

**prh**  
Programa de  
Recursos Humanos  
da ANP



GESTÃO: **Finep** 

## **Apresentação**

Em cumprimento a cláusula oitava do Acordo de Cooperação Técnica e Financeira nº 01/2018/PRH/ANP apresentamos prestação de contas anual que está dividida em:

1. RELATÓRIO DE EXECUÇÃO FINANCEIRA; e
2. RELATÓRIO TÉCNICO



**anp**  
Agência Nacional  
do Petróleo,  
Gás Natural e Biocombustíveis

**PROGRAMA DE  
RECURSOS HUMANOS DA ANP  
PARA O SETOR PETRÓLEO, GÁS  
NATURA E BIOCOMBUUTÍVEIS**

**PRH-ANP**

**RELATÓRIO DE EXECUÇÃO FINANCEIRA**

Jan - Dez/2022

## Sumário

I.	Prestação Contas ano 2022 .....	5
1.	Resumo Execução Financeira (2022).....	5
2.	Aportes (2022).....	6
3.	Repasses (2022).....	7
4.	Detalhamento dos repasses realizados por PRH (2022) .....	8
II.	Prestação Contas Consolidada (2019-2022).....	11
1.	Resumo Execução Financeira (2019-2022).....	11
2.	Fluxo de Caixa.....	12
2.1.	Realizado (2019-2022) .....	12
2.2.	A Realizar (2023-2025).....	12
2.3.	Realizado + A Realizar .....	12
3.	Aportes (2019-2022) .....	13
4.	Repasses (2019-2022) .....	15
5.	Detalhamento dos repasses realizados por PRH (2019-2022) .....	16

# I. Prestação Contas ano 2022

## 1. Resumo Execução Financeira (2022)

### ACORDO DE COOPERAÇÃO NO. 01/2018/PRH-ANP

Processo ANP no. 48610.006574/2018-77

### RELATÓRIO DE EXECUÇÃO FINANCEIRA

(Período: de Janeiro a Dezembro de 2022)

#### RESUMO

<b>Saldo anterior (em 31/12/2021)</b>		
<b>Total Aportes no período</b>	<b>R\$</b>	<b>64.859.503,55</b>
<b>Remuneração da Finep (tx adm)</b>	<b>R\$</b>	<b>2.270.082,63</b>
<b>Total Repasses no Período</b>	<b>R\$</b>	<b>37.624.207,11</b>
<b>Eventos/Reuniões</b>	<b>R\$</b>	<b>7.536,58</b>
<b>Rendimentos líquido</b>	<b>R\$</b>	<b>5.514.191,56</b>
<b>IRRF</b>	<b>R\$</b>	<b>1.006.079,47</b>
<b>Saldo atual total (em 31/12/2022)</b>	<b>R\$</b>	<b>67.505.599,73</b>

## 2. Aportes (2022)

No ano de 2022 o PRH-ANP recebeu o valor de R\$ 64,8 milhões de aportes de 6 (seis) empresas, como previsto no cronograma de aportes desse ano.

<b>APORTES REALIZADOS EM 2022</b>			
<b>Data do aporte</b>	<b>Petroleira / Programa</b>		<b>Valor</b>
28/03/22	<b>PETROLEO BRASILEIRO S A PETROB</b>	R\$	10.000.000,00
11/04/22	<b>PETRONAS PETROLEO BRASIL LTDA</b>	R\$	8.757.749,02
06/05/22	<b>PETROGAL BRASIL S A</b>	R\$	1.000.000,00
16/05/22	<b>SHELL BRASIL PETROLEO LTDA</b>	R\$	4.000.000,00
12/07/22	<b>SHELL BRASIL PETROLEO LTDA</b>	R\$	4.000.000,00
04/08/22	<b>CNODC BRASIL PETROLEO E GAS LT</b>	R\$	750.000,00
10/08/22	<b>PETRONAS PETROLEO BRASIL LTDA</b>	R\$	2.851.754,53
16/08/22	<b>SHELL BRASIL PETROLEO LTDA</b>	R\$	33.000.000,00
04/11/22	<b>EXXONMOBIL EXPLORACAO BRASIL</b>	R\$	500.000,00
	<b>TOTAL</b>	<b>R\$</b>	<b>64.859.503,55</b>

### 3. Repasses (2022)

Os repasses para os PRHs foram feitos em 3 (três) ciclos de liberação, sendo o primeiro no valor de R\$ 20,4 milhões, o segundo de R\$ 15,8 milhões e o terceiro de R\$ 1,4 milhões, totalizando o valor de R\$ 37,6 milhões de repasses no ano de 2022.

Do valor total repassado, R\$ 28,1 milhões foram aplicados em bolsas, R\$ 8,4 milhões em taxa de bancada e R\$ 1,1 milhões em despesas operacionais das Fundações.

REPASSES REALIZADOS EM 2022 Resumo Consolidado				
	Bolsas	Taxa de Bancada	Despesas Operacionais (Fundações)	Total
6o. Repasse 2022	R\$ 15.227.280,00	R\$ 4.568.184,00	R\$ 602.986,02	<b>R\$ 20.398.450,02</b>
7o. Repasse 2022	R\$ 12.011.500,00	R\$ 3.588.050,00	R\$ 469.394,72	<b>R\$ 16.068.944,72</b>
8o. Repasse pago em 2022	R\$ 855.400,00	R\$ 266.590,94	R\$ 34.821,43	<b>R\$ 1.156.812,37</b>
<b>Total</b>	<b>R\$ 28.094.180,00</b>	<b>R\$ 8.422.824,94</b>	<b>R\$ 1.107.202,17</b>	<b>R\$ 37.624.207,11</b>

#### 4. Detalhamento dos repasses realizados por PRH (2022)

Dos 55 PRHs existentes, somente 1 (um), o PRH-25, não recebeu recursos do Programa uma vez que não existem bolsistas ativos no UENF (Universidade Estadual do Norte Fluminense) há mais de 1 (um) ano.

REPASSES REALIZADOS EM 2022							
Detalhamento							
Data do Repasse	no. PRH	Instituição Beneficiária	Bolsas	Taxa de Bancada	Despesas Operacionais (Fundações)	Total	
<b>6o. Repasse</b>			R\$ 15.227.280,00	R\$ 4.568.184,00	R\$ 602.986,02	<b>R\$ 20.398.450,02</b>	
28/01/22	PRH-01	UFMG	R\$ 318.780,00	R\$ 95.634,00	R\$ 14.504,49	R\$ 428.918,49	
25/01/22	PRH-02	UFSC	R\$ 289.320,00	R\$ 86.796,00	R\$ 13.164,06	R\$ 389.280,06	
25/02/22	PRH-03	UFRJ	R\$ 289.320,00	R\$ 86.796,00	R\$ 13.164,06	R\$ 389.280,06	
25/02/22	PRH-04	UFRJ	R\$ 308.880,00	R\$ 92.664,00	R\$ 14.054,04	R\$ 415.598,04	
25/01/22	PRH-05	UNICAMP	R\$ 282.120,00	R\$ 84.636,00	R\$ 12.836,46	R\$ 379.592,46	
25/01/22	PRH-06	USP	R\$ 289.320,00	R\$ 86.796,00	R\$ 13.164,06	R\$ 389.280,06	
25/02/22	PRH-07	UFRJ	R\$ 289.320,00	R\$ 86.796,00	R\$ 13.164,06	R\$ 389.280,06	
25/02/22	PRH-08	UFRJ	R\$ 282.120,00	R\$ 84.636,00	R\$ 12.836,46	R\$ 379.592,46	
25/02/22	PRH-09	UFRJ	R\$ 289.320,00	R\$ 86.796,00	R\$ 13.164,06	R\$ 389.280,06	
03/02/22	PRH-10	PUC-RIO	R\$ 289.320,00	R\$ 86.796,00	R\$ -	R\$ 376.116,00	
25/01/22	PRH-11	UFSC	R\$ 289.320,00	R\$ 86.796,00	R\$ 13.164,06	R\$ 389.280,06	
25/01/22	PRH-12	UFPR	R\$ 289.320,00	R\$ 86.796,00	R\$ 13.164,06	R\$ 389.280,06	
04/02/22	PRH-13	UFRGS	R\$ 282.120,00	R\$ 84.636,00	R\$ 12.836,46	R\$ 379.592,46	
28/03/22	PRH-14	UFRGS	R\$ 282.120,00	R\$ 84.636,00	R\$ 12.836,46	R\$ 379.592,46	
25/02/22	PRH-15	UFRJ	R\$ 289.320,00	R\$ 86.796,00	R\$ 13.164,06	R\$ 389.280,06	
25/02/22	PRH-16	UFRJ	R\$ 282.120,00	R\$ 84.636,00	R\$ 12.836,46	R\$ 379.592,46	
25/02/22	PRH-17	UFRJ	R\$ 289.320,00	R\$ 86.796,00	R\$ 13.164,06	R\$ 389.280,06	
25/02/22	PRH-18	UFRJ	R\$ 289.320,00	R\$ 86.796,00	R\$ 13.164,06	R\$ 389.280,06	
25/01/22	PRH-19	UNICAMP	R\$ 289.320,00	R\$ 86.796,00	R\$ 13.164,06	R\$ 389.280,06	
25/02/22	PRH-20	UFRJ	R\$ 289.320,00	R\$ 86.796,00	R\$ 13.164,06	R\$ 389.280,06	
03/02/22	PRH-21	UTFPR	R\$ 289.320,00	R\$ 86.796,00	R\$ 13.164,06	R\$ 389.280,06	
04/02/22	PRH-22	FURG	R\$ 289.320,00	R\$ 86.796,00	R\$ 13.164,06	R\$ 389.280,06	
03/02/22	PRH-23	PUC-RIO	R\$ 282.120,00	R\$ 84.636,00	R\$ -	R\$ 366.756,00	
03/02/22	PRH-24	UERJ	R\$ 289.320,00	R\$ 86.796,00	R\$ -	R\$ 376.116,00	
N/A	PRH-25	UENF	R\$ -	R\$ -	R\$ -	R\$ -	
03/02/22	PRH-26	UFRN	R\$ 289.320,00	R\$ 86.796,00	R\$ 13.164,06	R\$ 389.280,06	
04/02/22	PRH-27	SENAI-BA	R\$ 289.320,00	R\$ 86.796,00	R\$ -	R\$ 376.116,00	
03/02/22	PRH-28	UERJ	R\$ 260.520,00	R\$ 78.156,00	R\$ -	R\$ 338.676,00	
25/01/22	PRH-29	UNICAMP	R\$ 282.120,00	R\$ 84.636,00	R\$ 12.836,46	R\$ 379.592,46	
28/01/22	PRH-30	UFPE	R\$ 282.120,00	R\$ 84.636,00	R\$ 12.836,46	R\$ 379.592,46	
11/02/22	PRH-31	UFC	R\$ 289.320,00	R\$ 86.796,00	R\$ 13.164,06	R\$ 389.280,06	
28/01/22	PRH-32	UFRN	R\$ 282.120,00	R\$ 84.636,00	R\$ 12.836,46	R\$ 379.592,46	
04/02/22	PRH-33	USP	R\$ 282.120,00	R\$ 84.636,00	R\$ 12.836,46	R\$ 379.592,46	
28/01/22	PRH-34	UNESP	R\$ 282.120,00	R\$ 84.636,00	R\$ -	R\$ 366.756,00	
01/02/22	PRH-35	UFBA	R\$ 282.120,00	R\$ 84.636,00	R\$ 12.836,46	R\$ 379.592,46	
01/02/22	PRH-36	UFBA	R\$ 282.120,00	R\$ 84.636,00	R\$ 12.836,46	R\$ 379.592,46	
03/02/22	PRH-37	UFRN	R\$ 282.120,00	R\$ 84.636,00	R\$ 12.836,46	R\$ 379.592,46	
04/02/22	PRH-38	UFPE	R\$ 282.120,00	R\$ 84.636,00	R\$ 12.836,46	R\$ 379.592,46	
01/02/22	PRH-39	UFSCAR	R\$ 282.120,00	R\$ 84.636,00	R\$ 12.836,46	R\$ 379.592,46	
01/02/22	PRH-40	UNESP	R\$ 282.120,00	R\$ 84.636,00	R\$ -	R\$ 366.756,00	
25/02/22	PRH-41	UFRJ	R\$ 253.320,00	R\$ 75.996,00	R\$ 11.526,06	R\$ 340.842,06	
01/02/22	PRH-42	UFRN	R\$ 260.520,00	R\$ 78.156,00	R\$ 11.853,66	R\$ 350.529,66	
25/01/22	PRH-43	USP	R\$ 240.960,00	R\$ 72.288,00	R\$ 10.963,68	R\$ 324.211,68	
01/02/22	PRH-44	UFRN	R\$ 282.120,00	R\$ 84.636,00	R\$ 12.836,46	R\$ 379.592,46	
09/02/22	PRH-45	UFSC	R\$ 282.120,00	R\$ 84.636,00	R\$ 12.836,46	R\$ 379.592,46	
04/02/22	PRH-46	UNIFEI	R\$ 282.120,00	R\$ 84.636,00	R\$ 12.836,46	R\$ 379.592,46	
03/02/22	PRH-47	UFPE	R\$ 282.120,00	R\$ 84.636,00	R\$ 12.836,46	R\$ 379.592,46	
09/02/22	PRH-48	UFPE	R\$ 282.120,00	R\$ 84.636,00	R\$ 12.836,46	R\$ 379.592,46	
03/02/22	PRH-49	UFABC	R\$ 282.120,00	R\$ 84.636,00	R\$ 12.836,46	R\$ 379.592,46	
04/02/22	PRH-50	UFRGS	R\$ 224.520,00	R\$ 67.356,00	R\$ 10.215,66	R\$ 302.091,66	
09/02/22	PRH-51	UFF	R\$ 282.120,00	R\$ 84.636,00	R\$ 12.836,46	R\$ 379.592,46	
04/02/22	PRH-52	UFMS	R\$ 282.120,00	R\$ 84.636,00	R\$ 12.836,46	R\$ 379.592,46	
11/02/22	PRH-53	UFES	R\$ 282.120,00	R\$ 84.636,00	R\$ 12.836,46	R\$ 379.592,46	
01/02/22	PRH-54	UFMA	R\$ 282.120,00	R\$ 84.636,00	R\$ 12.836,46	R\$ 379.592,46	
09/02/22	PRH-55	UFERSA	R\$ 245.460,00	R\$ 73.638,00	R\$ 11.168,43	R\$ 330.266,43	



7o. Repasse			R\$	12.011.500,00	R\$	3.588.050,00	R\$	469.394,72	R\$	16.068.944,72
05/08/22	PRH-01	UFMG	R\$	170.150,00	R\$	51.045,00	R\$	7.741,82	R\$	228.936,82
05/08/22	PRH-02	UFSC	R\$	224.740,00	R\$	67.422,00	R\$	10.225,67	R\$	302.387,67
05/08/22	PRH-03	UFRJ	R\$	217.760,00	R\$	65.328,00	R\$	9.908,08	R\$	292.996,08
05/08/22	PRH-04	UFRJ	R\$	195.550,00	R\$	58.665,00	R\$	8.897,52	R\$	263.112,52
05/08/22	PRH-05	UNICAMP	R\$	154.470,00	R\$	46.341,00	R\$	7.028,38	R\$	207.839,38
05/08/22	PRH-06	USP	R\$	160.320,00	R\$	48.096,00	R\$	7.294,56	R\$	215.710,56
05/08/22	PRH-07	UFRJ	R\$	262.630,00	R\$	78.789,00	R\$	11.949,66	R\$	353.368,66
05/08/22	PRH-08	UFRJ	R\$	223.020,00	R\$	66.906,00	R\$	10.147,41	R\$	300.073,41
05/08/22	PRH-09	UFRJ	R\$	202.920,00	R\$	60.876,00	R\$	9.232,86	R\$	273.028,86
06/10/22	PRH-10	PUC-RIO	R\$	183.980,00	R\$	55.194,00	R\$	-	R\$	239.174,00
Pendente	PRH-11	UFSC								
08/08/22	PRH-12	UFPR	R\$	266.730,00	R\$	80.019,00	R\$	12.136,21	R\$	358.885,21
08/08/22	PRH-13	UFRGS	R\$	226.210,00	R\$	67.863,00	R\$	10.292,55	R\$	304.365,55
08/08/22	PRH-14	UFRGS	R\$	253.970,00	R\$	76.191,00	R\$	11.555,63	R\$	341.716,63
08/08/22	PRH-15	UFRJ	R\$	217.970,00	R\$	65.391,00	R\$	9.917,63	R\$	293.278,63
08/08/22	PRH-16	UFRJ	R\$	256.800,00	R\$	77.040,00	R\$	11.684,40	R\$	345.524,40
08/08/22	PRH-17	UFRJ	R\$	205.840,00	R\$	61.752,00	R\$	9.365,72	R\$	276.957,72
11/08/22	PRH-18	UFRJ	R\$	192.120,00	R\$	57.636,00	R\$	8.741,46	R\$	258.497,46
08/08/22	PRH-19	UNICAMP	R\$	282.890,00	R\$	84.867,00	R\$	12.871,49	R\$	380.628,49
08/08/22	PRH-20	UFRJ	R\$	249.320,00	R\$	74.796,00	R\$	11.344,06	R\$	335.460,06
19/09/22	PRH-21	UTFPR	R\$	226.010,00	R\$	67.803,00	R\$	10.283,45	R\$	304.096,45
08/08/22	PRH-22	FURG	R\$	277.830,00	R\$	83.349,00	R\$	12.641,26	R\$	373.820,26
09/09/22	PRH-23	PUC-RIO	R\$	264.200,00	R\$	79.260,00	R\$	-	R\$	343.460,00
11/08/22	PRH-24	UERJ	R\$	249.040,00	R\$	74.712,00	R\$	-	R\$	323.752,00
-	PRH-25	UENF	R\$	-	R\$	-	R\$	-	R\$	-
12/09/22	PRH-26	UFRN	R\$	234.630,00	R\$	54.989,00	R\$	10.675,66	R\$	300.294,66
11/08/22	PRH-27	SENAI-BA	R\$	239.050,00	R\$	71.715,00	R\$	-	R\$	310.765,00
05/08/22	PRH-28	UERJ	R\$	236.070,00	R\$	70.821,00	R\$	-	R\$	306.891,00
08/08/22	PRH-29	UNICAMP	R\$	242.050,00	R\$	72.615,00	R\$	11.013,27	R\$	325.678,27
05/08/22	PRH-30	UFPE	R\$	256.030,00	R\$	76.809,00	R\$	11.649,36	R\$	344.488,36
08/08/22	PRH-31	UFC	R\$	209.260,00	R\$	62.778,00	R\$	9.521,33	R\$	281.559,33
08/08/22	PRH-32	UFRN	R\$	217.530,00	R\$	65.259,00	R\$	9.897,61	R\$	292.686,61
08/08/22	PRH-33	USP	R\$	232.270,00	R\$	69.681,00	R\$	10.568,28	R\$	312.519,28
08/08/22	PRH-34	UNESP	R\$	251.230,00	R\$	75.369,00	R\$	-	R\$	326.599,00
08/08/22	PRH-35	UFBA	R\$	179.480,00	R\$	53.844,00	R\$	8.166,34	R\$	241.490,34
08/08/22	PRH-36	UFBA	R\$	223.780,00	R\$	67.134,00	R\$	10.181,99	R\$	301.095,99
08/08/22	PRH-37	UFRN	R\$	240.810,00	R\$	72.243,00	R\$	10.956,85	R\$	324.009,85
11/08/22	PRH-38	UFPE	R\$	263.430,00	R\$	79.029,00	R\$	11.986,06	R\$	354.445,06
05/08/22	PRH-39	UFSCAR	R\$	261.620,00	R\$	78.486,00	R\$	11.903,71	R\$	352.009,71
05/08/22	PRH-40	UNESP	R\$	271.560,00	R\$	81.468,00	R\$	-	R\$	353.028,00
05/08/22	PRH-41	UFRJ	R\$	233.850,00	R\$	70.155,00	R\$	10.640,17	R\$	314.645,17
11/08/22	PRH-42	UFRN	R\$	210.860,00	R\$	63.258,00	R\$	9.594,13	R\$	283.712,13
05/08/22	PRH-43	USP	R\$	235.000,00	R\$	70.500,00	R\$	10.692,50	R\$	316.192,50
11/08/22	PRH-44	UFRN	R\$	221.580,00	R\$	66.474,00	R\$	10.081,89	R\$	298.135,89
Pendente	PRH-45	UFSC							R\$	-
08/08/22	PRH-46	UNIFEI	R\$	237.700,00	R\$	71.310,00	R\$	10.815,35	R\$	319.825,35
08/08/22	PRH-47	UFPE	R\$	191.350,00	R\$	57.405,00	R\$	8.706,42	R\$	257.461,42
11/08/22	PRH-48	UFPE	R\$	285.680,00	R\$	85.704,00	R\$	12.998,44	R\$	384.382,44
11/08/22	PRH-49	UFABC	R\$	268.470,00	R\$	80.541,00	R\$	12.215,38	R\$	361.226,38
11/08/22	PRH-50	UFRGS	R\$	210.850,00	R\$	63.255,00	R\$	9.593,67	R\$	283.698,67
11/08/22	PRH-51	UFF	R\$	224.860,00	R\$	67.458,00	R\$	10.231,13	R\$	302.549,13
05/08/22	PRH-52	UFSM	R\$	271.960,00	R\$	81.588,00	R\$	12.374,18	R\$	365.922,18
11/08/22	PRH-53	UFES	R\$	218.370,00	R\$	65.511,00	R\$	9.935,83	R\$	293.816,83
11/08/22	PRH-54	UFMA	R\$	250.540,00	R\$	75.162,00	R\$	11.399,57	R\$	337.101,57
11/08/22	PRH-55	UFERSA	R\$	227.160,00	R\$	68.148,00	R\$	10.335,78	R\$	305.643,78

8o. Repasse			R\$	855.400,00	R\$	266.590,94	R\$	34.821,43	R\$	1.156.812,37
04/10/22	PRH-01	UFMG	R\$	36.660,00	R\$	10.998,00	R\$	1.668,03	R\$	49.326,03
04/10/22	PRH-02	UFSC	R\$	6.110,00	R\$	1.833,00	R\$	278,00	R\$	8.221,00
04/10/22	PRH-03	UFRJ	R\$	18.330,00	R\$	5.499,00	R\$	834,01	R\$	24.663,01
04/10/22	PRH-04	UFRJ	R\$	12.220,00	R\$	3.666,00	R\$	556,01	R\$	16.442,01
04/10/22	PRH-05	UNICAMP	R\$	18.330,00	R\$	5.499,00	R\$	834,01	R\$	24.663,01
04/10/22	PRH-06	USP	R\$	18.330,00	R\$	5.499,00	R\$	834,01	R\$	24.663,01
04/10/22	PRH-07	UFRJ	R\$	12.220,00	R\$	3.666,00	R\$	556,01	R\$	16.442,01
04/10/22	PRH-08	UFRJ	R\$	12.220,00	R\$	3.666,00	R\$	556,01	R\$	16.442,01
04/10/22	PRH-09	UFRJ	R\$	18.330,00	R\$	5.499,00	R\$	834,01	R\$	24.663,01
Pendente	PRH-10	PUC-RIO								
Pendente	PRH-11	UFSC							R\$	-
04/10/22	PRH-12	UFPR	R\$	18.330,00	R\$	5.499,00	R\$	834,01	R\$	24.663,01
05/10/22	PRH-13	UFRGS	R\$	18.330,00	R\$	5.499,00	R\$	834,01	R\$	24.663,01
05/10/22	PRH-14	UFRGS	R\$	12.220,00	R\$	3.666,00	R\$	556,01	R\$	16.442,01
04/10/22	PRH-15	UFRJ	R\$	18.330,00	R\$	5.499,00	R\$	834,01	R\$	24.663,01
04/10/22	PRH-16	UFRJ	R\$	18.330,00	R\$	5.499,00	R\$	834,01	R\$	24.663,01
04/10/22	PRH-17	UFRJ	R\$	24.440,00	R\$	7.332,00	R\$	1.112,02	R\$	32.884,02
04/10/22	PRH-18	UFRJ	R\$	18.330,00	R\$	5.499,00	R\$	834,01	R\$	24.663,01
04/10/22	PRH-19	UNICAMP	R\$	6.110,00	R\$	1.833,00	R\$	278,00	R\$	8.221,00
04/10/22	PRH-20	UFRJ	R\$	18.330,00	R\$	5.499,00	R\$	834,01	R\$	24.663,01
04/10/22	PRH-21	UTFPR	R\$	18.330,00	R\$	5.499,00	R\$	834,01	R\$	24.663,01
05/10/22	PRH-22	FURG	R\$	18.330,00	R\$	5.499,00	R\$	834,01	R\$	24.663,01
04/10/22	PRH-23	PUC-RIO	R\$	6.110,00	R\$	1.833,00	R\$	-	R\$	7.943,00
04/10/22	PRH-24	UERJ	R\$	18.330,00	R\$	5.499,00	R\$	-	R\$	23.829,00
N/A	PRH-25	UENF	R\$	-	R\$	-	R\$	-	R\$	-
04/10/22	PRH-26	UFRN	R\$	18.330,00	R\$	5.499,00	R\$	834,01	R\$	24.663,01
10/10/22	PRH-27	SENAI-BA	R\$	18.330,00	R\$	5.499,00	R\$	-	R\$	23.829,00
04/10/22	PRH-28	UERJ	R\$	18.330,00	R\$	5.499,00	R\$	-	R\$	23.829,00
04/10/22	PRH-29	UNICAMP	R\$	18.330,00	R\$	5.499,00	R\$	834,01	R\$	24.663,01
05/10/22	PRH-30	UFPE	R\$	12.220,00	R\$	3.666,00	R\$	556,01	R\$	16.442,01
05/10/22	PRH-31	UFC	R\$	18.330,00	R\$	5.499,00	R\$	834,01	R\$	24.663,01
04/10/22	PRH-32	UFRN	R\$	18.330,00	R\$	5.499,00	R\$	834,01	R\$	24.663,01
04/10/22	PRH-33	USP	R\$	18.330,00	R\$	5.499,00	R\$	834,01	R\$	24.663,01
05/10/22	PRH-34	UNESP	R\$	18.330,00	R\$	5.499,00	R\$	-	R\$	23.829,00
05/10/22	PRH-35	UFBA	R\$	18.330,00	R\$	5.499,00	R\$	834,01	R\$	24.663,01
05/10/22	PRH-36	UFBA	R\$	18.330,00	R\$	15.469,94	R\$	1.182,99	R\$	34.982,93
04/10/22	PRH-37	UFRN	R\$	18.330,00	R\$	5.499,00	R\$	834,01	R\$	24.663,01
05/10/22	PRH-38	UFPE	R\$	18.330,00	R\$	5.499,00	R\$	834,01	R\$	24.663,01
05/10/22	PRH-39	UFSCAR	R\$	12.220,00	R\$	3.666,00	R\$	556,01	R\$	16.442,01
05/10/22	PRH-40	UNESP	R\$	18.330,00	R\$	5.499,00	R\$	-	R\$	23.829,00
04/10/22	PRH-41	UFRJ	R\$	12.220,00	R\$	3.666,00	R\$	556,01	R\$	16.442,01
04/10/22	PRH-42	UFRN	R\$	18.330,00	R\$	5.499,00	R\$	834,01	R\$	24.663,01
04/10/22	PRH-43	USP	R\$	18.330,00	R\$	5.499,00	R\$	834,01	R\$	24.663,01
04/10/22	PRH-44	UFRN	R\$	18.330,00	R\$	5.499,00	R\$	834,01	R\$	24.663,01
Pendente	PRH-45	UFSC							R\$	-
05/10/22	PRH-46	UNIFEI	R\$	18.330,00	R\$	5.499,00	R\$	834,01	R\$	24.663,01
05/10/22	PRH-47	UFPE	R\$	18.330,00	R\$	5.499,00	R\$	834,01	R\$	24.663,01
05/10/22	PRH-48	UFPE	R\$	18.330,00	R\$	5.499,00	R\$	834,01	R\$	24.663,01
06/10/22	PRH-49	UFABC	R\$	12.220,00	R\$	3.666,00	R\$	556,01	R\$	16.442,01
05/10/22	PRH-50	UFRGS	R\$	18.330,00	R\$	5.499,00	R\$	834,01	R\$	24.663,01
05/10/22	PRH-51	UFF	R\$	18.330,00	R\$	5.499,00	R\$	834,01	R\$	24.663,01
04/10/22	PRH-52	UFES	R\$	18.330,00	R\$	5.499,00	R\$	834,01	R\$	24.663,01
05/10/22	PRH-53	UFES	R\$	18.330,00	R\$	5.499,00	R\$	834,01	R\$	24.663,01
05/10/22	PRH-54	UFMA	R\$	18.330,00	R\$	5.499,00	R\$	834,01	R\$	24.663,01
N/A	PRH-55	UFERSA	R\$	-	R\$	-	R\$	-	R\$	-

## II. Prestação Contas Consolidada (2019-2022)

### 1. Resumo Execução Financeira (2019-2022)

<b>ACORDO DE COOPERAÇÃO NO. 01/2018/PRH-ANP</b>	
Processo ANP no. 48610.006574/2018-77	
<b>RELATÓRIO DE EXECUÇÃO FINANCEIRA</b>	
(Período: 2019 a 2022)	
<b>RESUMO</b>	
<b>Total Aportes no período</b>	<b>R\$ 149.936.632,13</b>
<b>Remuneração da Finep (tx administração)</b>	<b>R\$ 5.247.695,63</b>
<b>Total Repasses no Período</b>	<b>R\$ 83.104.678,71</b>
<b>Devoluções</b>	<b>R\$ 3.662,39</b>
<b>Tarifas/Eventos/Reuniões</b>	<b>R\$ 7.623,08</b>
<b>Rendimentos líquido</b>	<b>R\$ 7.208.548,85</b>
<b>IRRF</b>	<b>R\$ 1.283.246,22</b>
<b>Saldo atual total (em 31/12/2022)</b>	<b>R\$ 67.505.599,73</b>

## 2. Fluxo de Caixa

### 2.1. Realizado (2019-2022)

Tendo em vista o Fluxo de Caixa dos anos 2019 a 2022, os aportes no Programa foram suficientes para fazer frente a todas as necessidades de repasses aos beneficiários finais, resultando em uma disponibilidade de caixa no final de 2022 de R\$ 67,5 milhões.

Realizado	Total 2019	Total 2020	Total 2021	Total 2022	Total Realizado
<i>Aportes</i>	R\$ 12.000.000	R\$ 19.589.329	R\$ 53.487.800	R\$ 64.859.504	R\$ 149.936.632
<i>Repasses</i>	R\$ 0	-R\$ 16.132.215	-R\$ 29.348.257	-R\$ 37.624.207	-R\$ 83.104.679
<i>Devolução de Repasses</i>	R\$ 0	R\$ 0	R\$ 3.662	R\$ 0	R\$ 3.662
<i>Taxa Finep</i>	-R\$ 420.000	-R\$ 685.540	-R\$ 1.872.073	-R\$ 2.270.083	-R\$ 5.247.696
<i>Rendimentos</i>	R\$ 372.184	R\$ 444.665	R\$ 877.509	R\$ 5.514.192	R\$ 7.208.549
<i>IRRF</i>	-R\$ 64.739	-R\$ 91.584	-R\$ 120.844	-R\$ 1.006.079	-R\$ 1.283.246
<i>Tarifas / Reuniões</i>	R\$ 0	-R\$ 87	R\$ 0	-R\$ 7.537	-R\$ 7.623
<b>Saldo Total</b>	<b>R\$ 11.887.445</b>	<b>R\$ 15.012.014</b>	<b>R\$ 38.039.810</b>	<b>R\$ 67.505.600</b>	<b>R\$ 67.505.600</b>

### 2.2. A Realizar (2023-2025)

A previsão de aportes até o ano de 2025 é de somente R\$ 1 milhão de acordo com o cronograma de aportes das empresas petrolíferas, frente a uma previsão de repasses no valor de R\$ 118,5 milhões utilizando o cenário cheio (considerando bolsas totalmente alocadas com novas bolsas sendo implementadas anualmente).

Projeção	Total 2023	Total 2024	Total 2025	Total a Realizar
<i>Aportes</i>	R\$ 1.000.000,00	R\$ 0,00	R\$ 0,00	R\$ 1.000.000,00
<i>Repasses</i>	-R\$ 47.439.423,72	-R\$ 47.474.729,64	-R\$ 23.737.364,82	-R\$ 118.651.518,18
<i>Devolução de Repasses</i>				R\$ 0,00
<i>Taxa Finep</i>	-R\$ 35.000,00	R\$ 0,00	R\$ 0,00	-R\$ 35.000,00
<i>Rendimentos</i>	R\$ 3.697.137,12	R\$ 256.374,80	R\$ 0,00	R\$ 3.953.511,92
<i>IRRF</i>	R\$ 0,00			R\$ 0,00
<i>Tarifas / Reuniões</i>	R\$ 0,00			R\$ 0,00
<b>Saldo Total</b>	<b>R\$ 24.728.313,13</b>	<b>-R\$ 22.490.041,71</b>	<b>-R\$ 46.227.406,53</b>	<b>-R\$ 113.733.006,26</b>

### 2.3. Realizado e A Realizar

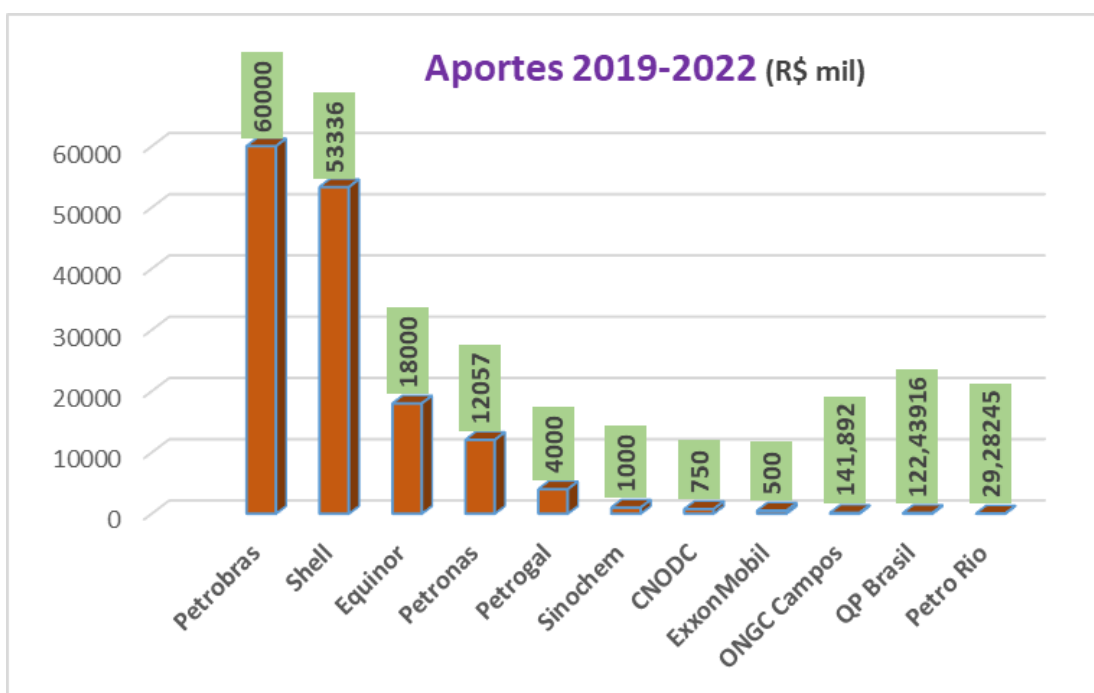
Considerando o somatório da disponibilidade de caixa de R\$ 67,5 milhões em 2022 e o único aporte previsto contratualmente até 2025 de R\$ 1 milhão, esse valor não seria suficiente para fazer frente aos repasses no valor de R\$ R\$ 118,6 milhões. Seriam necessários pelo menos um valor adicional de aportes no valor de R\$ 46 milhões como consta na tabela a seguir.

Total Geral (Realizado + a Realizar)	
<i>Aportes</i>	150.936.632,13
<i>Repasses</i>	-201.756.196,89
<i>Devolução de Repasses</i>	3.662,39
<i>Taxa Finep</i>	-5.282.695,63
<i>Rendimentos</i>	11.162.060,77
<i>IRRF</i>	-1.283.246,22
<i>Tarifas / Reuniões</i>	-7.623,08
<b>Saldo Total</b>	<b>-46.227.406,53</b>

### 3. Aportes (2019-2022)

<b>TOTAL APORTES REALIZADOS (2019-2022)</b>			
<b>Data do aporte</b>	<b>Petroleira / Programa</b>	<b>Valor</b>	
28/06/19	<b>PETROGAL BRASIL S A</b>	R\$	1.000.000,00
28/06/19	<b>SINOCHEM PETROLEO BRASIL LTDA</b>	R\$	1.000.000,00
01/07/19	<b>EQUINOR ENERGY DO BRASIL LTDA</b>	R\$	10.000.000,00
30/03/20	<b>SHELL BRASIL PETROLEO LTDA</b>	R\$	8.000.000,00
08/05/20	<b>PETROGAL BRASIL S A</b>	R\$	1.000.000,00
14/05/20	<b>ONGC CAMPOS LTDA</b>	R\$	141.892,00
26/06/20	<b>PETROLEO BRASILEIRO S/A</b>	R\$	10.000.000,00
30/09/20	<b>PETRONAS PETROLEO BRASIL LTDA</b>	R\$	447.436,93
11/02/21	<b>PETRO RIO OEG EXPLORACAO E PRO</b>	R\$	29.282,45
04/03/21	<b>PETROLEO BRASILEIRO S A PETROB</b>	R\$	12.500.000,00
09/04/21	<b>PETROLEO BRASILEIRO S A PETROB</b>	R\$	12.500.000,00
04/05/21	<b>PETROGAL BRASIL S A</b>	R\$	1.000.000,00
26/05/21	<b>SHELL BRASIL PETROLEO LTDA</b>	R\$	4.000.000,00
22/07/21	<b>EQUINOR ENERGY DO BRASIL LTDA</b>	R\$	8.000.000,00
18/10/21	<b>PETROLEO BRASILEIRO S A PETROB</b>	R\$	15.000.000,00
28/10/21	<b>QP BRASIL LTDA</b>	R\$	122.439,16
17/12/21	<b>SHELL BRASIL PETROLEO LTDA</b>	R\$	336.078,04
28/03/22	<b>PETROLEO BRASILEIRO S A PETROB</b>	R\$	10.000.000,00
11/04/22	<b>PETRONAS PETROLEO BRASIL LTDA</b>	R\$	8.757.749,02
06/05/22	<b>PETROGAL BRASIL S A</b>	R\$	1.000.000,00
16/05/22	<b>SHELL BRASIL PETROLEO LTDA</b>	R\$	4.000.000,00
12/07/22	<b>SHELL BRASIL PETROLEO LTDA</b>	R\$	4.000.000,00
04/08/22	<b>CNODC BRASIL PETROLEO E GAS LT</b>	R\$	750.000,00
10/08/22	<b>PETRONAS PETROLEO BRASIL LTDA</b>	R\$	2.851.754,53
16/08/22	<b>SHELL BRASIL PETROLEO LTDA</b>	R\$	33.000.000,00
04/11/22	<b>EXXONMOBIL EXPLORACAO BRASIL L</b>	R\$	500.000,00
	<b>TOTAL</b>	<b>R\$</b>	<b>149.936.632,13</b>

PROGRAMA PRH-ANP									
Empresa	Data Assinatura	Valor Previsto Contrato	Valor aportado				Total Aportado	2023	Total a ser aportado
			2019	2020	2021	2022			
Petrobras	17/12/2019	60.000.000	-	10.000.000	40.000.000	10.000.000	60.000.000	-	0
Shell	15/01/2020	53.336.078	-	8.000.000	4.336.078	41.000.000	53.336.078	-	0
Equinor	04/07/2019	18.000.000	10.000.000	-	8.000.000		18.000.000	-	0
Petrogal	12/06/2019	5.000.000	1.000.000	1.000.000	1.000.000	1.000.000	4.000.000	1.000.000	1.000.000
Sinochem	11/06/2010	1.000.000	1.000.000	-			1.000.000	-	0
ONGC Campos	05/03/2020	141.892		141.892			141.892	-	0
Petronas	30/09/2020	12.056.941		447.437		11.609.504	12.056.941	-	0
Petro Rio	11/02/2021	29.282			29.282		29.282	-	0
QP Brasil	26/10/2021	122.439			122.439		122.439	-	0
CNODC	28/07/2022	750.000				750.000	750.000		0
ExxonMobil	23/08/2022	500.000				500.000	500.000		0
<b>Total</b>		<b>150.936.633</b>	<b>12.000.000</b>	<b>19.589.329</b>	<b>53.487.800</b>	<b>64.859.504</b>	<b>149.936.633</b>	<b>1.000.000</b>	<b>1.000.000</b>




#### 4. Repasses (2019-2022)

	Bolsas	Taxa de Bancada	Despesas Operacionais (Fundações)	Total
1o. Repasse 2020	R\$ 5.131.350,00	R\$ 1.539.405,00	R\$ 211.302,22	<b>R\$ 6.882.057,22</b>
2o. Repasse 2020	R\$ 6.907.420,00	R\$ 2.072.226,00	R\$ 270.511,47	<b>R\$ 9.250.157,47</b>
3o. Repasse 2021	R\$ 7.132.060,00	R\$ 697.681,00	R\$ 243.442,74	<b>R\$ 8.073.183,74</b>
4o. Repasse 2021	R\$ 1.010.180,00	R\$ 303.054,00	R\$ 39.836,55	<b>R\$ 1.353.070,55</b>
5o. Repasse 2021	R\$ 14.872.080,00	R\$ 4.461.624,00	R\$ 588.298,62	<b>R\$ 19.922.002,62</b>
6o. Repasse 2022	R\$ 15.227.280,00	R\$ 4.568.184,00	R\$ 602.986,02	<b>R\$ 20.398.450,02</b>
7o. Repasse 2022	R\$ 12.011.500,00	R\$ 3.588.050,00	R\$ 469.394,72	<b>R\$ 16.068.944,72</b>
8o. Repasse 2022	R\$ 855.400,00	R\$ 266.590,94	R\$ 34.821,43	<b>R\$ 1.156.812,37</b>
<b>Total</b>	<b>R\$ 63.147.270,00</b>	<b>R\$ 17.496.814,94</b>	<b>R\$ 2.460.593,77</b>	<b>R\$ 83.104.678,71</b>

## 5. Detalhamento dos repasses realizados por PRH (2019-2022)

REPASSES REALIZADOS - TOTAL ATÉ dez/ 2022						
Detalhamento						
Data do	no.	Instituição	Bolsas	Taxa de Bancada	Despesas	Total
		Total	R\$ 63.147.270,00	R\$ 17.496.814,94	R\$ 2.460.593,77	R\$ 83.104.678,71
PRH-01		UFMG	R\$ 1.204.980,00	R\$ 335.799,00	R\$ 53.927,26	R\$ 1.594.706,26
PRH-02		UFSC	R\$ 1.198.140,00	R\$ 329.877,00	R\$ 53.480,60	R\$ 1.581.497,60
PRH-03		UFRJ	R\$ 1.177.230,00	R\$ 324.424,00	R\$ 52.557,89	R\$ 1.554.211,89
PRH-04		UFRJ	R\$ 1.214.900,00	R\$ 333.438,00	R\$ 54.191,83	R\$ 1.602.529,83
PRH-05		UNICAMP	R\$ 1.049.970,00	R\$ 285.966,00	R\$ 46.757,75	R\$ 1.382.693,75
PRH-06		USP	R\$ 1.096.250,00	R\$ 299.310,00	R\$ 48.844,60	R\$ 1.444.404,60
PRH-07		UFRJ	R\$ 1.202.740,00	R\$ 331.257,00	R\$ 53.689,89	R\$ 1.587.686,89
PRH-08		UFRJ	R\$ 1.207.860,00	R\$ 333.333,00	R\$ 53.941,76	R\$ 1.595.134,76
PRH-09		UFRJ	R\$ 1.116.020,00	R\$ 305.241,00	R\$ 49.744,13	R\$ 1.471.005,13
PRH-10		PUC-RIO	R\$ 1.078.830,00	R\$ 294.084,00	R\$ -	R\$ 1.372.914,00
PRH-11		UFSC	R\$ 975.330,00	R\$ 263.034,00	R\$ 43.342,74	R\$ 1.281.706,74
PRH-12		UFPR	R\$ 1.330.160,00	R\$ 369.483,00	R\$ 59.487,50	R\$ 1.759.130,50
PRH-13		UFRGS	R\$ 1.186.850,00	R\$ 327.030,00	R\$ 52.985,80	R\$ 1.566.865,80
PRH-14		UFRGS	R\$ 1.168.010,00	R\$ 321.378,00	R\$ 52.128,58	R\$ 1.541.516,58
PRH-15		UFRJ	R\$ 1.173.360,00	R\$ 322.443,00	R\$ 52.353,10	R\$ 1.548.156,10
PRH-16		UFRJ	R\$ 1.253.110,00	R\$ 346.908,00	R\$ 56.000,63	R\$ 1.656.018,63
PRH-17		UFRJ	R\$ 1.236.980,00	R\$ 341.529,00	R\$ 55.247,82	R\$ 1.633.756,82
PRH-18		UFRJ	R\$ 1.223.170,00	R\$ 337.386,00	R\$ 54.619,46	R\$ 1.615.175,46
PRH-19		UNICAMP	R\$ 1.262.360,00	R\$ 353.298,00	R\$ 56.548,02	R\$ 1.672.206,02
PRH-20		UFRJ	R\$ 1.143.100,00	R\$ 315.528,00	R\$ 51.051,97	R\$ 1.509.679,97
PRH-21		UTFPR	R\$ 1.248.370,00	R\$ 344.946,00	R\$ 55.766,05	R\$ 1.649.082,05
PRH-22		FURG	R\$ 1.282.230,00	R\$ 355.104,00	R\$ 57.306,68	R\$ 1.694.640,68
PRH-23		PUC-RIO	R\$ 1.129.000,00	R\$ 313.419,00	R\$ -	R\$ 1.442.419,00
PRH-24		UERJ	R\$ 1.193.320,00	R\$ 357.996,00	R\$ -	R\$ 1.551.316,00
PRH-25		UENF	R\$ 227.090,00	R\$ 68.127,00	R\$ 10.332,60	R\$ 305.549,60
PRH-26		UFRN	R\$ 1.305.990,00	R\$ 346.832,00	R\$ 58.387,77	R\$ 1.711.209,77
PRH-27		SENAI-BA	R\$ 1.186.130,00	R\$ 326.274,00	R\$ -	R\$ 1.512.404,00
PRH-28		UERJ	R\$ 1.036.380,00	R\$ 310.914,00	R\$ -	R\$ 1.347.294,00
PRH-29		UNICAMP	R\$ 1.198.770,00	R\$ 330.606,00	R\$ 53.528,15	R\$ 1.582.904,15
PRH-30		UFPE	R\$ 1.246.340,00	R\$ 344.877,00	R\$ 55.692,59	R\$ 1.646.909,59
PRH-31		UFC	R\$ 1.064.940,00	R\$ 298.170,00	R\$ 47.708,84	R\$ 1.410.818,84
PRH-32		UFRN	R\$ 1.245.760,00	R\$ 344.703,00	R\$ 55.666,20	R\$ 1.646.129,20
PRH-33		USP	R\$ 1.053.290,00	R\$ 290.349,00	R\$ 47.027,35	R\$ 1.390.666,35
PRH-34		UNESP	R\$ 1.268.720,00	R\$ 351.591,00	R\$ -	R\$ 1.620.311,00
PRH-35		UFBA	R\$ 1.071.960,00	R\$ 292.968,00	R\$ 47.772,47	R\$ 1.412.700,47
PRH-36		UFBA	R\$ 1.231.650,00	R\$ 350.440,94	R\$ 55.373,18	R\$ 1.637.464,12
PRH-37		UFRN	R\$ 1.292.320,00	R\$ 358.671,00	R\$ 57.784,68	R\$ 1.708.775,68
PRH-38		UFPE	R\$ 1.209.180,00	R\$ 333.729,00	R\$ 54.001,80	R\$ 1.596.910,80
PRH-39		UFSCAR	R\$ 1.180.110,00	R\$ 327.969,00	R\$ 52.782,77	R\$ 1.560.861,77
PRH-40		UNESP	R\$ 1.181.370,00	R\$ 328.773,00	R\$ -	R\$ 1.510.143,00
PRH-41		UFRJ	R\$ 1.027.060,00	R\$ 286.767,00	R\$ 45.983,94	R\$ 1.359.810,94
PRH-42		UFRN	R\$ 1.038.900,00	R\$ 284.265,00	R\$ 46.310,77	R\$ 1.369.475,77
PRH-43		USP	R\$ 1.069.820,00	R\$ 295.008,00	R\$ 47.768,98	R\$ 1.412.596,98
PRH-44		UFRN	R\$ 1.285.520,00	R\$ 356.631,00	R\$ 57.475,29	R\$ 1.699.626,29
PRH-45		UFSC	R\$ 929.060,00	R\$ 249.693,00	R\$ 41.256,36	R\$ 1.220.009,36
PRH-46		UNIFEI	R\$ 1.061.140,00	R\$ 299.664,00	R\$ 47.628,13	R\$ 1.408.432,13
PRH-47		UFPE	R\$ 1.137.190,00	R\$ 312.132,00	R\$ 50.726,27	R\$ 1.500.048,27
PRH-48		UFPE	R\$ 1.336.280,00	R\$ 371.859,00	R\$ 59.784,86	R\$ 1.767.923,86
PRH-49		UFABC	R\$ 1.175.470,00	R\$ 323.616,00	R\$ 52.468,01	R\$ 1.551.554,01
PRH-50		UFRGS	R\$ 926.110,00	R\$ 259.380,00	R\$ 41.492,14	R\$ 1.226.982,14
PRH-51		UFF	R\$ 1.225.070,00	R\$ 338.496,00	R\$ 54.724,81	R\$ 1.618.290,81
PRH-52		UFSM	R\$ 1.143.610,00	R\$ 317.667,00	R\$ 51.144,69	R\$ 1.512.421,69
PRH-53		UFES	R\$ 1.109.610,00	R\$ 307.935,00	R\$ 49.614,07	R\$ 1.467.159,07
PRH-54		UFMA	R\$ 1.236.900,00	R\$ 342.045,00	R\$ 55.263,07	R\$ 1.634.208,07
PRH-55		UFERSA	R\$ 1.093.260,00	R\$ 304.452,00	R\$ 48.919,92	R\$ 1.446.631,92





**RELATÓRIO TÉCNICO**  
**Acordo de Cooperação Técnica e Financeira Nº**  
**01/2018/PRH-ANP**

**DEPB - Departamento de Educação e Pesquisa**  
**Básica**  
**AIPB - Área de Infraestrutura e Pesquisa Básica**



## 1. BREVE HISTÓRICO DA EXECUÇÃO:

Este é o terceiro Relatório Técnico relativo à execução do PRH-ANP com Gestão Finep, de maneira que apresenta informações do período de 2022.

O programa iniciou a seleção por meio do Edital de Chamada Pública nº01/2018/PRH-ANP, realizado pela ANP com a participação de especialistas, além de contar com a presença de membro da Finep para a avaliação de quesitos específicos. Seu resultado foi publicado no D.O.U. em 19/03/2019, tendo sido selecionados 55 programas para fazer jus a bolsas e taxa de bancada. Houve, com base no Ofício 8/2019/SPD/ANP-RJ-e, a autorização de inclusão de 3,5% adicionais sobre os valores efetivamente repassados a cada Programa, a título de despesa operacional e administrativa para os casos de participação de Fundações de Apoio nos instrumentos contratuais a serem celebrados

A contratação dos projetos foi efetivada ao final de 2019, de maneira que o desembolso dos projetos foi realizado entre a segunda quinzena de fev/2020 e primeiros dias de março (para os casos de contas com algum erro de informação), com exceção dos programas 24.1 e 28.1, da UERJ, dada a dificuldade da mesma na abertura de conta para recebimento dos recursos do projeto. Informações dos repasses se encontram detalhadas no Anexo I, estando disponíveis, também, em <http://www.finep.gov.br/apoio-e-financiamento-externa/programas-e-linhas/prh-anp-finep-gestora>.

A outorga de bolsas começou a ser realizada em março/2020, quando foi liberado o acesso ao sistema SICBolsas, operado pela ANP e disponibilizado para utilização na gestão do programa, de maneira que as bolsas passaram a ser pagas a partir de abril/2020. O detalhamento do ritmo da outorga de bolsas para cada programa, se encontra detalhado no Anexo II, mas pode ser consultado, de maneira consolidada (sem a abertura por programas) em <http://www.finep.gov.br/apoio-e-financiamento-externa/programas-e-linhas/prh-anp-finep-gestora>.

Em 2021 foi implementado o 2º ciclo de cotas de bolsas, levando o total de cotas das 880 originalmente disponíveis no 1º ciclo para 1.469 cotas. Cabe destacar que os anos de 2020 e 2021 foram bastante atípicos, com medidas prolongadas de distanciamento, trabalho remoto, etc. Com isso, por exemplo, o final de implementação de bolsas do 1º ciclo foi prorrogado por diversas vezes, tendo se estendido até o início de 2021, tendo sido realizado repasse extraordinário em maio/2021, visando dar condições de implementação do novo ciclo.

Em 2022, novas cotas foram implementadas em meados do ano. Destaca-se, no entanto, que houve um problema de ordem cibernética que inviabilizou a continuidade da utilização do Sicbolsas, de modo que atividades de alocação de bolsas foram provisoriamente incorporadas pela ANP, de modo a viabilizar sua continuidade com o menor impacto possível.

Outro ponto importante, é que não foi realizada RAA no período 2020 - 2022. Em que pese ter sido contratada empresa para realização do evento em formato *online* em junho/2022, optou-se pela não realização da mesma, tendo sido realizado evento em 2023 (que, dado o ano de referência, será abordado no Relatório do ano que vem).

## **2. REPASSES REALIZADOS**

Foram realizados 3 conjuntos de repasses aos programas no ano de 2022, sempre após a definição e autorização da ANP para realização dos mesmos. Seu detalhamento está disponível no Anexo I e na página <http://www.finep.gov.br/apoio-e-financiamento-externa/programas-e-linhas/prh-anp-finep-gestora>.

O 6º Repasse ocorreu em janeiro/2022, tendo um valor total de R\$ 20.398.450,02. Tal valor foi autorizado pelo OFÍCIO Nº 22/2021/SPD-PRH/SPD/ANP-RJ, de 03/01/2022, e previu o valor necessário à operação de 6 meses das cotas disponíveis ao PRH.

O 7º Repasse, seguindo a periodicidade semestral e autorizado pelo OFÍCIO Nº 7/2022/SPD-PRH/SPD/ANP-RJ, de 15/07/2022, no valor total de R\$ 16.690.700,26, previu o valor das cotas para o 2º semestre de 2022. Destaca-se, no entanto, que tal repasse não contemplou a renovação de cotas de PDSc, tendo sido disponibilizados recursos apenas para cotas já ativas naquele momento. Neste repasse, houve apenas um pequeno desconto de R\$ 15.400,00 no repasse do PRH 26.1, por conta de irregularidades identificadas na utilização da taxa de bancada em sua Prestação de Contas Parcial (já regularizada após o desconto). Cabe ressaltar, também, que ainda há um PRH com pendências na Prestação de Contas Parcial de 2021/02, estando ainda pendente o 7º repasse (e os subsequentes) do PRH 45.1 (UFSC), no valor de R\$ 272.961,58.

O 8º Repasse, efetivado majoritariamente em outubro/2022 e tendo sido motivado pelo OFÍCIO Nº 9/2022/SPD-PRH/SPD/ANP-RJ, de 12/09/2022, visou atribuir as novas cotas de PDSc, totalizando um valor previsto de R\$ 1.221.746,39. Destes, ainda não foi feito o repasse do PRH 45.1 (UFSC), dada a pendência ainda em aberto da Prestação de Contas Parcial anterior.

### 3. INFORMAÇÕES DOS PROGRAMAS

É disponibilizado detalhamento da outorga de bolsas dos programas no Anexo II (estando os dados consolidados do PRH como um todo disponíveis em <http://www.finep.gov.br/apoio-e-financiamento-externa/programas-e-linhas/prh-anp-finep-gestora>), com base nas informações disponíveis no SICBolsas (até julho/2022), SEI<sup>1</sup> (de agosto/2022 a dezembro/2022) e na Prestação de Contas Parcial.

Destaca-se, no entanto, que a Prestação de Contas Parcial referente ao período de jul/22 -dez/22 tem prazo para apresentação, segundo item 15.1 do Manual do Usuário, até fevereiro/2023. Com isso, destacamos que os dados apresentados relativos ao 2º semestre de 2022 ainda não foram tratados pela equipe de prestação de contas da Finep, estando sujeitos a maior volume de revisão.

Para 19 PRHs, não foi identificado o recebimento **em xls** da Prestação de Contas do 2º semestre de 2022. Isto não quer dizer que não tenha sido enviado para um endereço de e-mail que não o indicado no envio da planilha ou que ainda não tenha sido em recebida em formato pdf. Para cumprir o prazo da correta apresentação deste Relatório à ANP, optou-se por apresentar os dados recebidos de forma já tabulada (dado o tempo necessário para tabular os dados em pdf), de modo que podem ser posteriormente complementados.

Em que pese ter sido discutido o modelo a ser utilizado para verificar o desempenho dos PRHs, o mesmo não foi finalizado. Pretende-se, após conversado em reunião com a ANP realizada na Finep em março/2023, a conclusão do mesmo para que sua alimentação possa servir de insumo à avaliação dos programas.

---

<sup>1</sup> As folhas geradas diretamente pela ANP foram disponibilizadas em [https://sei.anp.gov.br/sei/modulos/pesquisa/md\\_pesq\\_processo\\_exibir.php?iI3OtHvPArITY997V09rhsSkbDKbaYSycOHqqF2xsM0IaDkkEyJpus7kCPb435VNEAb16AAxmJKUdrsNWVIqQ1O90OaaOXZHEJDJa7zhTEI1v3ILzYiUoGKGX45W4Vnh](https://sei.anp.gov.br/sei/modulos/pesquisa/md_pesq_processo_exibir.php?iI3OtHvPArITY997V09rhsSkbDKbaYSycOHqqF2xsM0IaDkkEyJpus7kCPb435VNEAb16AAxmJKUdrsNWVIqQ1O90OaaOXZHEJDJa7zhTEI1v3ILzYiUoGKGX45W4Vnh) e coletadas para compor os dados utilizados neste relatório.

#### **4. DESPESAS COM REUNIÕES E EVENTOS DE AVALIAÇÃO E ACOMPANHAMENTO**

Relativo à RAA *online* que não chegou a ser realizada, há a despesa R\$ 7.500,00, pago à empresa Softaliza, dado que diversos serviços prévios à realização do evento em si foram executados, tais como:

- Criação de Hotsite;
- Setup e personalização da plataforma, para evento virtual;
- Página para envio de informações;
- Atendimento/Suporte.

Em paralelo, reuniões regionais foram realizadas entre a ANP e os PRHs, tendo financiamento advindo da taxa de bancada dos PRHs envolvidos:

- INTEGRA RJ, cujos apontamentos em taxa de bancada (dentre os que já enviaram os arquivos xls, estavam distribuídos entre os PRHs 3, 4, 7, 8, 9, 15, 18, 20 e 28), num total de R\$ 15.512,58.
- I JOIN – PRH/BA, tendo sido identificadas referências em taxa de bancada dentre os PRHs 27 e 35 (o PRH 36 não teve o arquivo xls ainda identificad), num total de R\$ 12.350,86.
- Reunião realizada pela ANP junto à Rio Oil & Gas (cujo custo é difícil quantificar, tendo em vista o “aproveitamento” do evento para as reuniões).

			Parcela 3.1 (Repassé 6 - Semestre 2022/1) - Sem descontos					Parcela 3.2 (Repassé 7 - Semestre 2022/2) - Desconto do valor não executado 6º Repassé					Parcela 3.3 (Repassé 8 - Semestre 2022/2) - Apenas PDSc's Retidos				
PRH nº	Ref. Finep nº	Sigla da Instituição de Ensino	Bolsas	Taxa de Bancada	Despesas Operacionais (Fundações)	Total Pago	Data Pgto	Bolsas	Taxa de Bancada	Despesas Operacionais (Fundações)	Total Pago	Data Pgto (Prevista)	Bolsas	Taxa de Bancada	Despesas Operacionais (Fundações)	Total Pago	Data Pgto
PRH-01	0411/19	UFMG	318.780,00	95.634,00	14.504,49	428.918,49	28/01/2022	170.150,00	51.045,00	7.741,82	228.936,82	05/08/2022	36.660,00	10.998,00	1.668,03	49.326,03	04/10/2022
PRH-02	0412/19	UFSC	289.320,00	86.796,00	13.164,06	389.280,06	25/01/2022	224.740,00	67.422,00	10.225,67	302.387,67	05/08/2022	6.110,00	1.833,00	278,00	8.221,00	04/10/2022
PRH-03	0413/19	UFRJ	289.320,00	86.796,00	13.164,06	389.280,06	25/02/2022	217.760,00	65.328,00	9.908,08	292.996,08	05/08/2022	18.330,00	5.499,00	834,01	24.663,01	04/10/2022
PRH-04	0414/19	UFRJ	308.880,00	92.664,00	14.054,04	415.598,04	25/02/2022	195.550,00	58.665,00	8.897,52	263.112,52	05/08/2022	12.220,00	3.666,00	556,01	16.442,01	04/10/2022
PRH-05	0415/19	UNICAMP	282.120,00	84.636,00	12.836,46	379.592,46	25/01/2022	154.470,00	46.341,00	7.028,38	207.839,38	05/08/2022	18.330,00	5.499,00	834,01	24.663,01	04/10/2022
PRH-06	0416/19	USP	289.320,00	86.796,00	13.164,06	389.280,06	25/01/2022	160.320,00	48.096,00	7.294,56	215.710,56	05/08/2022	18.330,00	5.499,00	834,01	24.663,01	04/10/2022
PRH-07	0417/19	UFRJ	289.320,00	86.796,00	13.164,06	389.280,06	25/02/2022	262.630,00	78.789,00	11.949,66	353.368,66	05/08/2022	12.220,00	3.666,00	556,01	16.442,01	04/10/2022
PRH-08	0418/19	UFRJ	282.120,00	84.636,00	12.836,46	379.592,46	25/02/2022	223.020,00	66.906,00	10.147,41	300.073,41	05/08/2022	12.220,00	3.666,00	556,01	16.442,01	04/10/2022
PRH-09	0419/19	UFRJ	289.320,00	86.796,00	13.164,06	389.280,06	25/02/2022	202.920,00	60.876,00	9.232,86	273.028,86	05/08/2022	18.330,00	5.499,00	834,01	24.663,01	04/10/2022
PRH-10	0420/19	PUC-RIO	289.320,00	86.796,00	-	376.116,00	03/02/2022	183.980,00	55.194,00	-	239.174,00	06/10/2022	18.330,00	5.499,00	-	23.829,00	23/03/2023
PRH-11	0421/19	UFSC	289.320,00	86.796,00	13.164,06	389.280,06	25/01/2022	259.230,00	77.769,00	11.794,96	348.793,96	15/02/2023	12.220,00	3.666,00	556,01	16.442,01	23/03/2023
PRH-12	0422/19	UFPR	289.320,00	86.796,00	13.164,06	389.280,06	25/01/2022	266.730,00	80.019,00	12.136,21	358.885,21	08/08/2022	18.330,00	5.499,00	834,01	24.663,01	04/10/2022
PRH-13	0423/19	UFRGS	282.120,00	84.636,00	12.836,46	379.592,46	04/02/2022	226.210,00	67.863,00	10.292,55	304.365,55	08/08/2022	18.330,00	5.499,00	834,01	24.663,01	05/10/2022
PRH-14	0424/19	UFRGS	282.120,00	84.636,00	12.836,46	379.592,46	28/03/2022	253.970,00	76.191,00	11.555,63	341.716,63	08/08/2022	12.220,00	3.666,00	556,01	16.442,01	05/10/2022
PRH-15	0425/19	UFRJ	289.320,00	86.796,00	13.164,06	389.280,06	25/02/2022	217.970,00	65.391,00	9.917,63	293.278,63	08/08/2022	18.330,00	5.499,00	834,01	24.663,01	04/10/2022

			Parcela 3.1 (Repassse 6 - Semestre 2022/1) - Sem descontos					Parcela 3.2 (Repassse 7 - Semestre 2022/2) - Desconto do valor não executado 6º Repasse					Parcela 3.3 (Repassse 8 - Semestre 2022/2) - Apenas PDSc's Retidos				
PRH nº	Ref. Finep nº	Sigla da Instituição de Ensino	Bolsas	Taxa de Bancada	Despesas Operacionais (Fundações)	Total Pago	Data Pgto	Bolsas	Taxa de Bancada	Despesas Operacionais (Fundações)	Total Pago	Data Pgto (Prevista)	Bolsas	Taxa de Bancada	Despesas Operacionais (Fundações)	Total Pago	Data Pgto
PRH-16	0426/19	UFRJ	282.120,00	84.636,00	12.836,46	379.592,46	25/02/2022	256.800,00	77.040,00	11.684,40	<b>345.524,40</b>	08/08/2022	18.330,00	5.499,00	834,01	24.663,01	04/10/2022
PRH-17	0427/19	UFRJ	289.320,00	86.796,00	13.164,06	389.280,06	25/02/2022	205.840,00	61.752,00	9.365,72	<b>276.957,72</b>	08/08/2022	24.440,00	7.332,00	1.112,02	32.884,02	04/10/2022
PRH-18	0428/19	UFRJ	289.320,00	86.796,00	13.164,06	389.280,06	25/02/2022	192.120,00	57.636,00	8.741,46	<b>258.497,46</b>	11/08/2022	18.330,00	5.499,00	834,01	24.663,01	04/10/2022
PRH-19	0429/19	UNICAMP	289.320,00	86.796,00	13.164,06	389.280,06	25/01/2022	282.890,00	84.867,00	12.871,49	<b>380.628,49</b>	08/08/2022	6.110,00	1.833,00	278,00	8.221,00	04/10/2022
PRH-20	0430/19	UFRJ	289.320,00	86.796,00	13.164,06	389.280,06	25/02/2022	249.320,00	74.796,00	11.344,06	<b>335.460,06</b>	08/08/2022	18.330,00	5.499,00	834,01	24.663,01	04/10/2022
PRH-21	0431/19	UTFPR	289.320,00	86.796,00	13.164,06	389.280,06	03/02/2022	226.010,00	67.803,00	10.283,45	<b>304.096,45</b>	19/09/2022	18.330,00	5.499,00	834,01	24.663,01	04/10/2022
PRH-22	0432/19	FURG	289.320,00	86.796,00	13.164,06	389.280,06	04/02/2022	277.830,00	83.349,00	12.641,26	<b>373.820,26</b>	08/08/2022	18.330,00	5.499,00	834,01	24.663,01	05/10/2022
PRH-23	0433/19	PUC-RIO	282.120,00	84.636,00	-	366.756,00	03/02/2022	264.200,00	79.260,00	-	<b>343.460,00</b>	09/09/2022	6.110,00	1.833,00	-	7.943,00	04/10/2022
PRH-24	0434/19	UERJ	289.320,00	86.796,00	-	376.116,00	03/02/2022	249.040,00	74.712,00	-	<b>323.752,00</b>	11/08/2022	18.330,00	5.499,00	-	23.829,00	04/10/2022
PRH-25	0435/19	UENF	-	-	-	-	N/A	-	-	-	-	-	-	-	-	-	N/A
PRH-26	0436/19	UFRN	289.320,00	86.796,00	13.164,06	389.280,06	03/02/2022	234.630,00	54.989,00	10.675,66	<b>300.294,66</b>	12/09/2022	18.330,00	5.499,00	834,01	24.663,01	04/10/2022
PRH-27	0437/19	SENAI-BA	289.320,00	86.796,00	-	376.116,00	04/02/2022	239.050,00	71.715,00	-	<b>310.765,00</b>	11/08/2022	18.330,00	5.499,00	-	23.829,00	10/10/2022
PRH-28	0438/19	UERJ	260.520,00	78.156,00	-	338.676,00	03/02/2022	236.070,00	70.821,00	-	<b>306.891,00</b>	05/08/2022	18.330,00	5.499,00	-	23.829,00	04/10/2022
PRH-29	0439/19	UNICAMP	282.120,00	84.636,00	12.836,46	379.592,46	25/01/2022	242.050,00	72.615,00	11.013,27	<b>325.678,27</b>	08/08/2022	18.330,00	5.499,00	834,01	24.663,01	04/10/2022

			Parcela 3.1 (Repassé 6 - Semestre 2022/1) - Sem descontos					Parcela 3.2 (Repassé 7 - Semestre 2022/2) - Desconto do valor não executado 6º Repasse					Parcela 3.3 (Repassé 8 - Semestre 2022/2) - Apenas PDSc's Retidos				
PRH nº	Ref. Finep nº	Sigla da Instituição de Ensino	Bolsas	Taxa de Bancada	Despesas Operacionais (Fundações)	Total Pago	Data Pgto	Bolsas	Taxa de Bancada	Despesas Operacionais (Fundações)	Total Pago	Data Pgto (Prevista)	Bolsas	Taxa de Bancada	Despesas Operacionais (Fundações)	Total Pago	Data Pgto
PRH-30	0440/19	UFPE	282.120,00	84.636,00	12.836,46	379.592,46	28/01/2022	256.030,00	76.809,00	11.649,36	<b>344.488,36</b>	05/08/2022	12.220,00	3.666,00	556,01	16.442,01	05/10/2022
PRH-31	0441/19	UFC	289.320,00	86.796,00	13.164,06	389.280,06	11/02/2022	209.260,00	62.778,00	9.521,33	<b>281.559,33</b>	08/08/2022	18.330,00	5.499,00	834,01	24.663,01	05/10/2022
PRH-32	0442/19	UFRN	282.120,00	84.636,00	12.836,46	379.592,46	28/01/2022	217.530,00	65.259,00	9.897,61	<b>292.686,61</b>	08/08/2022	18.330,00	5.499,00	834,01	24.663,01	04/10/2022
PRH-33	0443/19	USP	282.120,00	84.636,00	12.836,46	379.592,46	04/02/2022	232.270,00	69.681,00	10.568,28	<b>312.519,28</b>	08/08/2022	18.330,00	5.499,00	834,01	24.663,01	04/10/2022
PRH-34	0444/19	UNESP	282.120,00	84.636,00	-	366.756,00	28/01/2022	251.230,00	75.369,00	-	<b>326.599,00</b>	08/08/2022	18.330,00	5.499,00	-	23.829,00	05/10/2022
PRH-35	0445/19	UFBA	282.120,00	84.636,00	12.836,46	379.592,46	01/02/2022	179.480,00	53.844,00	8.166,34	<b>241.490,34</b>	08/08/2022	18.330,00	5.499,00	834,01	24.663,01	05/10/2022
PRH-36	0446/19	UFBA	282.120,00	84.636,00	12.836,46	379.592,46	01/02/2022	223.780,00	67.134,00	10.181,99	<b>301.095,99</b>	08/08/2022	18.330,00	15.469,94	1.182,99	34.982,93	05/10/2022
PRH-37	0447/19	UFRN	282.120,00	84.636,00	12.836,46	379.592,46	03/02/2022	240.810,00	72.243,00	10.956,85	<b>324.009,85</b>	08/08/2022	18.330,00	5.499,00	834,01	24.663,01	04/10/2022
PRH-38	0448/19	UFPE	282.120,00	84.636,00	12.836,46	379.592,46	04/02/2022	263.430,00	79.029,00	11.986,06	<b>354.445,06</b>	11/08/2022	18.330,00	5.499,00	834,01	24.663,01	05/10/2022
PRH-39	0449/19	UFSCAR	282.120,00	84.636,00	12.836,46	379.592,46	01/02/2022	261.620,00	78.486,00	11.903,71	<b>352.009,71</b>	05/08/2022	12.220,00	3.666,00	556,01	16.442,01	05/10/2022
PRH-40	0450/19	UNESP	282.120,00	84.636,00	-	366.756,00	01/02/2022	271.560,00	81.468,00	-	<b>353.028,00</b>	05/08/2022	18.330,00	5.499,00	-	23.829,00	05/10/2022
PRH-41	0451/19	UFRJ	253.320,00	75.996,00	11.526,06	340.842,06	25/02/2022	233.850,00	70.155,00	10.640,17	<b>314.645,17</b>	05/08/2022	12.220,00	3.666,00	556,01	16.442,01	04/10/2022
PRH-42	0452/19	UFRN	260.520,00	78.156,00	11.853,66	350.529,66	01/02/2022	210.860,00	63.258,00	9.594,13	<b>283.712,13</b>	11/08/2022	18.330,00	5.499,00	834,01	24.663,01	04/10/2022
PRH-43	0453/19	USP	240.960,00	72.288,00	10.963,68	324.211,68	25/01/2022	235.000,00	70.500,00	10.692,50	<b>316.192,50</b>	05/08/2022	18.330,00	5.499,00	834,01	24.663,01	04/10/2022
PRH-44	0454/19	UFRN	282.120,00	84.636,00	12.836,46	379.592,46	01/02/2022	221.580,00	66.474,00	10.081,89	<b>298.135,89</b>	11/08/2022	18.330,00	5.499,00	834,01	24.663,01	04/10/2022



			Parcela 3.1 (Repasse 6 - Semestre 2022/1) - Sem descontos					Parcela 3.2 (Repasse 7 - Semestre 2022/2) - Desconto do valor não executado 6º Repasse					Parcela 3.3 (Repasse 8 - Semestre 2022/2) - Apenas PDSc's Retidos				
PRH nº	Ref. Finep nº	Sigla da Instituição de Ensino	Bolsas	Taxa de Bancada	Despesas Operacionais (Fundações)	Total Pago	Data Pgto	Bolsas	Taxa de Bancada	Despesas Operacionais (Fundações)	Total Pago	Data Pgto (Prevista)	Bolsas	Taxa de Bancada	Despesas Operacionais (Fundações)	Total Pago	Data Pgto
PRH-45	0455/19	UFSC	282.120,00	84.636,00	12.836,46	379.592,46	09/02/2022	202.870,00	60.861,00	9.230,58	272.961,58	Pendente	18.330,00	5.499,00	834,01	24.663,01	Pendente
PRH-46	0456/19	UNIFEI	282.120,00	84.636,00	12.836,46	379.592,46	04/02/2022	237.700,00	71.310,00	10.815,35	319.825,35	08/08/2022	18.330,00	5.499,00	834,01	24.663,01	05/10/2022
PRH-47	0457/19	UFPE	282.120,00	84.636,00	12.836,46	379.592,46	03/02/2022	191.350,00	57.405,00	8.706,42	257.461,42	08/08/2022	18.330,00	5.499,00	834,01	24.663,01	05/10/2022
PRH-48	0458/19	UFPE	282.120,00	84.636,00	12.836,46	379.592,46	09/02/2022	285.680,00	85.704,00	12.998,44	384.382,44	11/08/2022	18.330,00	5.499,00	834,01	24.663,01	05/10/2022
PRH-49	0459/19	UFABC	282.120,00	84.636,00	12.836,46	379.592,46	03/02/2022	268.470,00	80.541,00	12.215,38	361.226,38	11/08/2022	12.220,00	3.666,00	556,01	16.442,01	06/10/2022
PRH-50	0460/19	UFRGS	224.520,00	67.356,00	10.215,66	302.091,66	04/02/2022	210.850,00	63.255,00	9.593,67	283.698,67	11/08/2022	18.330,00	5.499,00	834,01	24.663,01	05/10/2022
PRH-51	0461/19	UFF	282.120,00	84.636,00	12.836,46	379.592,46	09/02/2022	224.860,00	67.458,00	10.231,13	302.549,13	11/08/2022	18.330,00	5.499,00	834,01	24.663,01	05/10/2022
PRH-52	0462/19	UFMS	282.120,00	84.636,00	12.836,46	379.592,46	04/02/2022	271.960,00	81.588,00	12.374,18	365.922,18	05/08/2022	18.330,00	5.499,00	834,01	24.663,01	04/10/2022
PRH-53	0463/19	UFES	282.120,00	84.636,00	12.836,46	379.592,46	11/02/2022	218.370,00	65.511,00	9.935,83	293.816,83	11/08/2022	18.330,00	5.499,00	834,01	24.663,01	05/10/2022
PRH-54	0464/19	UFMA	282.120,00	84.636,00	12.836,46	379.592,46	01/02/2022	250.540,00	75.162,00	11.399,57	337.101,57	11/08/2022	18.330,00	5.499,00	834,01	24.663,01	05/10/2022
PRH-55	0465/19	UFERSA	245.460,00	73.638,00	11.168,43	330.266,43	09/02/2022	227.160,00	68.148,00	10.335,78	305.643,78	11/08/2022	-	-	-	-	N/A

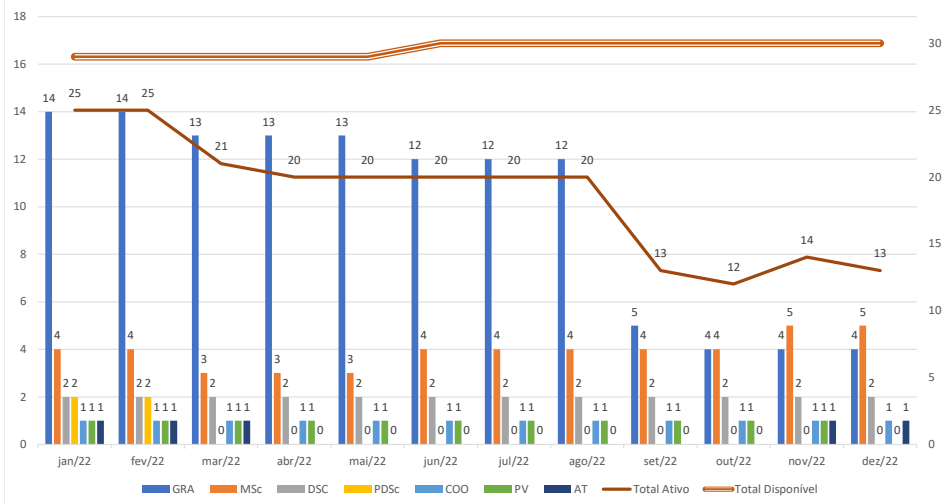
Repasses realizados em 2023 e não contabilizadas no relatório de execução financeira

PRH 1.1

Executor: UNIVERSIDADE FEDERAL DE MINAS GERAIS

Título: Formação de Recursos Humanos em Química de Biocombustíveis e Novos materiais

Bolsas Ativas por Mês



Bolsas Ativas

	jan/22	fev/22	mar/22	abr/22	mai/22	jun/22	jul/22	ago/22	set/22	out/22	nov/22	dez/22	Ocupação em dez/22
GRA	14	14	13	13	13	12	12	12	5	4	4	4	25%
MSc	4	4	3	3	3	4	4	4	4	4	5	5	83%
DSC	2	2	2	2	2	2	2	2	2	2	2	2	67%
PDSc	2	2	0	0	0	0	0	0	0	0	0	0	0%
COO	1	1	1	1	1	1	1	1	1	1	1	1	100%
PV	1	1	1	1	1	1	1	1	1	1	1	0	0%
AT	1	1	1	0	0	0	0	0	0	0	1	1	100%
<b>Total</b>													<b>43%</b>

do total de cotas

	Rendimentos	I. Passagens	II. Diárias	III. Inscrição em eventos	IV. Bens de capital	VI. Serviços	Devoluções
jan/22	R\$ 1.288,85	R\$ -	R\$ -	R\$ -	R\$ -	R\$ -	R\$ -
fev/22	R\$ 3.473,29	R\$ -	R\$ -	R\$ -	R\$ -	R\$ -	R\$ 4.460,00
mar/22	R\$ 3.699,31	R\$ -	R\$ -	R\$ -	R\$ -	R\$ -	R\$ -
abr/22	R\$ 3.000,26	R\$ -	R\$ -	R\$ -	R\$ 3.680,00	R\$ -	R\$ -
mai/22	R\$ 3.304,43	R\$ 10.610,71	R\$ 4.334,90	R\$ 1.590,00	R\$ 7.875,00	R\$ -	R\$ -
jun/22	R\$ 2.915,02	R\$ 4.457,69	R\$ -	R\$ -	R\$ -	R\$ -	R\$ -
jul/22	R\$ 2.644,59	R\$ 0,86	R\$ -	R\$ -	R\$ -	R\$ -	R\$ -
ago/22	R\$ 4.344,93	R\$ -	R\$ -	R\$ -	R\$ -	R\$ -	R\$ -
set/22	R\$ 4.099,18	R\$ 982,09	R\$ 2.918,16	R\$ -	R\$ -	R\$ -	R\$ -
out/22	R\$ 3.995,65	R\$ 1,73	R\$ -	R\$ -	R\$ -	R\$ -	R\$ -
nov/22	R\$ 3.759,81	R\$ 15.383,64	R\$ 4.472,24	R\$ -	R\$ -	R\$ 1.900,00	R\$ -
dez/22	R\$ 3.772,59	R\$ -	R\$ -	R\$ -	R\$ -	R\$ -	R\$ -
<b>Total</b>	<b>R\$ 40.297,91</b>	<b>R\$ 31.436,72</b>	<b>R\$ 11.725,30</b>	<b>R\$ 1.590,00</b>	<b>R\$ 11.555,00</b>	<b>R\$ 1.900,00</b>	<b>R\$ 4.460,00</b>

Repasses Realizados ao Programa

Repasso	Data	Bolsas	Tx. Bancada	Despesas Fundação	Total
6	28/01/2022	R\$ 318.780,00	R\$ 95.634,00	R\$ 14.504,49	<b>R\$ 428.918,49</b>
7	05/08/2022	R\$ 170.150,00	R\$ 51.045,00	R\$ 7.741,82	<b>R\$ 228.936,82</b>
8	04/10/2022	R\$ 36.660,00	R\$ 10.998,00	R\$ 1.668,03	<b>R\$ 49.326,03</b>

Disponibilidade na Conta do Programa

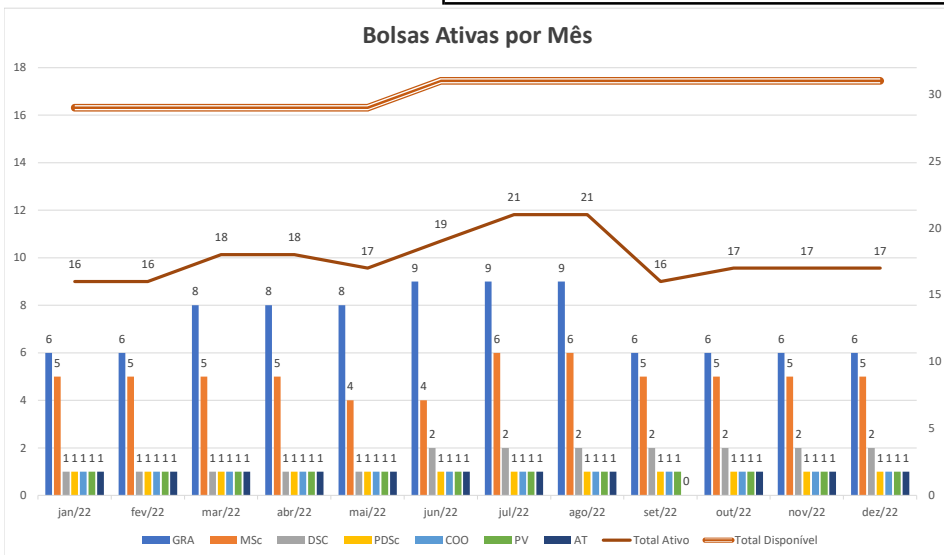
Data	Bolsas	Tx. Bancada	Despesas Fundação	Rendimentos	Total
30/06/2022	R\$ 224.920,00	R\$ 83.988,96	R\$ 2,94	R\$ 25.505,88	<b>R\$ 334.417,78</b>
31/12/2022	R\$ 253.118,34	R\$ 92.321,06	R\$ 4,73	R\$ 48.122,63	<b>R\$ 393.566,76</b>

PRH 2.1

Executor: UNIVERSIDADE FEDERAL DE SANTA CATARINA

Título: Formação de Engenheiros em Automação, Controle e Instrumentação para Petróleo, Gás e Biocombustíveis

Bolsas Ativas por Mês



Bolsas Ativas

	jan/22	fev/22	mar/22	abr/22	mai/22	jun/22	jul/22	ago/22	set/22	out/22	nov/22	dez/22	Ocupação em dez/22
GRA	6	6	8	8	8	9	9	9	6	6	6	6	33%
MSc	5	5	5	5	4	4	6	6	5	5	5	5	83%
DSC	1	1	1	1	1	2	2	2	2	2	2	2	67%
PDSc	1	1	1	1	1	1	1	1	1	1	1	1	100%
COO	1	1	1	1	1	1	1	1	1	1	1	1	100%
PV	1	1	1	1	1	1	1	1	1	1	1	1	100%
AT	1	1	1	1	1	1	1	1	0	1	1	1	100%
													55% do total de cotas

	Rendimentos	I. Passagens	II. Diárias	III. Inscrição em eventos	IV. Bens de capital	VI. Serviços	Devoluções
jan/22	R\$ 1.981,90	R\$ -	R\$ -	R\$ -	R\$ -	R\$ -	R\$ 21,28
fev/22	R\$ 3.743,49	R\$ -	R\$ -	R\$ -	R\$ -	R\$ -	R\$ 7,98
mar/22	R\$ 4.305,19	R\$ -	R\$ -	R\$ -	R\$ -	R\$ -	R\$ 7,98
abr/22	R\$ 3.699,23	R\$ -	R\$ -	R\$ -	R\$ -	R\$ -	R\$ 7,98
mai/22	R\$ 4.468,61	R\$ -	R\$ -	R\$ -	R\$ -	R\$ -	R\$ 7,98
jun/22	R\$ 4.227,58	R\$ -	R\$ -	R\$ -	R\$ -	R\$ -	R\$ 7,98
jul/22	R\$ 4.357,49	R\$ -	R\$ -	R\$ 1.135,00	R\$ -	R\$ -	R\$ -
ago/22	R\$ 7.063,28	R\$ 3.281,54	R\$ -	R\$ -	R\$ -	R\$ -	R\$ -
set/22	R\$ 6.698,59	R\$ 2.937,86	R\$ 4.001,40	R\$ -	R\$ -	R\$ -	R\$ -
out/22	R\$ 6.102,21	R\$ 3.629,50	R\$ 5.911,83	R\$ 3.640,00	R\$ -	R\$ -	R\$ -
nov/22	R\$ 5.643,48	R\$ -	R\$ 4.888,77	R\$ 950,00	R\$ -	R\$ -	R\$ -
dez/22	R\$ 5.842,85	R\$ -	R\$ -	R\$ -	R\$ -	R\$ -	R\$ -
<b>Total</b>	<b>R\$ 58.133,90</b>	<b>R\$ 9.848,90</b>	<b>R\$ 14.802,00</b>	<b>R\$ 5.725,00</b>	<b>R\$ -</b>	<b>R\$ -</b>	<b>R\$ 61,18</b>

Repasse Realizados ao Programa

Repasse	Data	Bolsas	Tx. Bancada	Despesas Fundação	Total
6	25/01/2022	R\$ 289.320,00	R\$ 86.796,00	R\$ 13.164,06	<b>R\$ 389.280,06</b>
7	05/08/2022	R\$ 224.740,00	R\$ 67.422,00	R\$ 10.225,67	<b>R\$ 302.387,67</b>
8	04/10/2022	R\$ 6.110,00	R\$ 1.833,00	R\$ 278,00	<b>R\$ 8.221,00</b>

Disponibilidade na Conta do Programa

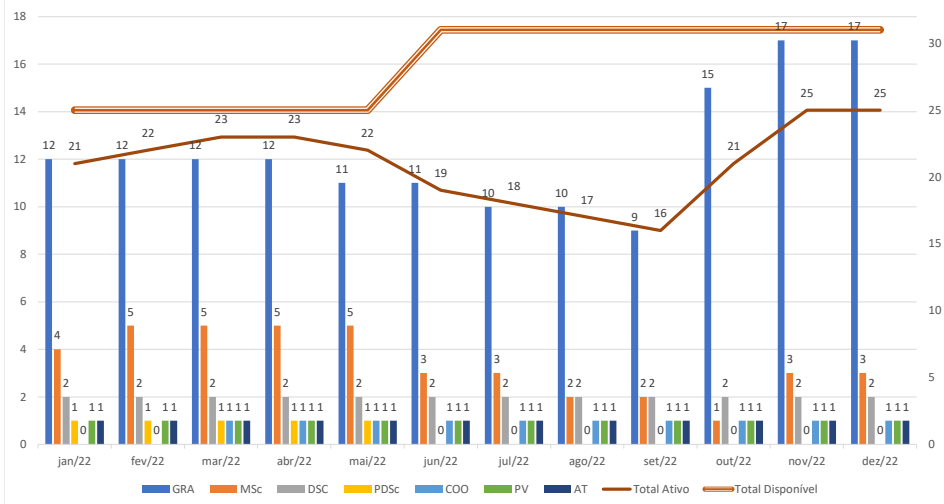
Data	Bolsas	Tx. Bancada	Despesas Fundação	Rendimentos	Total
30/06/2022	R\$ 194.970,00	R\$ 239.453,60	R\$ 6,31	R\$ 31.424,82	<b>R\$ 465.854,73</b>
31/12/2022	R\$ 191.940,00	R\$ 277.137,70	R\$ 0,01	R\$ 67.132,72	<b>R\$ 536.210,43</b>

PRH 3.1

Executor: UNIVERSIDADE FEDERAL DO RIO DE JANEIRO

Título: CAPACITAÇÃO EM PROCESSOS E SISTEMAS DA INDÚSTRIA DE PETRÓLEO E DE BIOCOMBUSTÍVEIS

Bolsas Ativas por Mês



Bolsas Ativas

	jan/22	fev/22	mar/22	abr/22	mai/22	jun/22	jul/22	ago/22	set/22	out/22	nov/22	dez/22	Ocupação em dez/22
GRA	12	12	12	12	11	11	10	10	9	15	17	17	94%
MSc	4	5	5	5	5	3	3	2	2	1	3	3	50%
DSc	2	2	2	2	2	2	2	2	2	2	2	2	67%
PDSc	1	1	1	1	1	0	0	0	0	0	0	0	0%
COO	0	0	1	1	1	1	1	1	1	1	1	1	100%
PV	1	1	1	1	1	1	1	1	1	1	1	1	100%
AT	1	1	1	1	1	1	1	1	1	1	1	1	100%
<b>Total</b>	<b>23</b>	<b>23</b>	<b>23</b>	<b>22</b>	<b>22</b>	<b>19</b>	<b>18</b>	<b>17</b>	<b>16</b>	<b>21</b>	<b>25</b>	<b>25</b>	<b>81%</b>

do total de cotas

	Rendimentos	I. Passagens	II. Diárias	III. Inscrição em eventos	IV. Bens de capital	VI. Serviços	Devoluções
jan/22	R\$ 1.350,87	R\$ -	R\$ -	R\$ -	R\$ -	R\$ -	R\$ -
fev/22	R\$ 1.001,14	R\$ -	R\$ -	R\$ -	R\$ 21.478,67	R\$ -	R\$ 2.230,00
mar/22	R\$ 3.564,14	R\$ -	R\$ -	R\$ -	R\$ 2.040,47	R\$ -	R\$ -
abr/22	R\$ 2.745,09	R\$ -	R\$ -	R\$ -	R\$ 42.362,00	R\$ -	R\$ -
mai/22	R\$ 2.982,74	R\$ 7.285,49	R\$ 17.536,40	R\$ -	R\$ -	R\$ -	R\$ -
jun/22	R\$ 2.588,63	R\$ -	R\$ -	R\$ -	R\$ -	R\$ 970,34	R\$ -
jul/22	R\$ 2.380,13	R\$ -	R\$ -	R\$ -	R\$ -	R\$ 3.755,74	R\$ -
ago/22	R\$ 4.804,57	R\$ -	R\$ -	R\$ -	R\$ -	R\$ -	R\$ -
set/22	R\$ 4.681,84	R\$ -	R\$ 5.439,00	R\$ -	R\$ -	R\$ -	R\$ -
out/22	R\$ 4.288,78	R\$ 11.401,04	R\$ 3.580,71	R\$ 950,00	R\$ -	R\$ 45,58	R\$ -
nov/22	R\$ 4.066,34	R\$ -	R\$ 1.193,57	R\$ 450,00	R\$ -	R\$ -	R\$ -
dez/22	R\$ 4.111,73	R\$ -	R\$ -	R\$ -	R\$ -	R\$ -	R\$ -
<b>Total</b>	<b>R\$ 38.566,00</b>	<b>R\$ 18.686,53</b>	<b>R\$ 27.749,68</b>	<b>R\$ 1.400,00</b>	<b>R\$ 65.881,14</b>	<b>R\$ 4.771,66</b>	<b>R\$ 2.230,00</b>

Repasse Realizados ao Programa

Repasse	Data	Bolsas	Tx. Bancada	Despesas Fundação	Total
6	25/02/2022	R\$ 289.320,00	R\$ 86.796,00	R\$ 13.164,06	<b>R\$ 389.280,06</b>
7	05/08/2022	R\$ 217.760,00	R\$ 65.328,00	R\$ 9.908,08	<b>R\$ 292.996,08</b>
8	04/10/2022	R\$ 18.330,00	R\$ 5.499,00	R\$ 834,01	<b>R\$ 24.663,01</b>

Disponibilidade na Conta do Programa

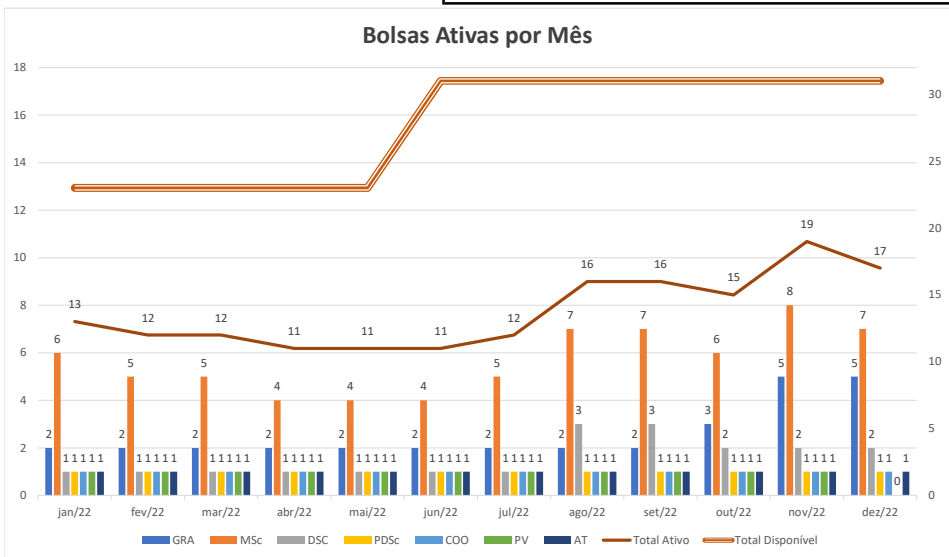
Data	Bolsas	Tx. Bancada	Despesas Fundação	Rendimentos	Total
30/06/2022	R\$ 146.330,00	R\$ 151.051,44	R\$ -	R\$ 24.679,86	<b>R\$ 322.061,30</b>
31/12/2022	R\$ 200.420,00	R\$ 204.621,44	R\$ -	R\$ 49.013,25	<b>R\$ 454.054,69</b>

PRH 4.1

Executor: UNIVERSIDADE FEDERAL DO RIO DE JANEIRO

Título: PROGRAMA INTERDEPARTAMENTAL DE TECNOLOGIAS DIGITAIS PARA O SETOR DE PETRÓLEO E GÁS

**Bolsas Ativas por Mês**



**Bolsas Ativas**

	jan/22	fev/22	mar/22	abr/22	mai/22	jun/22	jul/22	ago/22	set/22	out/22	nov/22	dez/22	Ocupação em dez/22
GRA	2	2	2	2	2	2	2	2	2	3	5	5	31%
MSc	6	5	5	4	4	4	5	7	7	6	8	7	88%
DSc	1	1	1	1	1	1	1	3	3	2	2	2	67%
PDSc	1	1	1	1	1	1	1	1	1	1	1	1	100%
COO	1	1	1	1	1	1	1	1	1	1	1	1	100%
PV	1	1	1	1	1	1	1	1	1	1	1	0	0%
AT	1	1	1	1	1	1	1	1	1	1	1	1	100%
<b>Total</b>	<b>13</b>	<b>12</b>	<b>12</b>	<b>11</b>	<b>11</b>	<b>11</b>	<b>12</b>	<b>16</b>	<b>16</b>	<b>15</b>	<b>19</b>	<b>17</b>	<b>55%</b> do total de cotas

	Rendimentos	I. Passagens	II. Diárias	III. Inscrição em eventos	IV. Bens de capital	VI. Serviços	Devoluções
jan/22	R\$ 1.740,19	R\$ -	R\$ -	R\$ -	R\$ -	R\$ -	R\$ -
fev/22	R\$ 1.629,90	R\$ -	R\$ -	R\$ -	R\$ -	R\$ -	R\$ -
mar/22	R\$ 4.778,54	R\$ -	R\$ -	R\$ -	R\$ -	R\$ -	R\$ -
abr/22	R\$ 3.900,05	R\$ -	R\$ -	R\$ -	R\$ -	R\$ -	R\$ -
mai/22	R\$ 4.724,48	R\$ -	R\$ -	R\$ -	R\$ -	R\$ 2.500,00	R\$ -
jun/22	R\$ 4.436,09	R\$ -	R\$ -	R\$ -	R\$ -	R\$ -	R\$ -
jul/22	R\$ 4.166,10	R\$ -	R\$ -	R\$ -	R\$ 36.641,32	R\$ 2.834,48	R\$ -
ago/22	R\$ 6.119,74	R\$ -	R\$ -	R\$ -	R\$ -	R\$ -	R\$ -
set/22	R\$ 5.739,94	R\$ 4.076,90	R\$ -	R\$ 855,00	R\$ -	R\$ -	R\$ -
out/22	R\$ 5.160,50	R\$ -	R\$ -	R\$ -	R\$ 58.625,43	R\$ 4.073,57	R\$ -
nov/22	R\$ 4.385,94	R\$ 2.284,82	R\$ 4.875,06	R\$ -	R\$ -	R\$ 1.200,00	R\$ -
dez/22	R\$ 4.455,18	R\$ -	R\$ -	R\$ -	R\$ -	R\$ -	R\$ -
<b>Total</b>	<b>R\$ 51.236,65</b>	<b>R\$ 6.361,72</b>	<b>R\$ 4.875,06</b>	<b>R\$ 855,00</b>	<b>R\$ 95.266,75</b>	<b>R\$ 10.608,05</b>	<b>R\$ -</b>

Repasse Realizados ao Programa					
Repasse	Data	Bolsas	Tx. Bancada	Despesas Fundação	Total
6	25/02/2022	R\$ 308.880,00	R\$ 92.664,00	R\$ 14.054,04	<b>R\$ 415.598,04</b>
7	05/08/2022	R\$ 195.550,00	R\$ 58.665,00	R\$ 8.897,52	<b>R\$ 263.112,52</b>
8	04/10/2022	R\$ 12.220,00	R\$ 3.666,00	R\$ 556,01	<b>R\$ 16.442,01</b>

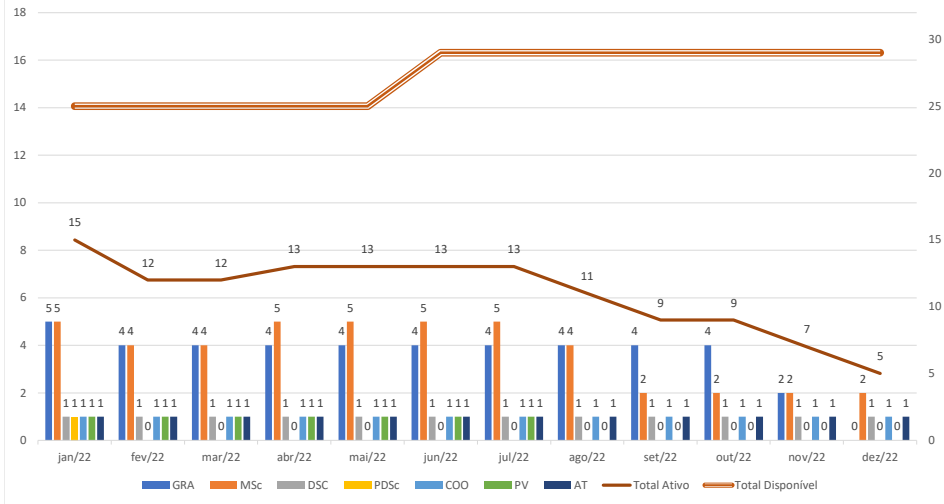
Disponibilidade na Conta do Programa					
Data	Bolsas	Tx. Bancada	Despesas Fundação	Rendimentos	Total
30/06/2022	R\$ 283.570,00	R\$ 236.011,10	R\$ 0,01	R\$ 32.950,26	<b>R\$ 552.531,37</b>
31/12/2022	R\$ 258.293,70	R\$ 173.598,53	R\$ -	R\$ 62.977,66	<b>R\$ 494.869,89</b>

PRH 5.1

Executor: UNIVERSIDADE ESTADUAL DE CAMPINAS

Título: CIÊNCIAS E ENGENHARIA DOS RECURSOS NATURAIS DE ÓLEO E GÁS

**Bolsas Ativas por Mês**



**Bolsas Ativas**

	jan/22	fev/22	mar/22	abr/22	mai/22	jun/22	jul/22	ago/22	set/22	out/22	nov/22	dez/22	Ocupação em dez/22
GRA	5	4	4	4	4	4	4	4	4	4	2	0	0%
MSc	5	4	4	5	5	5	5	4	2	2	2	2	33%
DSC	1	1	1	1	1	1	1	1	1	1	1	1	33%
PDSc	1	0	0	0	0	0	0	0	0	0	0	0	0%
COO	1	1	1	1	1	1	1	1	1	1	1	1	100%
PV	1	1	1	1	1	1	1	0	0	0	0	0	0%
AT	1	1	1	1	1	1	1	1	1	1	1	1	100%
<b>Total</b>	<b>17</b>	<b>17</b>	<b>17</b>	<b>17</b>	<b>17</b>	<b>17</b>	<b>17</b>	<b>17</b>	<b>17</b>	<b>17</b>	<b>17</b>	<b>17</b>	<b>17%</b>

do total de cotas

	Rendimentos	I. Passagens	II. Diárias	III. Inscrição em eventos	IV. Bens de capital	VI. Serviços	Devoluções
jan/22	R\$ 1.983,64	R\$ -	R\$ -	R\$ -	R\$ -	R\$ -	R\$ -
fev/22	R\$ 4.122,78	R\$ -	R\$ -	R\$ -	R\$ -	R\$ -	R\$ 18.930,00
mar/22	R\$ 4.933,46	R\$ -	R\$ -	R\$ -	R\$ -	R\$ -	R\$ -
abr/22	R\$ 4.113,26	R\$ -	R\$ -	R\$ -	R\$ -	R\$ -	R\$ -
mai/22	R\$ 1.213,38	R\$ 14.700,00	R\$ -	R\$ -	R\$ -	R\$ -	R\$ -
jun/22	R\$ 4.872,39	R\$ -	R\$ -	R\$ -	R\$ -	R\$ -	R\$ -
jul/22	R\$ 4.829,47	R\$ -	R\$ -	R\$ -	R\$ -	R\$ -	R\$ -
ago/22	R\$ 7.155,55	R\$ -	R\$ -	R\$ -	R\$ -	R\$ -	R\$ -
set/22	R\$ 6.885,40	R\$ -	R\$ -	R\$ 1.840,00	R\$ -	R\$ -	R\$ -
out/22	R\$ 6.716,44	R\$ -	R\$ 2.667,98	R\$ -	R\$ -	R\$ -	R\$ -
nov/22	R\$ 6.541,17	R\$ 2.290,00	R\$ -	R\$ -	R\$ -	R\$ -	R\$ -
dez/22	R\$ 7.094,01	R\$ -	R\$ -	R\$ -	R\$ -	R\$ -	R\$ -
<b>Total</b>	<b>R\$ 60.460,95</b>	<b>R\$ 16.990,00</b>	<b>R\$ 2.667,98</b>	<b>R\$ 1.840,00</b>	<b>R\$ -</b>	<b>R\$ -</b>	<b>R\$ 18.930,00</b>

**Repasse Realizados ao Programa**

Repasse	Data	Bolsas	Tx. Bancada	Despesas Fundação	Total
6	25/01/2022	R\$ 282.120,00	R\$ 84.636,00	R\$ 12.836,46	<b>R\$ 379.592,46</b>
7	05/08/2022	R\$ 154.470,00	R\$ 46.341,00	R\$ 7.028,38	<b>R\$ 207.839,38</b>
8	04/10/2022	R\$ 18.330,00	R\$ 5.499,00	R\$ 834,01	<b>R\$ 24.663,01</b>

**Disponibilidade na Conta do Programa**

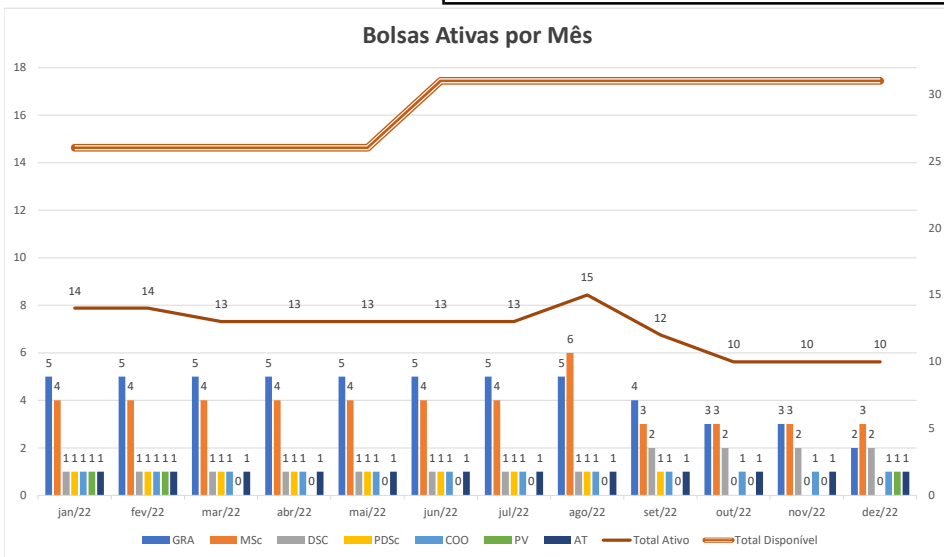
Data	Bolsas	Tx. Bancada	Despesas Fundação	Rendimentos	Total
30/06/2022	R\$ 265.570,00	R\$ 219.026,00	R\$ -	R\$ 28.164,19	<b>R\$ 512.760,19</b>
31/12/2022	R\$ 343.630,00	R\$ 264.068,02	R\$ -	R\$ 59.988,39	<b>R\$ 667.686,41</b>

PRH 6.1

Executor: UNIVERSIDADE DE SÃO PAULO

Título: ENGENHARIA COM ÊNFASE EM PETRÓLEO DA ESCOLA POLITÉCNICA DA USP

**Bolsas Ativas por Mês**



**Bolsas Ativas**

	jan/22	fev/22	mar/22	abr/22	mai/22	jun/22	jul/22	ago/22	set/22	out/22	nov/22	dez/22	Ocupação em dez/22
GRA	5	5	5	5	5	5	5	5	4	3	3	2	11%
MSc	4	4	4	4	4	4	4	6	3	3	3	3	50%
DSc	1	1	1	1	1	1	1	1	2	2	2	2	67%
PDSc	1	1	1	1	1	1	1	1	1	0	0	0	0%
COO	1	1	1	1	1	1	1	1	1	1	1	1	100%
PV	1	1	0	0	0	0	0	0	0	0	0	1	100%
AT	1	1	1	1	1	1	1	1	1	1	1	1	100%
<b>Total</b>	<b>14</b>	<b>14</b>	<b>13</b>	<b>13</b>	<b>13</b>	<b>13</b>	<b>13</b>	<b>15</b>	<b>12</b>	<b>10</b>	<b>10</b>	<b>10</b>	<b>32%</b> do total de cotas

	Rendimentos	I. Passagens	II. Diárias	III. Inscrição em eventos	IV. Bens de capital	VI. Serviços	Devoluções
jan/22	R\$ 2.204,21	R\$ -	R\$ -	R\$ -	R\$ -	R\$ -	R\$ -
fev/22	R\$ 4.551,28	R\$ -	R\$ -	R\$ -	R\$ -	R\$ -	R\$ -
mar/22	R\$ 5.226,90	R\$ -	R\$ -	R\$ -	R\$ -	R\$ -	R\$ -
abr/22	R\$ 4.145,05	R\$ -	R\$ -	R\$ -	R\$ -	R\$ -	R\$ -
mai/22	R\$ 5.571,50	R\$ -	R\$ -	R\$ -	R\$ -	R\$ -	R\$ 7.750,00
jun/22	R\$ 5.234,34	R\$ -	R\$ -	R\$ -	R\$ -	R\$ -	R\$ -
jul/22	R\$ 5.146,62	R\$ -	R\$ -	R\$ -	R\$ -	R\$ -	R\$ -
ago/22	R\$ 7.220,35	R\$ -	R\$ -	R\$ -	R\$ 1.539,80	R\$ 1.947,29	R\$ -
set/22	R\$ 6.995,46	R\$ 3.703,94	R\$ 762,28	R\$ -	R\$ -	R\$ -	R\$ -
out/22	R\$ 6.664,43	R\$ -	R\$ -	R\$ -	R\$ -	R\$ -	R\$ -
nov/22	R\$ 6.504,36	R\$ -	R\$ -	R\$ -	R\$ -	R\$ -	R\$ -
dez/22	R\$ 7.054,79	R\$ -	R\$ -	R\$ -	R\$ -	R\$ -	R\$ -
<b>Total</b>	<b>R\$ 66.519,29</b>	<b>R\$ 3.703,94</b>	<b>R\$ 762,28</b>	<b>R\$ -</b>	<b>R\$ 1.539,80</b>	<b>R\$ 1.947,29</b>	<b>R\$ 7.750,00</b>

**Repasse Realizados ao Programa**

Repasse	Data	Bolsas	Tx. Bancada	Despesas Fundação	Total
6	25/01/2022	R\$ 289.320,00	R\$ 86.796,00	R\$ 13.164,06	<b>R\$ 389.280,06</b>
7	05/08/2022	R\$ 160.320,00	R\$ 48.096,00	R\$ 7.294,56	<b>R\$ 215.710,56</b>
8	04/10/2022	R\$ 18.330,00	R\$ 5.499,00	R\$ 834,01	<b>R\$ 24.663,01</b>

**Disponibilidade na Conta do Programa**

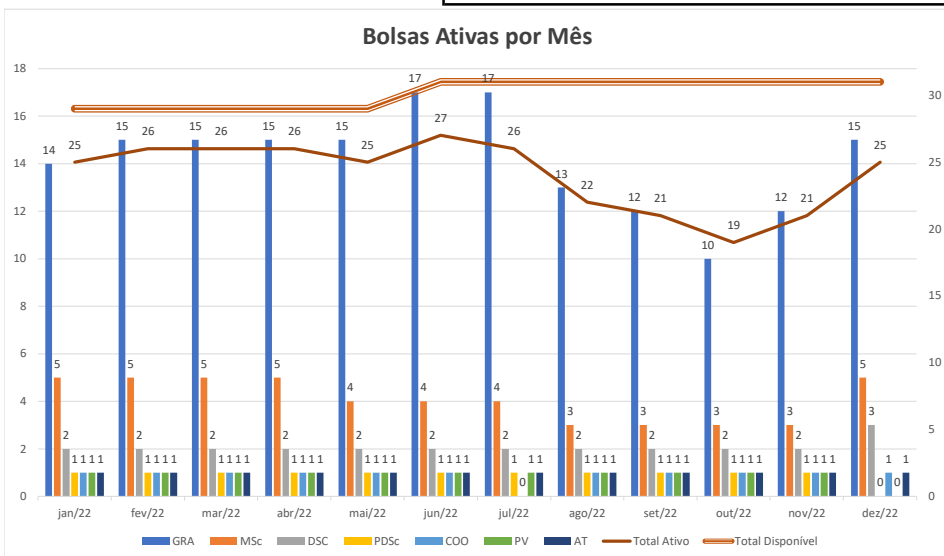
Data	Bolsas	Tx. Bancada	Despesas Fundação	Rendimentos	Total
30/06/2022	R\$ 279.200,00	R\$ 238.851,00	R\$ -	R\$ 39.479,39	<b>R\$ 557.530,39</b>
31/12/2022	R\$ 315.880,00	R\$ 282.631,37	R\$ -	R\$ 79.065,40	<b>R\$ 677.576,77</b>

PRH 7.1

Executor: UNIVERSIDADE FEDERAL DO RIO DE JANEIRO

Título: INTEGRIDADE ESTRUTURAL EM INSTALAÇÕES NA INDÚSTRIA DO PETRÓLEO, GÁS E ENERGIAS RENOVÁVEIS (IE-PGE)

Bolsas Ativas por Mês



Bolsas Ativas

	jan/22	fev/22	mar/22	abr/22	mai/22	jun/22	jul/22	ago/22	set/22	out/22	nov/22	dez/22	Ocupação em dez/22
GRA	14	15	15	15	15	17	17	13	12	10	12	15	83%
MSc	5	5	5	5	4	4	4	3	3	3	3	5	83%
DSC	2	2	2	2	2	2	2	2	2	2	2	3	100%
PDSc	1	1	1	1	1	1	1	1	1	1	1	0	0%
COO	1	1	1	1	1	1	0	1	1	1	1	1	100%
PV	1	1	1	1	1	1	1	1	1	1	1	0	0%
AT	1	1	1	1	1	1	1	1	1	1	1	1	100%
<b>Total</b>	<b>25</b>	<b>26</b>	<b>26</b>	<b>26</b>	<b>25</b>	<b>27</b>	<b>26</b>	<b>22</b>	<b>21</b>	<b>19</b>	<b>21</b>	<b>25</b>	<b>81%</b>

do total de cotas

	Rendimentos	I. Passagens	II. Diárias	III. Inscrição em eventos	IV. Bens de capital	VI. Serviços	Devoluções
jan/22	R\$ 1.545,32	R\$ -	R\$ -	R\$ -	R\$ -	R\$ -	R\$ -
fev/22	R\$ 1.287,27	R\$ -	R\$ -	R\$ -	R\$ -	R\$ 23.900,00	R\$ 30,00
mar/22	R\$ 3.818,51	R\$ -	R\$ -	R\$ -	R\$ -	R\$ -	R\$ -
abr/22	R\$ 2.932,76	R\$ -	R\$ -	R\$ -	R\$ -	R\$ -	R\$ -
mai/22	R\$ 3.364,64	R\$ -	R\$ -	R\$ -	R\$ -	R\$ -	R\$ -
jun/22	R\$ 2.979,70	R\$ -	R\$ -	R\$ -	R\$ -	R\$ -	R\$ -
jul/22	R\$ 2.671,96	R\$ -	R\$ -	R\$ -	R\$ -	R\$ 12.500,00	R\$ -
ago/22	R\$ 5.161,67	R\$ -	R\$ -	R\$ -	R\$ 12.020,00	R\$ -	R\$ -
set/22	R\$ 5.011,26	R\$ -	R\$ -	R\$ -	R\$ -	R\$ -	R\$ -
out/22	R\$ 4.448,02	R\$ 3.200,18	R\$ 3.610,80	R\$ 1.150,00	R\$ 34.453,98	R\$ 4.140,00	R\$ -
nov/22	R\$ 3.930,47	R\$ -	R\$ 1.203,60	R\$ 2.050,00	R\$ -	R\$ 2.000,00	R\$ -
dez/22	R\$ 3.997,28	R\$ 5.194,86	R\$ -	R\$ -	R\$ -	R\$ -	R\$ -
<b>Total</b>	<b>R\$ 41.148,86</b>	<b>R\$ 8.395,04</b>	<b>R\$ 4.814,40</b>	<b>R\$ 3.200,00</b>	<b>R\$ 46.473,98</b>	<b>R\$ 42.540,00</b>	<b>R\$ 30,00</b>

Repasse Realizados ao Programa

Repasse	Data	Bolsas	Tx. Bancada	Despesas Fundação	Total
6	25/02/2022	R\$ 289.320,00	R\$ 86.796,00	R\$ 13.164,06	<b>R\$ 389.280,06</b>
7	05/08/2022	R\$ 262.630,00	R\$ 78.789,00	R\$ 11.949,66	<b>R\$ 353.368,66</b>
8	04/10/2022	R\$ 12.220,00	R\$ 3.666,00	R\$ 556,01	<b>R\$ 16.442,01</b>

Disponibilidade na Conta do Programa

Data	Bolsas	Tx. Bancada	Despesas Fundação	Rendimentos	Total
30/06/2022	R\$ 209.180,00	R\$ 137.033,14	R\$ -	R\$ 26.679,77	<b>R\$ 372.892,91</b>
31/12/2022	R\$ 256.070,00	R\$ 135.599,72	R\$ -	R\$ 51.900,43	<b>R\$ 443.570,15</b>

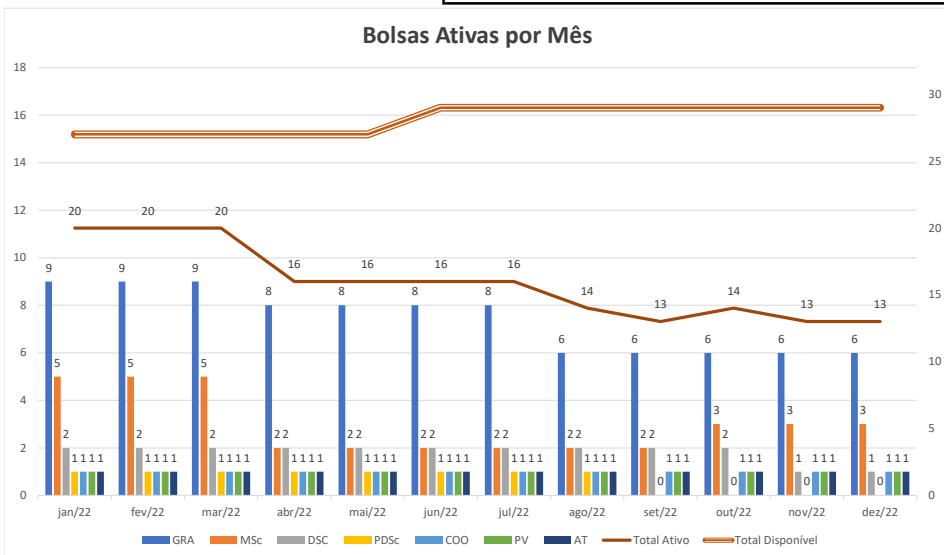


PRH 8.1

Executor: UNIVERSIDADE FEDERAL DO RIO DE JANEIRO

Título: ENGENHARIA MECÂNICA PARA O USO EFICIENTE DE BIOCOMBUSTÍVEIS

**Bolsas Ativas por Mês**



Bolsas Ativas

	jan/22	fev/22	mar/22	abr/22	mai/22	jun/22	jul/22	ago/22	set/22	out/22	nov/22	dez/22	Ocupação em dez/22
GRA	9	9	9	8	8	8	8	6	6	6	6	6	38%
MSc	5	5	5	2	2	2	2	2	2	3	3	3	50%
DSC	2	2	2	2	2	2	2	2	2	2	1	1	33%
PDSc	1	1	1	1	1	1	1	1	0	0	0	0	0%
COO	1	1	1	1	1	1	1	1	1	1	1	1	100%
PV	1	1	1	1	1	1	1	1	1	1	1	1	100%
AT	1	1	1	1	1	1	1	1	1	1	1	1	100%
<b>Total</b>	<b>20</b>	<b>20</b>	<b>20</b>	<b>16</b>	<b>16</b>	<b>16</b>	<b>16</b>	<b>14</b>	<b>13</b>	<b>14</b>	<b>13</b>	<b>13</b>	<b>45%</b>

do total de cotas

	Rendimentos	I. Passagens	II. Diárias	III. Inscrição em eventos	IV. Bens de capital	VI. Serviços	Devoluções
jan/22	R\$ 1.403,80	R\$ -	R\$ -	R\$ -	R\$ -	R\$ -	R\$ -
fev/22	R\$ 1.247,04	R\$ -	R\$ -	R\$ -	R\$ -	R\$ -	R\$ -
mar/22	R\$ 4.021,58	R\$ -	R\$ -	R\$ -	R\$ -	R\$ -	R\$ -
abr/22	R\$ 3.182,16	R\$ -	R\$ -	R\$ -	R\$ -	R\$ -	R\$ -
mai/22	R\$ 3.779,80	R\$ -	R\$ -	R\$ -	R\$ -	R\$ -	R\$ -
jun/22	R\$ 3.491,75	R\$ -	R\$ -	R\$ -	R\$ -	R\$ -	R\$ -
jul/22	R\$ 3.324,32	R\$ 17.608,30	R\$ -	R\$ 3.542,68	R\$ -	R\$ -	R\$ -
ago/22	R\$ 5.481,84	R\$ -	R\$ 7.755,45	R\$ -	R\$ -	R\$ -	R\$ -
set/22	R\$ 5.254,95	R\$ -	R\$ -	R\$ 2.300,00	R\$ -	R\$ -	R\$ -
out/22	R\$ 4.847,10	R\$ 11.448,15	R\$ -	R\$ 200,00	R\$ -	R\$ -	R\$ -
nov/22	R\$ 4.586,19	R\$ -	R\$ 7.221,60	R\$ -	R\$ -	R\$ 2.000,00	R\$ -
dez/22	R\$ 4.833,41	R\$ -	R\$ -	R\$ -	R\$ -	R\$ -	R\$ -
<b>Total</b>	<b>R\$ 45.453,94</b>	<b>R\$ 29.056,45</b>	<b>R\$ 14.977,05</b>	<b>R\$ 6.042,68</b>	<b>R\$ -</b>	<b>R\$ 2.000,00</b>	<b>R\$ -</b>

**Repases Realizados ao Programa**

Repasse	Data	Bolsas	Tx. Bancada	Despesas Fundação	Total
6	25/02/2022	R\$ 282.120,00	R\$ 84.636,00	R\$ 12.836,46	<b>R\$ 379.592,46</b>
7	05/08/2022	R\$ 223.020,00	R\$ 66.906,00	R\$ 10.147,41	<b>R\$ 300.073,41</b>
8	04/10/2022	R\$ 12.220,00	R\$ 3.666,00	R\$ 556,01	<b>R\$ 16.442,01</b>

**Disponibilidade na Conta do Programa**

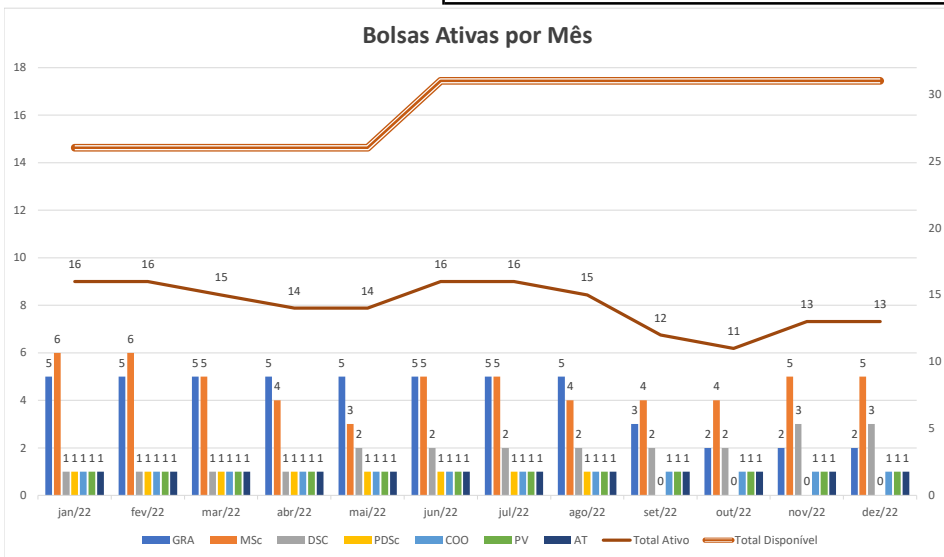
Data	Bolsas	Tx. Bancada	Despesas Fundação	Rendimentos	Total
30/06/2022	R\$ 147.290,00	R\$ 261.761,00	R\$ -	R\$ 27.742,84	<b>R\$ 436.793,84</b>
31/12/2022	R\$ 204.680,00	R\$ 280.541,82	R\$ -	R\$ 56.070,65	<b>R\$ 541.292,47</b>

**PRH 9.1**

**Executor: UNIVERSIDADE FEDERAL DO RIO DE JANEIRO**

**Título: FORMAÇÃO DE PROFISSIONAIS DE ENGENHARIA CIVIL PARA O SETOR DE PETRÓLEO E GÁS**

**Bolsas Ativas por Mês**



**Bolsas Ativas**

	jan/22	fev/22	mar/22	abr/22	mai/22	jun/22	jul/22	ago/22	set/22	out/22	nov/22	dez/22	Ocupação em dez/22
GRA	5	5	5	5	5	5	5	5	3	2	2	2	11%
MSc	6	6	5	4	3	5	5	4	4	4	5	5	83%
DSC	1	1	1	1	2	2	2	2	2	2	3	3	100%
PDSc	1	1	1	1	1	1	1	1	0	0	0	0	0%
COO	1	1	1	1	1	1	1	1	1	1	1	1	100%
PV	1	1	1	1	1	1	1	1	1	1	1	1	100%
AT	1	1	1	1	1	1	1	1	1	1	1	1	100%
<b>Total</b>	<b>21</b>	<b>21</b>	<b>21</b>	<b>21</b>	<b>21</b>	<b>21</b>	<b>21</b>	<b>21</b>	<b>17</b>	<b>13</b>	<b>13</b>	<b>13</b>	<b>42%</b>

do total de cotas

	Rendimentos	I. Passagens	II. Diárias	III. Inscrição em eventos	IV. Bens de capital	VI. Serviços	Devoluções
jan/22	R\$ 1.539,47	R\$ -	R\$ -	R\$ -	R\$ -	R\$ -	R\$ -
fev/22	R\$ 1.411,53	R\$ -	R\$ -	R\$ -	R\$ -	R\$ -	R\$ -
mar/22	R\$ 4.322,27	R\$ -	R\$ -	R\$ 12.050,76	R\$ -	R\$ -	R\$ -
abr/22	R\$ 3.394,72	R\$ 12.802,30	R\$ -	R\$ -	R\$ -	R\$ -	R\$ -
mai/22	R\$ 3.971,38	R\$ -	R\$ -	R\$ 2.998,80	R\$ -	R\$ -	R\$ -
jun/22	R\$ 3.440,96	R\$ 9.693,25	R\$ 23.401,90	R\$ -	R\$ -	R\$ 27,50	R\$ -
jul/22	R\$ 3.180,89	R\$ -	R\$ -	R\$ 1.135,00	R\$ -	R\$ -	R\$ -
ago/22	R\$ 5.190,54	R\$ -	R\$ -	R\$ 1.135,00	R\$ -	R\$ -	R\$ -
set/22	R\$ 4.935,86	R\$ -	R\$ 12.945,80	R\$ -	R\$ -	R\$ -	R\$ -
out/22	R\$ 4.640,09	R\$ -	R\$ -	R\$ -	R\$ -	R\$ -	R\$ -
nov/22	R\$ 4.472,90	R\$ -	R\$ -	R\$ -	R\$ -	R\$ -	R\$ -
dez/22	R\$ 4.655,99	R\$ -	R\$ -	R\$ -	R\$ -	R\$ -	R\$ -
<b>Total</b>	<b>R\$ 45.156,60</b>	<b>R\$ 22.495,55</b>	<b>R\$ 36.347,70</b>	<b>R\$ 17.319,56</b>	<b>R\$ -</b>	<b>R\$ 27,50</b>	<b>R\$ -</b>

**Repasse Realizados ao Programa**

Repasse	Data	Bolsas	Tx. Bancada	Despesas Fundação	Total
6	25/02/2022	R\$ 289.320,00	R\$ 86.796,00	R\$ 13.164,06	<b>R\$ 389.280,06</b>
7	05/08/2022	R\$ 202.920,00	R\$ 60.876,00	R\$ 9.232,86	<b>R\$ 273.028,86</b>
8	04/10/2022	R\$ 18.330,00	R\$ 5.499,00	R\$ 834,01	<b>R\$ 24.663,01</b>

**Disponibilidade na Conta do Programa**

Data	Bolsas	Tx. Bancada	Despesas Fundação	Rendimentos	Total
30/06/2022	R\$ 216.900,00	R\$ 177.836,49	R\$ -	R\$ 28.825,11	<b>R\$ 423.561,60</b>
31/12/2022	R\$ 235.550,00	R\$ 228.104,69	R\$ -	R\$ 55.901,38	<b>R\$ 519.556,07</b>

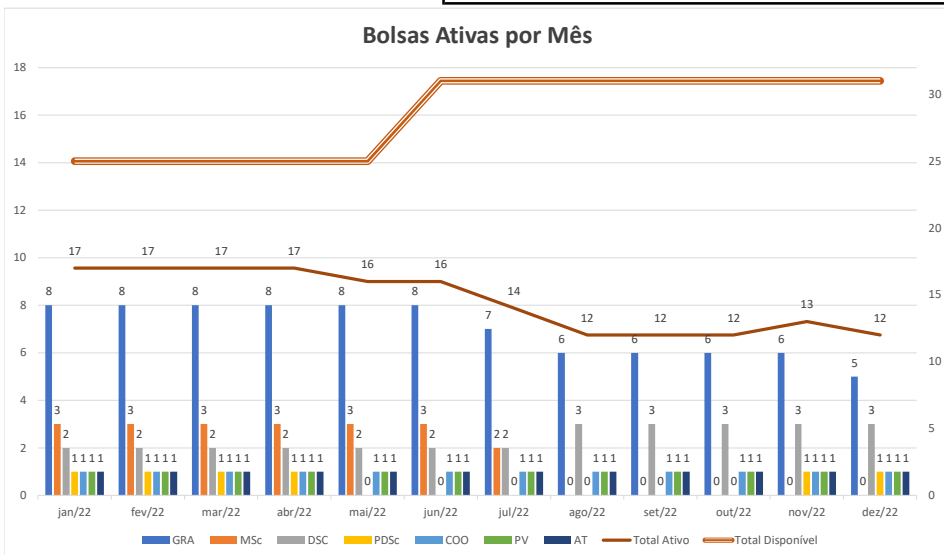
PRH 10.1

Executor: PONTÍFICA UNIVERSIDADE CATÓLICA DO RIO DE JANEIRO

Não foi identificado o recebimento da PCP do 2º semestre de 2022 em formato xls

Título: Programa Interdepartamental de Petróleo & Gás da PUC-Rio

**Bolsas Ativas por Mês**



Bolsas Ativas

	jan/22	fev/22	mar/22	abr/22	mai/22	jun/22	jul/22	ago/22	set/22	out/22	nov/22	dez/22	Ocupação em dez/22
GRA	8	8	8	8	8	8	7	6	6	6	6	5	28%
MSc	3	3	3	3	3	3	2	0	0	0	0	0	0%
DSC	2	2	2	2	2	2	2	3	3	3	3	3	100%
PDSc	1	1	1	1	0	0	0	0	0	0	1	1	100%
COO	1	1	1	1	1	1	1	1	1	1	1	1	100%
PV	1	1	1	1	1	1	1	1	1	1	1	1	100%
AT	1	1	1	1	1	1	1	1	1	1	1	1	100%
<b>Total</b>	<b>17</b>	<b>17</b>	<b>17</b>	<b>17</b>	<b>16</b>	<b>16</b>	<b>14</b>	<b>12</b>	<b>12</b>	<b>12</b>	<b>13</b>	<b>12</b>	<b>39%</b>

do total de cotas

	Rendimentos	I. Passagens	II. Diárias	III. Inscrição em eventos	IV. Bens de capital	VI. Serviços	Devoluções
jan/22	R\$ 1.533,50	R\$ -	R\$ -	R\$ 109,40	R\$ -	R\$ -	R\$ 226,65
fev/22	R\$ 3.589,79	R\$ -	R\$ -	R\$ 7.359,08	R\$ -	R\$ 210,00	R\$ 227,85
mar/22	R\$ 4.363,57	R\$ -	R\$ -	R\$ -	R\$ -	R\$ -	R\$ 307,00
abr/22	R\$ 3.214,63	R\$ 9.320,57	R\$ 8.825,60	R\$ -	R\$ -	R\$ -	R\$ 188,10
mai/22	R\$ 4.134,80	R\$ -	R\$ -	R\$ -	R\$ -	R\$ -	R\$ 432,40
jun/22	R\$ 3.802,13	R\$ -	R\$ -	R\$ -	R\$ -	R\$ 312,21	R\$ 156,75
jul/22	R\$ -	R\$ -	R\$ -	R\$ -	R\$ -	R\$ -	R\$ -
ago/22	R\$ -	R\$ -	R\$ -	R\$ -	R\$ -	R\$ -	R\$ -
set/22	R\$ -	R\$ -	R\$ -	R\$ -	R\$ -	R\$ -	R\$ -
out/22	R\$ -	R\$ -	R\$ -	R\$ -	R\$ -	R\$ -	R\$ -
nov/22	R\$ -	R\$ -	R\$ -	R\$ -	R\$ -	R\$ -	R\$ -
dez/22	R\$ -	R\$ -	R\$ -	R\$ -	R\$ -	R\$ -	R\$ -
<b>Total</b>	<b>R\$ 20.638,42</b>	<b>R\$ 9.320,57</b>	<b>R\$ 8.825,60</b>	<b>R\$ 7.468,48</b>	<b>R\$ -</b>	<b>R\$ 522,21</b>	<b>R\$ 1.538,75</b>

**Repases Realizados ao Programa**

Repasse	Data	Bolsas	Tx. Bancada	Despesas Fundação	Total
6	03/02/2022	R\$ 289.320,00	R\$ 86.796,00	R\$ -	<b>R\$ 376.116,00</b>
7	06/10/2022	R\$ 183.980,00	R\$ 55.194,00	R\$ -	<b>R\$ 239.174,00</b>
8	23/03/2023	R\$ 18.330,00	R\$ 5.499,00	R\$ -	<b>R\$ 23.829,00</b>

**Disponibilidade na Conta do Programa**

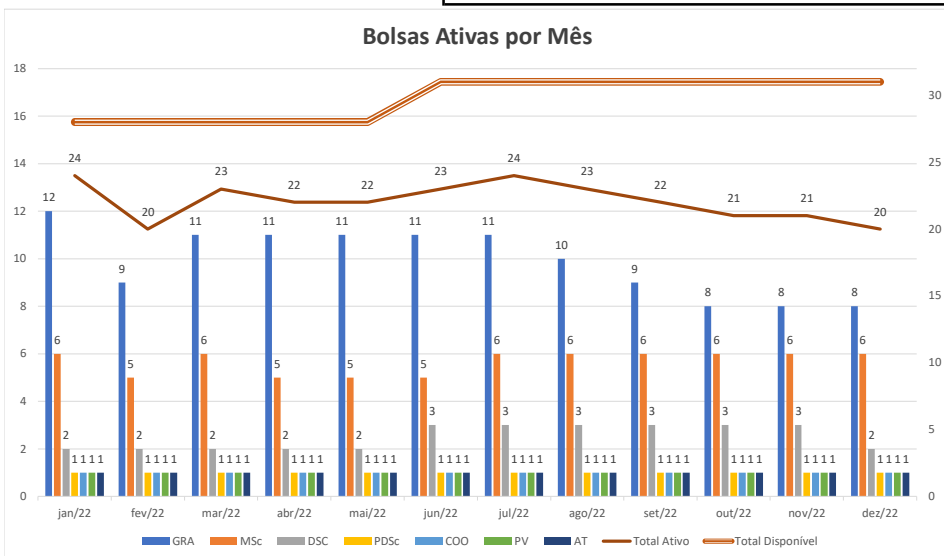
Data	Bolsas	Tx. Bancada	Despesas Fundação	Rendimentos	Total
30/06/2022	R\$ 202.472,64	R\$ 169.922,94	R\$ -	R\$ 29.177,04	<b>R\$ 401.572,62</b>
31/12/2022	R\$ -	R\$ -	R\$ -	R\$ -	<b>R\$ -</b>

PRH 11.1

Executor: UNIVERSIDADE FEDERAL DE SANTA CATARINA

Título: Desenvolvimento Energético Sustentável no Setor de Gás e Biocombustíveis

**Bolsas Ativas por Mês**



**Bolsas Ativas**

	jan/22	fev/22	mar/22	abr/22	mai/22	jun/22	jul/22	ago/22	set/22	out/22	nov/22	dez/22	Ocupação em dez/22
GRA	12	9	11	11	11	11	11	10	9	8	8	8	44%
MSc	6	5	6	5	5	5	6	6	6	6	6	6	100%
DSC	2	2	2	2	2	3	3	3	3	3	3	2	67%
PDSc	1	1	1	1	1	1	1	1	1	1	1	1	100%
COO	1	1	1	1	1	1	1	1	1	1	1	1	100%
PV	1	1	1	1	1	1	1	1	1	1	1	1	100%
AT	1	1	1	1	1	1	1	1	1	1	1	1	100%
<b>Total</b>	<b>24</b>	<b>20</b>	<b>23</b>	<b>22</b>	<b>22</b>	<b>23</b>	<b>24</b>	<b>23</b>	<b>22</b>	<b>21</b>	<b>21</b>	<b>20</b>	<b>65%</b> do total de cotas

	Rendimentos	I. Passagens	II. Diárias	III. Inscrição em eventos	IV. Bens de capital	VI. Serviços	Devoluções
jan/22	R\$ 1.935,69	R\$ -	R\$ -	R\$ -	R\$ -	R\$ -	R\$ 26,60
fev/22	R\$ 3.585,93	R\$ -	R\$ -	R\$ -	R\$ -	R\$ 7.800,00	R\$ 13,30
mar/22	R\$ 3.912,64	R\$ -	R\$ -	R\$ -	R\$ -	R\$ -	R\$ 15,96
abr/22	R\$ 3.271,59	R\$ -	R\$ -	R\$ 400,00	R\$ 260,00	R\$ -	R\$ 13,30
mai/22	R\$ 3.872,93	R\$ 761,81	R\$ -	R\$ -	R\$ -	R\$ -	R\$ 613,30
jun/22	R\$ 3.453,42	R\$ -	R\$ -	R\$ -	R\$ -	R\$ -	R\$ 13,30
jul/22	R\$ 3.419,77	R\$ -	R\$ -	R\$ -	R\$ -	R\$ 300,00	R\$ -
ago/22	R\$ 3.392,61	R\$ -	R\$ 796,50	R\$ -	R\$ -	R\$ 3.647,01	R\$ -
set/22	R\$ 2.521,63	R\$ 2.022,62	R\$ 2.286,84	R\$ -	R\$ -	R\$ -	R\$ -
out/22	R\$ 1.731,71	R\$ -	R\$ -	R\$ 3.020,00	R\$ -	R\$ -	R\$ -
nov/22	R\$ 1.062,19	R\$ 11.896,74	R\$ 8.696,01	R\$ 500,00	R\$ -	R\$ 2.292,86	R\$ -
dez/22	R\$ 573,09	R\$ -	R\$ -	R\$ -	R\$ -	R\$ -	R\$ -
<b>Total</b>	<b>R\$ 32.733,20</b>	<b>R\$ 14.681,17</b>	<b>R\$ 11.779,35</b>	<b>R\$ 3.920,00</b>	<b>R\$ 260,00</b>	<b>R\$ 14.039,87</b>	<b>R\$ 695,76</b>

**Repasses Realizados ao Programa**

Repasso	Data	Bolsas	Tx. Bancada	Despesas Fundação	Total
6	25/01/2022	R\$ 289.320,00	R\$ 86.796,00	R\$ 13.164,06	<b>R\$ 389.280,06</b>
7	15/02/2023	R\$ 259.230,00	R\$ 77.769,00	R\$ 11.794,96	<b>R\$ 348.793,96</b>
8	23/03/2023	R\$ 12.220,00	R\$ 3.666,00	R\$ 556,01	<b>R\$ 16.442,01</b>

**Disponibilidade na Conta do Programa**

Data	Bolsas	Tx. Bancada	Despesas Fundação	Rendimentos	Total
30/06/2022	R\$ 147.927,69	R\$ 189.130,20	R\$ -	R\$ 28.869,85	<b>R\$ 365.927,74</b>
31/12/2022	R\$ -	R\$ 100.692,74	R\$ -	R\$ 12.701,00	<b>R\$ 113.393,74</b>

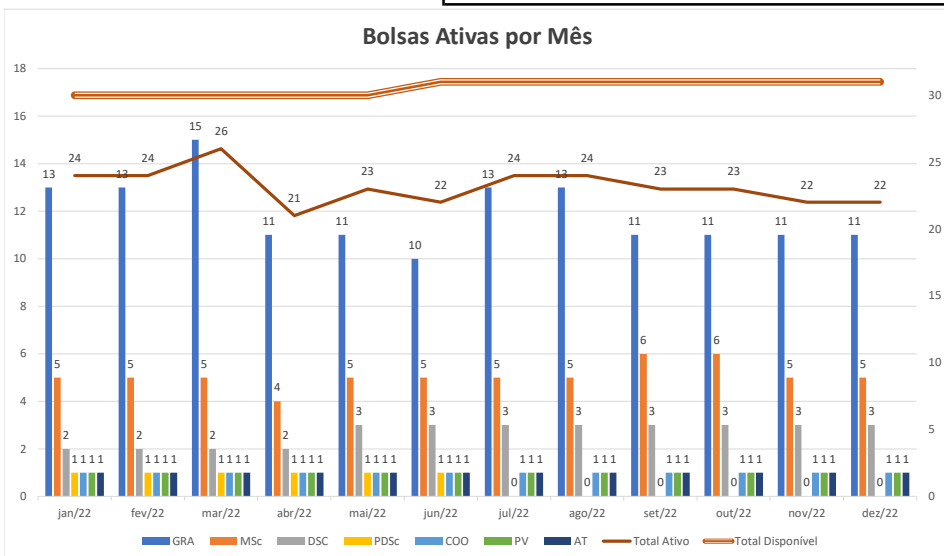
PRH 12.1

Executor: UNIVERSIDADE FEDERAL DO PARANA

Não foi identificado o recebimento da PCP do 2º semestre de 2022 em formato xls

Título: EXPLORAÇÃO, PRODUÇÃO, PROCESSAMENTO E NOVOS MATERIAIS NA INDÚSTRIA DO PETRÓLEO E BIOCOMBUSTÍVEIS

Bolsas Ativas por Mês



Bolsas Ativas

	jan/22	fev/22	mar/22	abr/22	mai/22	jun/22	jul/22	ago/22	set/22	out/22	nov/22	dez/22	Ocupação em dez/22
GRA	13	13	15	11	11	10	13	13	11	11	11	11	61%
MSc	5	5	5	4	5	5	5	5	6	6	5	5	83%
DSC	2	2	2	2	3	3	3	3	3	3	3	3	100%
PDSc	1	1	1	1	1	1	0	0	0	0	0	0	0%
COO	1	1	1	1	1	1	1	1	1	1	1	1	100%
PV	1	1	1	1	1	1	1	1	1	1	1	1	100%
AT	1	1	1	1	1	1	1	1	1	1	1	1	100%
<b>Total</b>	<b>24</b>	<b>24</b>	<b>26</b>	<b>21</b>	<b>23</b>	<b>22</b>	<b>24</b>	<b>24</b>	<b>23</b>	<b>23</b>	<b>22</b>	<b>22</b>	<b>71%</b>

do total de cotas

	Rendimentos	I. Passagens	II. Diárias	III. Inscrição em eventos	IV. Bens de capital	VI. Serviços	Devoluções
jan/22	R\$ 2.196,07	R\$ -	R\$ -	R\$ -	R\$ 5.843,85	R\$ -	R\$ -
fev/22	R\$ 4.219,28	R\$ -	R\$ -	R\$ -	R\$ -	R\$ -	R\$ 600,00
mar/22	R\$ 4.612,95	R\$ -	R\$ 6.498,13	R\$ 3.757,44	R\$ -	R\$ -	R\$ 63,52
abr/22	R\$ 3.432,07	R\$ 345,93	R\$ -	R\$ -	R\$ -	R\$ -	R\$ -
mai/22	R\$ 4.286,93	R\$ -	R\$ -	R\$ -	R\$ -	R\$ -	R\$ -
jun/22	R\$ 3.724,11	R\$ -	R\$ -	R\$ 475,00	R\$ -	R\$ -	R\$ 3.000,00
jul/22	R\$ -	R\$ -	R\$ -	R\$ -	R\$ -	R\$ -	R\$ -
ago/22	R\$ -	R\$ -	R\$ -	R\$ -	R\$ -	R\$ -	R\$ -
set/22	R\$ -	R\$ -	R\$ -	R\$ -	R\$ -	R\$ -	R\$ -
out/22	R\$ -	R\$ -	R\$ -	R\$ -	R\$ -	R\$ -	R\$ -
nov/22	R\$ -	R\$ -	R\$ -	R\$ -	R\$ -	R\$ -	R\$ -
dez/22	R\$ -	R\$ -	R\$ -	R\$ -	R\$ -	R\$ -	R\$ -
<b>Total</b>	<b>R\$ 22.471,41</b>	<b>R\$ 345,93</b>	<b>R\$ 6.498,13</b>	<b>R\$ 4.232,44</b>	<b>R\$ 5.843,85</b>	<b>R\$ -</b>	<b>R\$ 3.663,52</b>

Repasse Realizados ao Programa

Repasse	Data	Bolsas	Tx. Bancada	Despesas Fundação	Total
6	25/01/2022	R\$ 289.320,00	R\$ 86.796,00	R\$ 13.164,06	<b>R\$ 389.280,06</b>
7	08/08/2022	R\$ 266.730,00	R\$ 80.019,00	R\$ 12.136,21	<b>R\$ 358.885,21</b>
8	04/10/2022	R\$ 18.330,00	R\$ 5.499,00	R\$ 834,01	<b>R\$ 24.663,01</b>

Disponibilidade na Conta do Programa

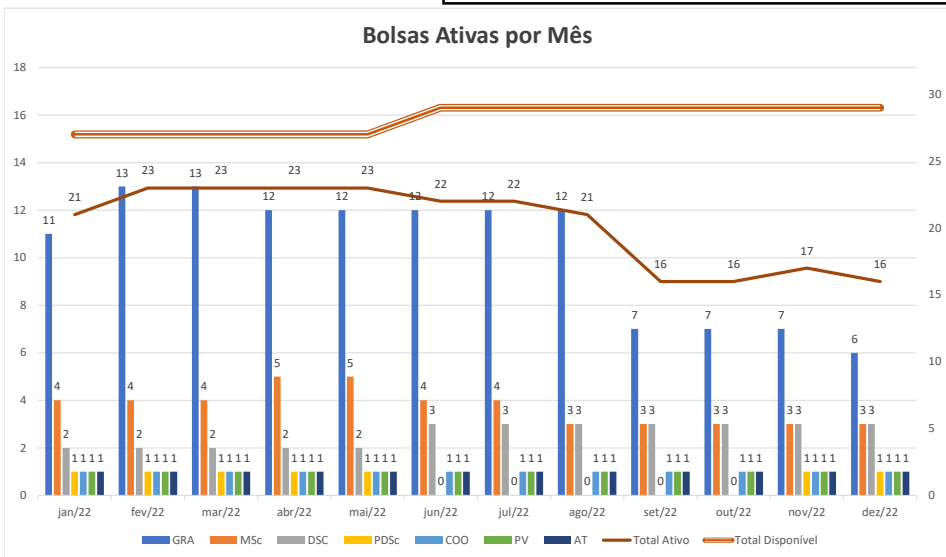
Data	Bolsas	Tx. Bancada	Despesas Fundação	Rendimentos	Total
30/06/2022	R\$ 157.430,00	R\$ 203.334,03	R\$ 0,18	R\$ 35.589,36	<b>R\$ 396.353,57</b>
31/12/2022	R\$ -	R\$ -	R\$ -	R\$ -	<b>R\$ -</b>

**PRH 13.1**

**Executor: UNIVERSIDADE FEDERAL DO RIO GRANDE DO SUL**

**Título: Novas tecnologias aplicadas à eficiência energética no setor de petróleo, gás e bicombustíveis**

**Bolsas Ativas por Mês**



**Bolsas Ativas**

	jan/22	fev/22	mar/22	abr/22	mai/22	jun/22	jul/22	ago/22	set/22	out/22	nov/22	dez/22	Ocupação em dez/22
GRA	11	13	13	12	12	12	12	12	7	7	7	6	38%
MSc	4	4	4	5	5	4	4	3	3	3	3	3	50%
DSc	2	2	2	2	2	3	3	3	3	3	3	3	100%
PDSc	1	1	1	1	1	0	0	0	0	0	1	1	100%
COO	1	1	1	1	1	1	1	1	1	1	1	1	100%
PV	1	1	1	1	1	1	1	1	1	1	1	1	100%
AT	1	1	1	1	1	1	1	1	1	1	1	1	100%
<b>Total</b>	<b>24</b>	<b>30</b>	<b>30</b>	<b>28</b>	<b>28</b>	<b>20</b>	<b>20</b>	<b>19</b>	<b>14</b>	<b>14</b>	<b>14</b>	<b>13</b>	<b>55%</b>

do total de cotas

	Rendimentos	I. Passagens	II. Diárias	III. Inscrição em eventos	IV. Bens de capital	VI. Serviços	Devoluções
jan/22	R\$ 1.601,43	R\$ -	R\$ -	R\$ -	R\$ -	R\$ -	R\$ -
fev/22	R\$ 3.321,80	R\$ -	R\$ -	R\$ -	R\$ -	R\$ -	R\$ 4.200,00
mar/22	R\$ 4.365,37	R\$ -	R\$ -	R\$ -	R\$ -	R\$ -	R\$ -
abr/22	R\$ 3.705,28	R\$ -	R\$ -	R\$ -	R\$ -	R\$ -	R\$ -
mai/22	R\$ 4.318,31	R\$ -	R\$ -	R\$ -	R\$ -	R\$ -	R\$ -
jun/22	R\$ 3.702,58	R\$ -	R\$ -	R\$ -	R\$ -	R\$ -	R\$ -
jul/22	R\$ 3.499,08	R\$ -	R\$ -	R\$ -	R\$ -	R\$ -	R\$ -
ago/22	R\$ 5.761,53	R\$ -	R\$ -	R\$ -	R\$ -	R\$ -	R\$ -
set/22	R\$ 5.597,69	R\$ 31.744,25	R\$ 3.430,26	R\$ 1.300,00	R\$ -	R\$ -	R\$ -
out/22	R\$ 5.134,01	R\$ -	R\$ -	R\$ -	R\$ -	R\$ -	R\$ -
nov/22	R\$ 4.813,23	R\$ -	R\$ 6.138,36	R\$ -	R\$ -	R\$ -	R\$ -
dez/22	R\$ 4.982,35	R\$ -	R\$ -	R\$ -	R\$ -	R\$ -	R\$ -
<b>Total</b>	<b>R\$ 50.802,66</b>	<b>R\$ 31.744,25</b>	<b>R\$ 9.568,62</b>	<b>R\$ 1.300,00</b>	<b>R\$ -</b>	<b>R\$ -</b>	<b>R\$ 4.200,00</b>

**Repasse Realizados ao Programa**

Repasse	Data	Bolsas	Tx. Bancada	Despesas Fundação	Total
6	04/02/2022	R\$ 282.120,00	R\$ 84.636,00	R\$ 12.836,46	<b>R\$ 379.592,46</b>
7	08/08/2022	R\$ 226.210,00	R\$ 67.863,00	R\$ 10.292,55	<b>R\$ 304.365,55</b>
8	05/10/2022	R\$ 18.330,00	R\$ 5.499,00	R\$ 834,01	<b>R\$ 24.663,01</b>

**Disponibilidade na Conta do Programa**

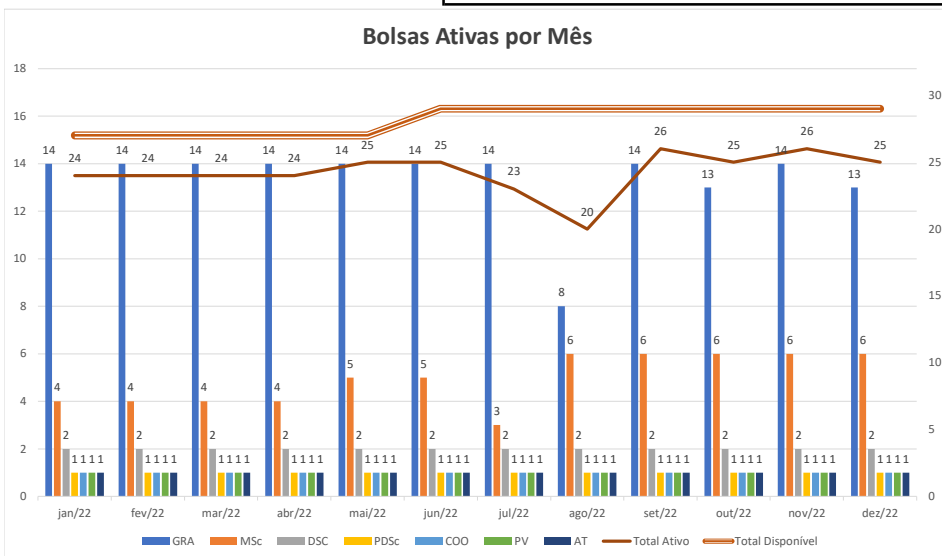
Data	Bolsas	Tx. Bancada	Despesas Fundação	Rendimentos	Total
30/06/2022	R\$ 180.390,00	R\$ 251.340,56	R\$ -	R\$ 29.698,20	<b>R\$ 461.428,76</b>
31/12/2022	R\$ 212.760,00	R\$ 281.445,19	R\$ -	R\$ 59.486,09	<b>R\$ 553.691,28</b>

**PRH 14.1**

**Executor: UNIVERSIDADE FEDERAL DO RIO GRANDE DO SUL**

**Título: GEOLOGIA DO PETRÓLEO**

**Bolsas Ativas por Mês**



**Bolsas Ativas**

	jan/22	fev/22	mar/22	abr/22	mai/22	jun/22	jul/22	ago/22	set/22	out/22	nov/22	dez/22	Ocupação em dez/22
GRA	14	14	14	14	14	14	14	8	14	13	14	13	81%
MSc	4	4	4	4	5	5	3	6	6	6	6	6	100%
DSC	2	2	2	2	2	2	2	2	2	2	2	2	67%
PDSc	1	1	1	1	1	1	1	1	1	1	1	1	100%
COO	1	1	1	1	1	1	1	1	1	1	1	1	100%
PV	1	1	1	1	1	1	1	1	1	1	1	1	100%
AT	1	1	1	1	1	1	1	1	1	1	1	1	100%
<b>Total</b>	<b>28</b>	<b>28</b>	<b>28</b>	<b>28</b>	<b>28</b>	<b>28</b>	<b>20</b>	<b>26</b>	<b>26</b>	<b>26</b>	<b>26</b>	<b>25</b>	<b>86%</b>

do total de cotas

	Rendimentos	I. Passagens	II. Diárias	III. Inscrição em eventos	IV. Bens de capital	VI. Serviços	Devoluções
jan/22	R\$ 1.400,96	R\$ -	R\$ 3.026,70	R\$ -	R\$ -	R\$ 402,21	R\$ -
fev/22	R\$ 1.209,66	R\$ -	R\$ 1.345,20	R\$ -	R\$ -	R\$ 2.002,00	R\$ 2.237,99
mar/22	R\$ 1.624,32	R\$ -	R\$ -	R\$ -	R\$ -	R\$ -	R\$ -
abr/22	R\$ 3.204,45	R\$ -	R\$ -	R\$ -	R\$ -	R\$ -	R\$ -
mai/22	R\$ 3.656,88	R\$ -	R\$ 2.185,95	R\$ -	R\$ -	R\$ 3.465,00	R\$ -
jun/22	R\$ 3.202,27	R\$ 2.539,46	R\$ 2.858,55	R\$ -	R\$ -	R\$ -	R\$ -
jul/22	R\$ 2.879,64	R\$ 7.672,48	R\$ -	R\$ -	R\$ -	R\$ 4.611,90	R\$ -
ago/22	R\$ 5.211,91	R\$ 3.081,28	R\$ 1.177,05	R\$ 120,00	R\$ -	R\$ -	R\$ -
set/22	R\$ 5.110,39	R\$ 3.921,12	R\$ 1.524,56	R\$ -	R\$ -	R\$ -	R\$ -
out/22	R\$ 4.561,80	R\$ 8.731,54	R\$ 2.926,40	R\$ -	R\$ -	R\$ 950,00	R\$ -
nov/22	R\$ 4.170,90	R\$ -	R\$ 3.029,06	R\$ -	R\$ -	R\$ -	R\$ -
dez/22	R\$ 4.215,49	R\$ -	R\$ 6.018,00	R\$ -	R\$ -	R\$ 47,50	R\$ -
<b>Total</b>	<b>R\$ 40.448,67</b>	<b>R\$ 25.945,88</b>	<b>R\$ 24.091,47</b>	<b>R\$ 120,00</b>	<b>R\$ -</b>	<b>R\$ 11.478,61</b>	<b>R\$ 2.237,99</b>

**Repasse Realizados ao Programa**

Repasse	Data	Bolsas	Tx. Bancada	Despesas Fundação	Total
6	28/03/2022	R\$ 282.120,00	R\$ 84.636,00	R\$ 12.836,46	<b>R\$ 379.592,46</b>
7	08/08/2022	R\$ 253.970,00	R\$ 76.191,00	R\$ 11.555,63	<b>R\$ 341.716,63</b>
8	05/10/2022	R\$ 12.220,00	R\$ 3.666,00	R\$ 556,01	<b>R\$ 16.442,01</b>

**Disponibilidade na Conta do Programa**

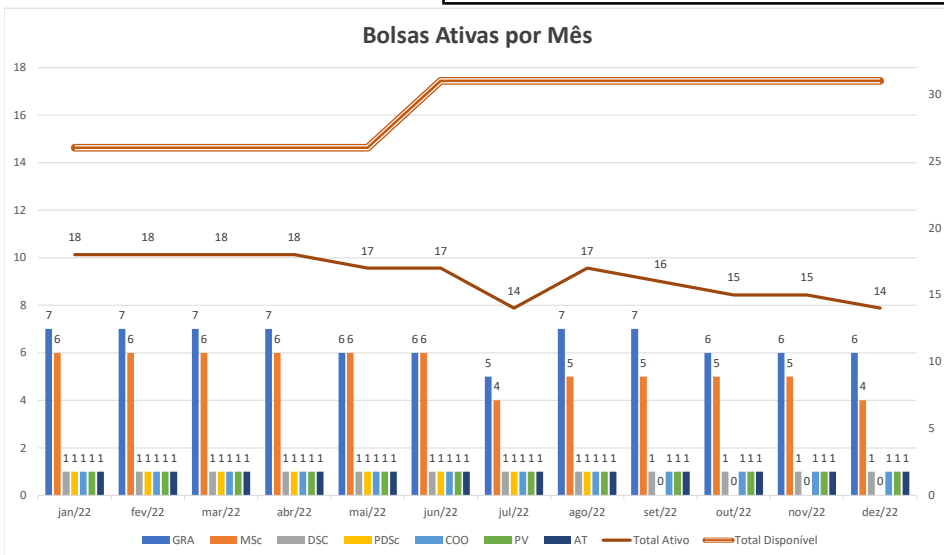
Data	Bolsas	Tx. Bancada	Despesas Fundação	Rendimentos	Total
30/06/2022	R\$ 180.980,00	R\$ 200.170,43	R\$ -	R\$ 22.545,83	<b>R\$ 403.696,26</b>
31/12/2022	R\$ 191.480,00	R\$ 232.824,54	R\$ -	R\$ 48.695,96	<b>R\$ 473.000,50</b>

PRH 15.1

Executor: UNIVERSIDADE FEDERAL DO RIO DE JANEIRO

Título: Programa de Ensino de Economia e Engenharia de Produção na Indústria do Petróleo

**Bolsas Ativas por Mês**



Bolsas Ativas

	jan/22	fev/22	mar/22	abr/22	mai/22	jun/22	jul/22	ago/22	set/22	out/22	nov/22	dez/22	Ocupação em dez/22
GRA	7	7	7	7	6	6	5	7	7	6	6	6	33%
MSc	6	6	6	6	6	6	4	5	5	5	5	4	67%
DSC	1	1	1	1	1	1	1	1	1	1	1	1	33%
PDSc	1	1	1	1	1	1	1	1	0	0	0	0	0%
COO	1	1	1	1	1	1	1	1	1	1	1	1	100%
PV	1	1	1	1	1	1	1	1	1	1	1	1	100%
AT	1	1	1	1	1	1	1	1	1	1	1	1	100%
<b>Total</b>	<b>25</b>	<b>25</b>	<b>25</b>	<b>25</b>	<b>25</b>	<b>25</b>	<b>25</b>	<b>25</b>	<b>25</b>	<b>25</b>	<b>25</b>	<b>25</b>	<b>45%</b>

do total de cotas

	Rendimentos	I. Passagens	II. Diárias	III. Inscrição em eventos	IV. Bens de capital	VI. Serviços	Devoluções
jan/22	R\$ 1.739,03	R\$ -	R\$ -	R\$ -	R\$ -	R\$ -	R\$ -
fev/22	R\$ 1.518,91	R\$ -	R\$ -	R\$ -	R\$ -	R\$ -	R\$ -
mar/22	R\$ 4.437,98	R\$ -	R\$ -	R\$ -	R\$ -	R\$ -	R\$ -
abr/22	R\$ 3.657,69	R\$ -	R\$ -	R\$ -	R\$ -	R\$ -	R\$ -
mai/22	R\$ 4.737,24	R\$ -	R\$ -	R\$ -	R\$ -	R\$ -	R\$ -
jun/22	R\$ 4.287,93	R\$ -	R\$ -	R\$ -	R\$ -	R\$ -	R\$ -
jul/22	R\$ 4.022,90	R\$ -	R\$ 16.875,71	R\$ 2.929,38	R\$ -	R\$ -	R\$ -
ago/22	R\$ 6.040,76	R\$ -	R\$ -	R\$ 1.135,00	R\$ -	R\$ -	R\$ -
set/22	R\$ 6.233,12	R\$ -	R\$ -	R\$ -	R\$ -	R\$ -	R\$ -
out/22	R\$ 5.814,60	R\$ 6.961,73	R\$ -	R\$ 200,00	R\$ -	R\$ -	R\$ -
nov/22	R\$ 5.463,92	R\$ -	R\$ -	R\$ -	R\$ -	R\$ 1.170,00	R\$ -
dez/22	R\$ 5.820,08	R\$ -	R\$ -	R\$ -	R\$ -	R\$ -	R\$ -
<b>Total</b>	<b>R\$ 53.774,16</b>	<b>R\$ 6.961,73</b>	<b>R\$ 16.875,71</b>	<b>R\$ 4.264,38</b>	<b>R\$ -</b>	<b>R\$ 1.170,00</b>	<b>R\$ -</b>

**Repasse Realizados ao Programa**

Repasse	Data	Bolsas	Tx. Bancada	Despesas Fundação	Total
6	25/02/2022	R\$ 289.320,00	R\$ 86.796,00	R\$ 13.164,06	<b>R\$ 389.280,06</b>
7	08/08/2022	R\$ 217.970,00	R\$ 65.391,00	R\$ 9.917,63	<b>R\$ 293.278,63</b>
8	04/10/2022	R\$ 18.330,00	R\$ 5.499,00	R\$ 834,01	<b>R\$ 24.663,01</b>

**Disponibilidade na Conta do Programa**

Data	Bolsas	Tx. Bancada	Despesas Fundação	Rendimentos	Total
30/06/2022	R\$ 178.210,00	R\$ 243.238,23	R\$ -	R\$ 32.372,55	<b>R\$ 453.820,78</b>
31/12/2022	R\$ 219.180,00	R\$ 274.309,41	R\$ -	R\$ 65.767,93	<b>R\$ 559.257,34</b>

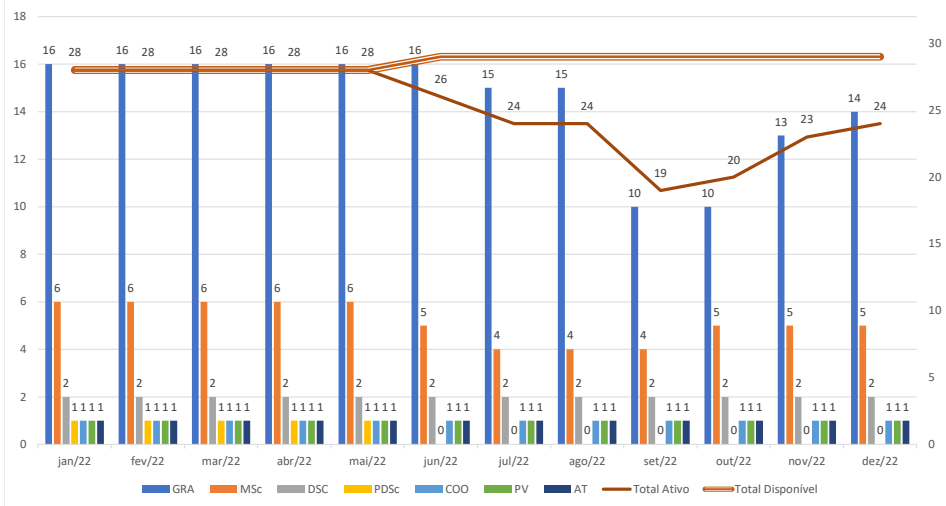


**PRH 16.1**

Executor: **UNIVERSIDADE FEDERAL DO RIO DE JANEIRO**

Título: **ADITIVOS POLIMÉRICOS E NANOSISTEMAS APLICADOS AO SETOR DE PETRÓLEO, GÁS E BIOCOMBUSTÍVEIS**

**Bolsas Ativas por Mês**



**Bolsas Ativas**

	jan/22	fev/22	mar/22	abr/22	mai/22	jun/22	jul/22	ago/22	set/22	out/22	nov/22	dez/22	Ocupação em dez/22
GRA	16	16	16	16	16	16	15	15	10	10	13	14	88%
MSc	6	6	6	6	6	5	4	4	4	5	5	5	83%
DSC	2	2	2	2	2	2	2	2	2	2	2	2	67%
PDSc	1	1	1	1	1	0	0	0	0	0	0	0	0%
COO	1	1	1	1	1	1	1	1	1	1	1	1	100%
PV	1	1	1	1	1	1	1	1	1	1	1	1	100%
AT	1	1	1	1	1	1	1	1	1	1	1	1	100%
<b>Total</b>	<b>28</b>	<b>28</b>	<b>28</b>	<b>28</b>	<b>28</b>	<b>26</b>	<b>24</b>	<b>24</b>	<b>19</b>	<b>20</b>	<b>23</b>	<b>24</b>	<b>83%</b>

do total de cotas

	Rendimentos	I. Passagens	II. Diárias	III. Inscrição em eventos	IV. Bens de capital	VI. Serviços	Devoluções
jan/22	R\$ 1.587,04	R\$ -	R\$ -	R\$ -	R\$ -	R\$ -	R\$ -
fev/22	R\$ 1.276,33	R\$ -	R\$ -	R\$ -	R\$ -	R\$ -	R\$ -
mar/22	R\$ 3.917,09	R\$ -	R\$ -	R\$ -	R\$ -	R\$ -	R\$ -
abr/22	R\$ 3.096,33	R\$ -	R\$ -	R\$ -	R\$ -	R\$ -	R\$ -
mai/22	R\$ 3.734,25	R\$ -	R\$ -	R\$ -	R\$ -	R\$ -	R\$ -
jun/22	R\$ 3.099,09	R\$ 7.545,49	R\$ -	R\$ -	R\$ -	R\$ -	R\$ -
jul/22	R\$ 2.595,57	R\$ -	R\$ -	R\$ -	R\$ -	R\$ 1.121,65	R\$ -
ago/22	R\$ 4.948,46	R\$ -	R\$ 5.456,32	R\$ 600,00	R\$ -	R\$ -	R\$ -
set/22	R\$ 5.182,47	R\$ 5.962,26	R\$ -	R\$ 850,00	R\$ -	R\$ -	R\$ -
out/22	R\$ 4.720,92	R\$ -	R\$ -	R\$ -	R\$ -	R\$ -	R\$ -
nov/22	R\$ 4.338,65	R\$ -	R\$ 3.981,36	R\$ 3.462,68	R\$ -	R\$ 2.000,00	R\$ -
dez/22	R\$ 4.311,63	R\$ -	R\$ -	R\$ -	R\$ 6.650,00	R\$ -	R\$ -
<b>Total</b>	<b>R\$ 42.807,83</b>	<b>R\$ 13.507,75</b>	<b>R\$ 9.437,68</b>	<b>R\$ 4.912,68</b>	<b>R\$ 6.650,00</b>	<b>R\$ 3.121,65</b>	<b>R\$ -</b>

**Repasse Realizados ao Programa**

Repasse	Data	Bolsas	Tx. Bancada	Despesas Fundação	Total
6	25/02/2022	R\$ 282.120,00	R\$ 84.636,00	R\$ 12.836,46	<b>R\$ 379.592,46</b>
7	08/08/2022	R\$ 256.800,00	R\$ 77.040,00	R\$ 11.684,40	<b>R\$ 345.524,40</b>
8	04/10/2022	R\$ 18.330,00	R\$ 5.499,00	R\$ 834,01	<b>R\$ 24.663,01</b>

**Disponibilidade na Conta do Programa**

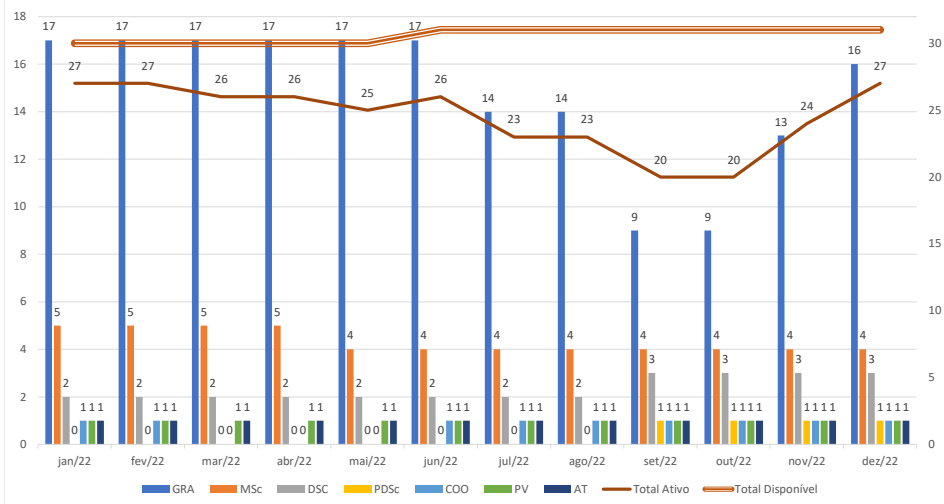
Data	Bolsas	Tx. Bancada	Despesas Fundação	Rendimentos	Total
30/06/2022	R\$ 110.500,00	R\$ 179.913,32	R\$ -	R\$ 28.453,07	<b>R\$ 318.866,39</b>
31/12/2022	R\$ 170.440,00	R\$ 174.475,99	R\$ -	R\$ 54.550,77	<b>R\$ 399.466,76</b>

**PRH 17.1**

**Executor: UNIVERSIDADE FEDERAL DO RIO DE JANEIRO**

**Título: Engenharia Ambiental na Indústria de Petróleo, Gás Natural e Biocombustíveis**

**Bolsas Ativas por Mês**



**Bolsas Ativas**

	jan/22	fev/22	mar/22	abr/22	mai/22	jun/22	jul/22	ago/22	set/22	out/22	nov/22	dez/22	Ocupação em dez/22
GRA	17	17	17	17	17	17	14	14	9	9	13	16	89%
MSc	5	5	5	5	4	4	4	4	4	4	4	4	67%
DSc	2	2	2	2	2	2	2	2	3	3	3	3	100%
PDSc	0	0	0	0	0	0	0	0	1	1	1	1	100%
COO	1	1	0	0	0	1	1	1	1	1	1	1	100%
PV	1	1	1	1	1	1	1	1	1	1	1	1	100%
AT	1	1	1	1	1	1	1	1	1	1	1	1	100%
<b>Total</b>	<b>27</b>	<b>27</b>	<b>26</b>	<b>26</b>	<b>25</b>	<b>26</b>	<b>23</b>	<b>23</b>	<b>20</b>	<b>20</b>	<b>24</b>	<b>27</b>	<b>87%</b> do total de cotas

	Rendimentos	I. Passagens	II. Diárias	III. Inscrição em eventos	IV. Bens de capital	VI. Serviços	Devoluções
jan/22	R\$ 2.197,27	R\$ -	R\$ -	R\$ -	R\$ -	R\$ 30.888,36	R\$ -
fev/22	R\$ 1.793,52	R\$ -	R\$ -	R\$ -	R\$ 10.360,00	R\$ -	R\$ -
mar/22	R\$ 4.690,17	R\$ -	R\$ -	R\$ -	R\$ -	R\$ 297,36	R\$ -
abr/22	R\$ 3.852,58	R\$ 4.857,04	R\$ -	R\$ 5.260,00	R\$ -	R\$ 13.337,16	R\$ -
mai/22	R\$ 4.698,88	R\$ 3.384,67	R\$ 1.858,50	R\$ 420,00	R\$ -	R\$ 27.500,00	R\$ 48.970,00
jun/22	R\$ 3.768,29	R\$ -	R\$ -	R\$ -	R\$ -	R\$ 50.960,55	R\$ 3.755,80
jul/22	R\$ 3.073,23	R\$ -	R\$ -	R\$ -	R\$ -	R\$ -	R\$ -
ago/22	R\$ 5.231,64	R\$ -	R\$ -	R\$ 7.090,00	R\$ -	R\$ 3.339,45	R\$ -
set/22	R\$ 5.235,12	R\$ -	R\$ -	R\$ 500,00	R\$ -	R\$ -	R\$ -
out/22	R\$ 4.838,61	R\$ 5.060,50	R\$ 3.069,18	R\$ -	R\$ -	R\$ -	R\$ -
nov/22	R\$ 4.376,96	R\$ -	R\$ -	R\$ -	R\$ -	R\$ 2.180,00	R\$ -
dez/22	R\$ 4.453,00	R\$ -	R\$ -	R\$ -	R\$ -	R\$ -	R\$ -
<b>Total</b>	<b>R\$ 48.209,27</b>	<b>R\$ 13.302,21</b>	<b>R\$ 4.927,68</b>	<b>R\$ 13.270,00</b>	<b>R\$ 10.360,00</b>	<b>R\$ 128.502,88</b>	<b>R\$ 52.725,80</b>

**Repasse Realizados ao Programa**

Repasse	Data	Bolsas	Tx. Bancada	Despesas Fundação	Total
6	25/02/2022	R\$ 289.320,00	R\$ 86.796,00	R\$ 13.164,06	<b>R\$ 389.280,06</b>
7	08/08/2022	R\$ 205.840,00	R\$ 61.752,00	R\$ 9.365,72	<b>R\$ 276.957,72</b>
8	04/10/2022	R\$ 24.440,00	R\$ 7.332,00	R\$ 1.112,02	<b>R\$ 32.884,02</b>

**Disponibilidade na Conta do Programa**

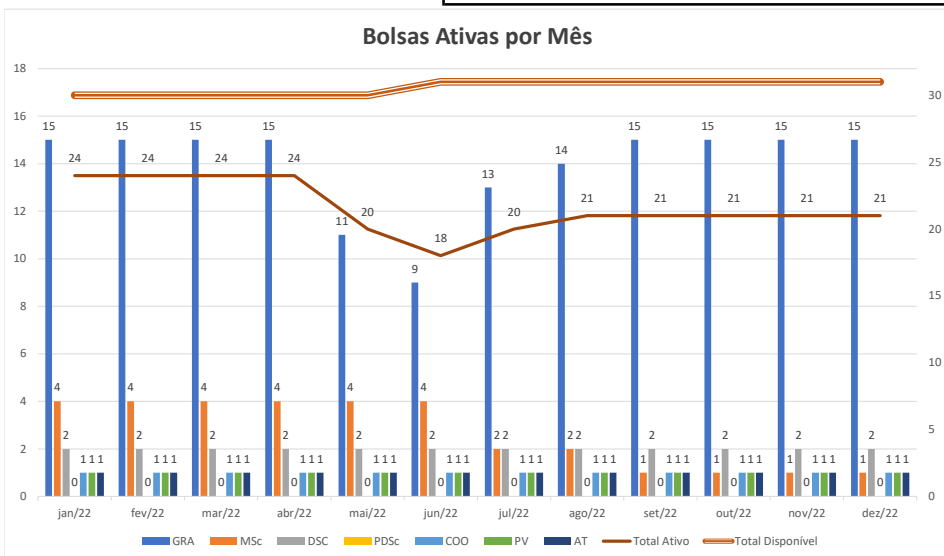
Data	Bolsas	Tx. Bancada	Despesas Fundação	Rendimentos	Total
30/06/2022	R\$ 232.230,00	R\$ 95.589,16	R\$ -	R\$ 34.630,64	<b>R\$ 362.449,80</b>
31/12/2022	R\$ 231.250,00	R\$ 123.864,55	R\$ -	R\$ 61.839,20	<b>R\$ 416.953,75</b>

PRH 18.1

Executor: UNIVERSIDADE FEDERAL DO RIO DE JANEIRO

Título: Sistemas Oceânicos e Tecnologia Submarina para Exploração de Petróleo e Gás e Energias Renováveis

Bolsas Ativas por Mês



Bolsas Ativas

	jan/22	fev/22	mar/22	abr/22	mai/22	jun/22	jul/22	ago/22	set/22	out/22	nov/22	dez/22	Ocupação em dez/22
GRA	15	15	15	15	11	9	13	14	15	15	15	15	83%
MSc	4	4	4	4	4	4	2	2	1	1	1	1	17%
DSC	2	2	2	2	2	2	2	2	2	2	2	2	67%
PDSc	0	0	0	0	0	0	0	0	0	0	0	0	0%
COO	1	1	1	1	1	1	1	1	1	1	1	1	100%
PV	1	1	1	1	1	1	1	1	1	1	1	1	100%
AT	1	1	1	1	1	1	1	1	1	1	1	1	100%
<b>Total</b>	<b>24</b>	<b>24</b>	<b>24</b>	<b>24</b>	<b>20</b>	<b>18</b>	<b>20</b>	<b>21</b>	<b>21</b>	<b>21</b>	<b>21</b>	<b>21</b>	<b>68%</b>

do total de cotas

	Rendimentos	I. Passagens	II. Diárias	III. Inscrição em eventos	IV. Bens de capital	VI. Serviços	Devoluções
jan/22	R\$ 1.869,29	R\$ -	R\$ -	R\$ -	R\$ -	R\$ 5.196,17	R\$ -
fev/22	R\$ 1.671,67	R\$ -	R\$ -	R\$ -	R\$ -	R\$ -	R\$ -
mar/22	R\$ 4.634,20	R\$ -	R\$ -	R\$ -	R\$ -	R\$ -	R\$ -
abr/22	R\$ 3.810,57	R\$ -	R\$ -	R\$ -	R\$ -	R\$ -	R\$ 12.220,00
mai/22	R\$ 5.070,84	R\$ -	R\$ -	R\$ -	R\$ -	R\$ -	R\$ -
jun/22	R\$ 4.667,81	R\$ -	R\$ -	R\$ -	R\$ -	R\$ -	R\$ -
jul/22	R\$ 4.491,18	R\$ -	R\$ -	R\$ -	R\$ -	R\$ -	R\$ -
ago/22	R\$ 6.220,73	R\$ -	R\$ -	R\$ -	R\$ 12.020,00	R\$ -	R\$ -
set/22	R\$ 6.595,88	R\$ -	R\$ -	R\$ -	R\$ 26.959,86	R\$ 1.287,74	R\$ -
out/22	R\$ 5.943,72	R\$ -	R\$ -	R\$ 200,00	R\$ -	R\$ -	R\$ -
nov/22	R\$ 5.665,60	R\$ -	R\$ -	R\$ -	R\$ -	R\$ 2.000,00	R\$ -
dez/22	R\$ 6.039,18	R\$ -	R\$ -	R\$ -	R\$ -	R\$ -	R\$ -
<b>Total</b>	<b>R\$ 56.680,67</b>	<b>R\$ -</b>	<b>R\$ -</b>	<b>R\$ 200,00</b>	<b>R\$ 38.979,86</b>	<b>R\$ 8.483,91</b>	<b>R\$ 12.220,00</b>

Repasse Realizados ao Programa

Repasse	Data	Bolsas	Tx. Bancada	Despesas Fundação	Total
6	25/02/2022	R\$ 289.320,00	R\$ 86.796,00	R\$ 13.164,06	<b>R\$ 389.280,06</b>
7	11/08/2022	R\$ 192.120,00	R\$ 57.636,00	R\$ 8.741,46	<b>R\$ 258.497,46</b>
8	04/10/2022	R\$ 18.330,00	R\$ 5.499,00	R\$ 834,01	<b>R\$ 24.663,01</b>

Disponibilidade na Conta do Programa

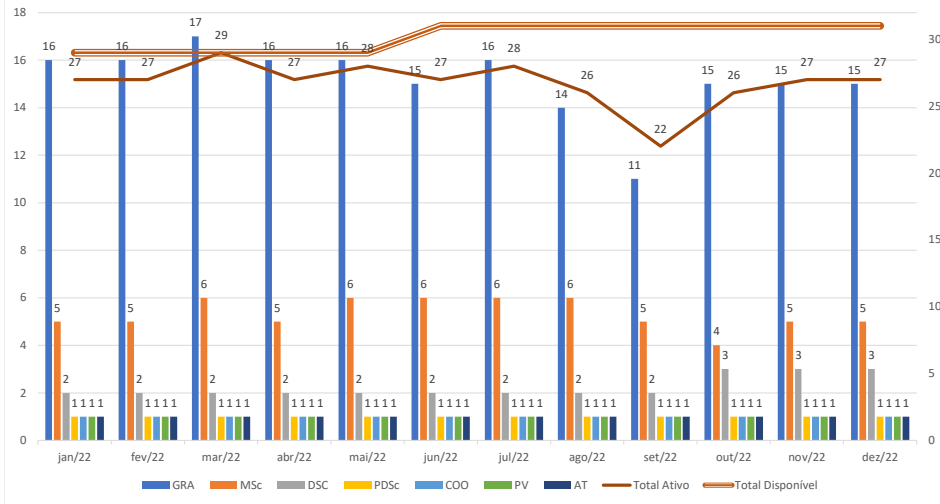
Data	Bolsas	Tx. Bancada	Despesas Fundação	Rendimentos	Total
30/06/2022	R\$ 209.010,00	R\$ 252.608,33	R\$ -	R\$ 33.893,87	<b>R\$ 495.512,20</b>
31/12/2022	R\$ 238.750,00	R\$ 273.015,73	R\$ -	R\$ 68.850,16	<b>R\$ 580.615,89</b>

**PRH 19.1**

Executor: **UNIVERSIDADE ESTADUAL DE CAMPINAS**

Título: **PROGRAMA DE FORMAÇÃO DE RECURSOS HUMANOS EM EXPLORAÇÃO PETROLÍFERA E GEOLOGIA DE RESERVATÓRIOS**

**Bolsas Ativas por Mês**



**Bolsas Ativas**

	jan/22	fev/22	mar/22	abr/22	mai/22	jun/22	jul/22	ago/22	set/22	out/22	nov/22	dez/22	Ocupação em dez/22
GRA	16	16	17	16	16	15	16	14	11	15	15	15	83%
MSc	5	5	6	5	6	6	6	6	5	4	5	5	83%
DSc	2	2	2	2	2	2	2	2	2	3	3	3	100%
PDSc	1	1	1	1	1	1	1	1	1	1	1	1	100%
COO	1	1	1	1	1	1	1	1	1	1	1	1	100%
PV	1	1	1	1	1	1	1	1	1	1	1	1	100%
AT	1	1	1	1	1	1	1	1	1	1	1	1	100%
<b>Total</b>	<b>37</b>	<b>37</b>	<b>40</b>	<b>37</b>	<b>37</b>	<b>35</b>	<b>37</b>	<b>32</b>	<b>26</b>	<b>36</b>	<b>35</b>	<b>35</b>	<b>87%</b>

do total de cotas

	Rendimentos	I. Passagens	II. Diárias	III. Inscrição em eventos	IV. Bens de capital	VI. Serviços	Devoluções
jan/22	R\$ 1.533,99	R\$ -	R\$ 885,00	R\$ -	R\$ -	R\$ 642,45	R\$ 1.239,00
fev/22	R\$ 3.449,21	R\$ -	R\$ 3.009,00	R\$ -	R\$ 19.465,43	R\$ 2.788,17	R\$ 2.254,00
mar/22	R\$ 3.762,39	R\$ -	R\$ 1.504,50	R\$ -	R\$ -	R\$ -	R\$ -
abr/22	R\$ 887,87	R\$ -	R\$ -	R\$ -	R\$ -	R\$ -	R\$ -
mai/22	R\$ 2.859,57	R\$ -	R\$ 2.025,40	R\$ -	R\$ -	R\$ -	R\$ -
jun/22	R\$ 3.021,87	R\$ -	R\$ -	R\$ -	R\$ -	R\$ -	R\$ -
jul/22	R\$ 2.657,86	R\$ -	R\$ 13.328,10	R\$ -	R\$ -	R\$ 4.179,57	R\$ -
ago/22	R\$ 5.450,05	R\$ 4.840,00	R\$ -	R\$ 5.575,00	R\$ -	R\$ 3.390,00	R\$ -
set/22	R\$ 5.351,18	R\$ 2.221,81	R\$ 9.141,50	R\$ 1.152,00	R\$ -	R\$ -	R\$ -
out/22	R\$ 4.615,54	R\$ 9.377,18	R\$ 300,90	R\$ 6.419,03	R\$ -	R\$ -	R\$ -
nov/22	R\$ 3.966,03	R\$ 4.810,00	R\$ 7.843,46	R\$ -	R\$ -	R\$ 5.938,13	R\$ -
dez/22	R\$ 3.637,40	R\$ -	R\$ 11.759,62	R\$ -	R\$ -	R\$ 11.993,48	R\$ -
<b>Total</b>	<b>R\$ 41.192,96</b>	<b>R\$ 21.248,99</b>	<b>R\$ 49.797,48</b>	<b>R\$ 13.146,03</b>	<b>R\$ 19.465,43</b>	<b>R\$ 28.931,80</b>	<b>R\$ 3.493,00</b>

**Repasse Realizados ao Programa**

Repasse	Data	Bolsas	Tx. Bancada	Despesas Fundação	Total
6	25/01/2022	R\$ 289.320,00	R\$ 86.796,00	R\$ 13.164,06	<b>R\$ 389.280,06</b>
7	08/08/2022	R\$ 282.890,00	R\$ 84.867,00	R\$ 12.871,49	<b>R\$ 380.628,49</b>
8	04/10/2022	R\$ 6.110,00	R\$ 1.833,00	R\$ 278,00	<b>R\$ 8.221,00</b>

**Disponibilidade na Conta do Programa**

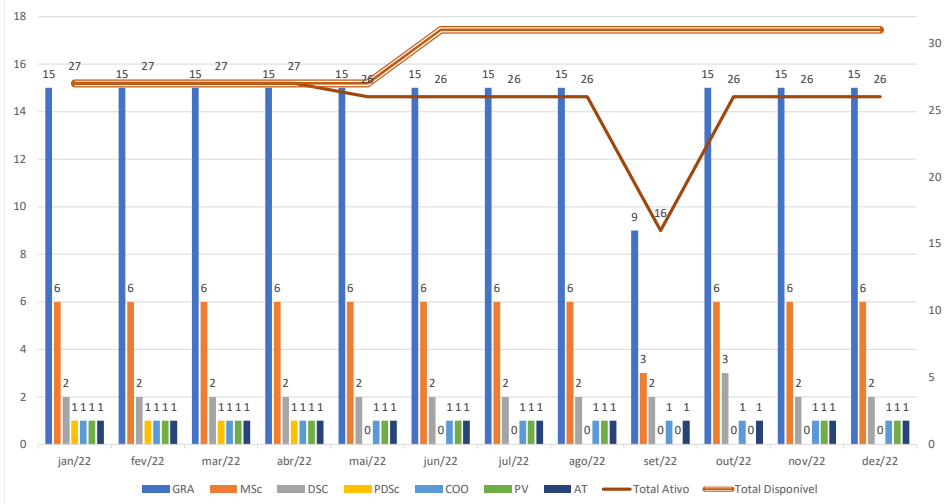
Data	Bolsas	Tx. Bancada	Despesas Fundação	Rendimentos	Total
30/06/2022	R\$ 134.010,00	R\$ 156.023,13	R\$ -	R\$ 21.807,47	<b>R\$ 311.840,60</b>
31/12/2022	R\$ 142.990,00	R\$ 140.453,36	R\$ -	R\$ 42.306,79	<b>R\$ 325.750,15</b>

PRH 20.1

Executor: UNIVERSIDADE FEDERAL DO RIO DE JANEIRO

Título: PROGRAMA QUÍMICO DE PETRÓLEO E BIOCOMBUSTÍVEIS

**Bolsas Ativas por Mês**



Bolsas Ativas

	jan/22	fev/22	mar/22	abr/22	mai/22	jun/22	jul/22	ago/22	set/22	out/22	nov/22	dez/22	Ocupação em dez/22
GRA	15	15	15	15	15	15	15	15	9	15	15	15	83%
MSc	6	6	6	6	6	6	6	6	3	6	6	6	100%
DSC	2	2	2	2	2	2	2	2	2	3	2	2	67%
PDSc	1	1	1	1	0	0	0	0	0	0	0	0	0%
COO	1	1	1	1	1	1	1	1	1	1	1	1	100%
PV	1	1	1	1	1	1	1	1	0	0	1	1	100%
AT	1	1	1	1	1	1	1	1	1	1	1	1	100%
<b>Total</b>	<b>27</b>	<b>27</b>	<b>27</b>	<b>27</b>	<b>26</b>	<b>26</b>	<b>26</b>	<b>26</b>	<b>16</b>	<b>26</b>	<b>26</b>	<b>26</b>	<b>84%</b>

do total de cotas

	Rendimentos	I. Passagens	II. Diárias	III. Inscrição em eventos	IV. Bens de capital	VI. Serviços	Devoluções
jan/22	R\$ 1.293,11	R\$ -	R\$ -	R\$ -	R\$ -	R\$ -	R\$ 2.230,00
fev/22	R\$ 1.067,18	R\$ -	R\$ -	R\$ -	R\$ -	R\$ -	R\$ -
mar/22	R\$ 3.520,91	R\$ -	R\$ -	R\$ -	R\$ -	R\$ -	R\$ -
abr/22	R\$ 2.870,46	R\$ -	R\$ -	R\$ -	R\$ -	R\$ -	R\$ -
mai/22	R\$ 3.600,84	R\$ -	R\$ 531,00	R\$ 420,00	R\$ -	R\$ 36.599,66	R\$ -
jun/22	R\$ 2.857,42	R\$ -	R\$ -	R\$ -	R\$ -	R\$ -	R\$ 4.800,00
jul/22	R\$ 2.658,01	R\$ 737,24	R\$ 2.708,10	R\$ -	R\$ -	R\$ -	R\$ -
ago/22	R\$ 5.046,91	R\$ -	R\$ 2.708,10	R\$ -	R\$ -	R\$ 360,80	R\$ -
set/22	R\$ 4.813,71	R\$ 3.765,60	R\$ -	R\$ 600,00	R\$ -	R\$ 288,00	R\$ -
out/22	R\$ 4.478,07	R\$ -	R\$ -	R\$ 520,00	R\$ -	R\$ -	R\$ -
nov/22	R\$ 4.194,93	R\$ 3.527,84	R\$ 3.239,69	R\$ 1.650,00	R\$ -	R\$ 2.087,00	R\$ -
dez/22	R\$ 4.264,06	R\$ -	R\$ -	R\$ -	R\$ -	R\$ -	R\$ -
<b>Total</b>	<b>R\$ 40.665,61</b>	<b>R\$ 8.030,68</b>	<b>R\$ 9.186,89</b>	<b>R\$ 3.190,00</b>	<b>R\$ -</b>	<b>R\$ 39.335,46</b>	<b>R\$ 7.030,00</b>

**Repasse Realizados ao Programa**

Repasse	Data	Bolsas	Tx. Bancada	Despesas Fundação	Total
6	25/02/2022	R\$ 289.320,00	R\$ 86.796,00	R\$ 13.164,06	<b>R\$ 389.280,06</b>
7	08/08/2022	R\$ 249.320,00	R\$ 74.796,00	R\$ 11.344,06	<b>R\$ 335.460,06</b>
8	04/10/2022	R\$ 18.330,00	R\$ 5.499,00	R\$ 834,01	<b>R\$ 24.663,01</b>

**Disponibilidade na Conta do Programa**

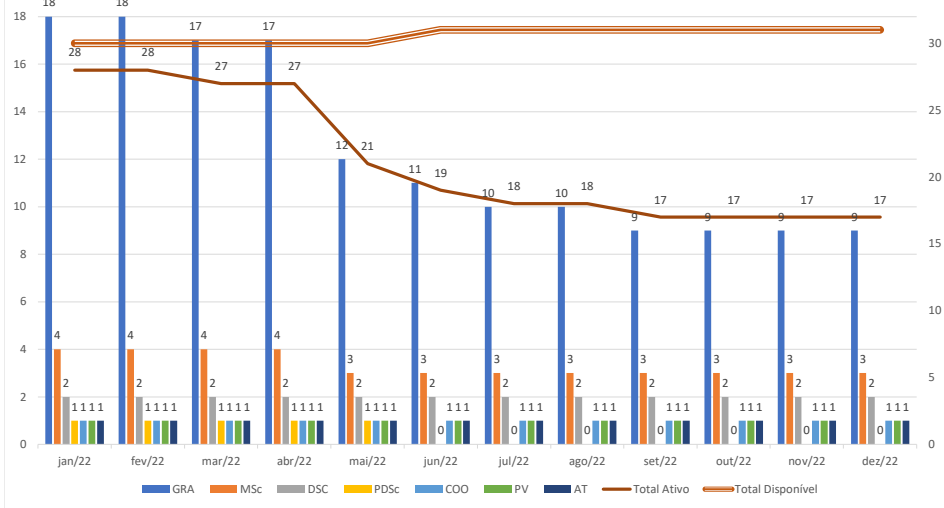
Data	Bolsas	Tx. Bancada	Despesas Fundação	Rendimentos	Total
30/06/2022	R\$ 109.790,00	R\$ 169.895,34	R\$ -	R\$ 25.314,97	<b>R\$ 305.000,31</b>
31/12/2022	R\$ 213.167,60	R\$ 209.307,42	R\$ -	R\$ 51.623,23	<b>R\$ 474.098,25</b>

**PRH 21.1**

**Executor: UNIVERSIDADE TECNOLÓGICA FEDERAL DO PARANÁ**

**Título: Tecnologias Digitais para Exploração e Produção de Processos de P&GN&BC**

**Bolsas Ativas por Mês**



**Bolsas Ativas**

	jan/22	fev/22	mar/22	abr/22	mai/22	jun/22	jul/22	ago/22	set/22	out/22	nov/22	dez/22	Ocupação em dez/22
GRA	18	18	17	17	12	11	10	10	9	9	9	9	50%
MSc	4	4	4	4	3	3	3	3	3	3	3	3	50%
DSc	2	2	2	2	2	2	2	2	2	2	2	2	67%
PDSc	1	1	1	1	1	0	0	0	0	0	0	0	0%
COO	1	1	1	1	1	1	1	1	1	1	1	1	100%
PV	1	1	1	1	1	1	1	1	1	1	1	1	100%
AT	1	1	1	1	1	1	1	1	1	1	1	1	100%
<b>Total</b>	<b>28</b>	<b>28</b>	<b>27</b>	<b>27</b>	<b>21</b>	<b>19</b>	<b>18</b>	<b>18</b>	<b>17</b>	<b>17</b>	<b>17</b>	<b>17</b>	<b>55%</b> do total de cotas

	Rendimentos	I. Passagens	II. Diárias	III. Inscrição em eventos	IV. Bens de capital	VI. Serviços	Devoluções
jan/22	R\$ 2.169,15	R\$ -	R\$ -	R\$ -	R\$ -	R\$ -	R\$ -
fev/22	R\$ 3.465,50	R\$ -	R\$ -	R\$ -	R\$ -	R\$ -	R\$ -
mar/22	R\$ 5.194,54	R\$ -	R\$ -	R\$ -	R\$ -	R\$ -	R\$ -
abr/22	R\$ 4.032,90	R\$ -	R\$ -	R\$ -	R\$ -	R\$ -	R\$ -
mai/22	R\$ 5.243,56	R\$ -	R\$ -	R\$ -	R\$ -	R\$ -	R\$ 41,34
jun/22	R\$ 4.774,26	R\$ -	R\$ -	R\$ -	R\$ -	R\$ -	R\$ 225,78
jul/22	R\$ 4.593,39	R\$ -	R\$ -	R\$ -	R\$ -	R\$ -	R\$ -
ago/22	R\$ 4.973,54	R\$ -	R\$ -	R\$ -	R\$ -	R\$ -	R\$ -
set/22	R\$ 4.239,43	R\$ -	R\$ 1.905,70	R\$ -	R\$ -	R\$ -	R\$ -
out/22	R\$ 6.386,25	R\$ 3.850,84	R\$ -	R\$ 2.075,00	R\$ -	R\$ -	R\$ -
nov/22	R\$ 6.019,49	R\$ 3.914,17	R\$ 3.069,18	R\$ -	R\$ -	R\$ -	R\$ -
dez/22	R\$ 6.345,98	R\$ -	R\$ -	R\$ -	R\$ -	R\$ -	R\$ -
<b>Total</b>	<b>R\$ 57.437,99</b>	<b>R\$ 7.765,01</b>	<b>R\$ 4.974,88</b>	<b>R\$ 2.075,00</b>	<b>R\$ -</b>	<b>R\$ -</b>	<b>R\$ 267,12</b>

**Repasse Realizados ao Programa**

Repasse	Data	Bolsas	Tx. Bancada	Despesas Fundação	Total
6	03/02/2022	R\$ 289.320,00	R\$ 86.796,00	R\$ 13.164,06	<b>R\$ 389.280,06</b>
7	19/09/2022	R\$ 226.010,00	R\$ 67.803,00	R\$ 10.283,45	<b>R\$ 304.096,45</b>
8	04/10/2022	R\$ 18.330,00	R\$ 5.499,00	R\$ 834,01	<b>R\$ 24.663,01</b>

**Disponibilidade na Conta do Programa**

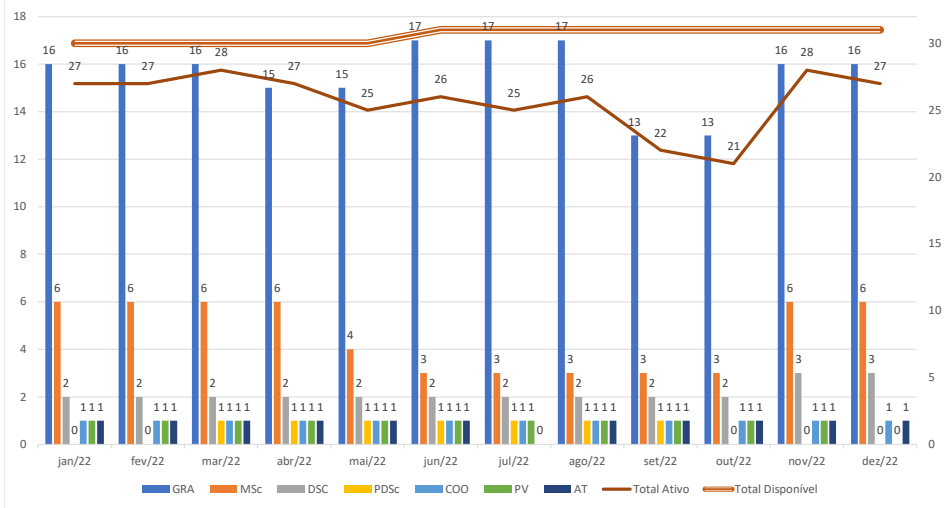
Data	Bolsas	Tx. Bancada	Despesas Fundação	Rendimentos	Total
30/06/2022	R\$ 198.400,00	R\$ 258.627,10	R\$ 13.164,06	R\$ 39.285,93	<b>R\$ 509.477,09</b>
31/12/2022	R\$ 260.220,00	R\$ 304.230,21	R\$ 11.117,46	R\$ 71.844,01	<b>R\$ 647.411,68</b>

**PRH 22.1**

**Executor: FUNDAÇÃO UNIVERSIDADE FEDERAL DO RIO GRANDE**

**Título: Tecnologias Digitais para o Ecosistema Costeiro Oceânico na Indústria do Petróleo Gás e Combustível**

**Bolsas Ativas por Mês**



**Bolsas Ativas**

	jan/22	fev/22	mar/22	abr/22	mai/22	jun/22	jul/22	ago/22	set/22	out/22	nov/22	dez/22	Ocupação em dez/22
GRA	16	16	16	15	15	17	17	17	13	13	16	16	89%
MSc	6	6	6	6	4	3	3	3	3	3	6	6	100%
DSC	2	2	2	2	2	2	2	2	2	2	3	3	100%
PDSc	0	0	1	1	1	1	1	1	1	0	0	0	0%
COO	1	1	1	1	1	1	1	1	1	1	1	1	100%
PV	1	1	1	1	1	1	1	1	1	1	1	0	0%
AT	1	1	1	1	1	1	0	1	1	1	1	1	100%
<b>Total</b>	<b>27</b>	<b>27</b>	<b>28</b>	<b>27</b>	<b>25</b>	<b>26</b>	<b>25</b>	<b>26</b>	<b>22</b>	<b>21</b>	<b>28</b>	<b>27</b>	<b>87%</b> do total de cotas

	Rendimentos	I. Passagens	II. Diárias	III. Inscrição em eventos	IV. Bens de capital	VI. Serviços	Devoluções
jan/22	R\$ 1.221,57	R\$ -	R\$ -	R\$ -	R\$ -	R\$ -	R\$ -
fev/22	R\$ 923,49	R\$ -	R\$ -	R\$ -	R\$ -	R\$ -	R\$ -
mar/22	R\$ 2.578,98	R\$ -	R\$ -	R\$ -	R\$ -	R\$ -	R\$ -
abr/22	R\$ 2.566,72	R\$ -	R\$ 125,00	R\$ -	R\$ -	R\$ -	R\$ -
mai/22	R\$ 2.392,68	R\$ -	R\$ -	R\$ 10.104,71	R\$ -	R\$ -	R\$ -
jun/22	R\$ 2.429,26	R\$ 28.649,72	R\$ -	R\$ -	R\$ -	R\$ -	R\$ -
jul/22	R\$ 1.525,19	R\$ 644,47	R\$ 21.368,58	R\$ 5.542,06	R\$ -	R\$ -	R\$ -
ago/22	R\$ 1.567,24	R\$ -	R\$ 2.848,52	R\$ -	R\$ -	R\$ -	R\$ -
set/22	R\$ 3.878,25	R\$ 5.150,64	R\$ 20.559,64	R\$ 1.750,00	R\$ -	R\$ -	R\$ -
out/22	R\$ 3.164,38	R\$ 28.891,47	R\$ 5.426,23	R\$ 2.483,00	R\$ 5.580,56	R\$ -	R\$ -
nov/22	R\$ 2.932,09	R\$ 909,35	R\$ -	R\$ -	R\$ -	R\$ -	R\$ -
dez/22	R\$ 2.521,70	R\$ -	R\$ -	R\$ -	R\$ -	R\$ -	R\$ -
<b>Total</b>	<b>R\$ 27.701,55</b>	<b>R\$ 64.245,65</b>	<b>R\$ 50.327,97</b>	<b>R\$ 19.879,77</b>	<b>R\$ 5.580,56</b>	<b>R\$ -</b>	<b>R\$ -</b>

**Repasse Realizados ao Programa**

Repasse	Data	Bolsas	Tx. Bancada	Despesas Fundação	Total
6	04/02/2022	R\$ 289.320,00	R\$ 86.796,00	R\$ 13.164,06	<b>R\$ 389.280,06</b>
7	08/08/2022	R\$ 277.830,00	R\$ 83.349,00	R\$ 12.641,26	<b>R\$ 373.820,26</b>
8	05/10/2022	R\$ 18.330,00	R\$ 5.499,00	R\$ 834,01	<b>R\$ 24.663,01</b>

**Disponibilidade na Conta do Programa**

Data	Bolsas	Tx. Bancada	Despesas Fundação	Rendimentos	Total
30/06/2022	R\$ 83.520,00	R\$ 177.668,77	R\$ -	R\$ 12.112,70	<b>R\$ 273.301,47</b>
31/12/2022	R\$ 147.060,00	R\$ 162.129,58	R\$ -	R\$ 36.801,56	<b>R\$ 345.991,14</b>

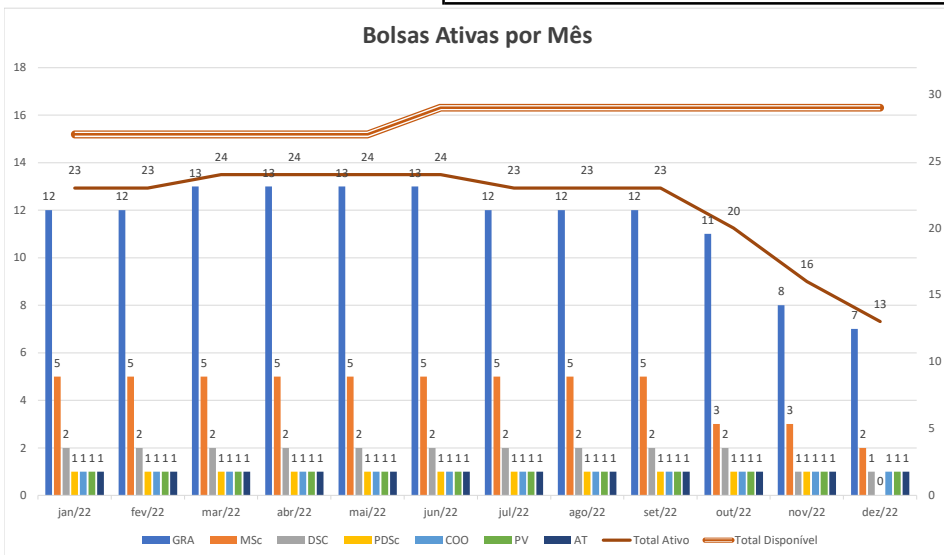
PRH 23.1

Executor: PONTÍFICA UNIVERSIDADE CATÓLICA DO RIO DE JANEIRO

Não foi identificado o recebimento da PCP do 2º semestre de 2022 em formato xls

Título: Processos e Novos Materiais na Área de Petróleo, Gás Natural e Biocombustíveis

Bolsas Ativas por Mês



Bolsas Ativas

	jan/22	fev/22	mar/22	abr/22	mai/22	jun/22	jul/22	ago/22	set/22	out/22	nov/22	dez/22	Ocupação em dez/22
GRA	12	12	13	13	13	13	12	12	12	11	8	7	44%
MSc	5	5	5	5	5	5	5	5	5	3	3	2	33%
DSC	2	2	2	2	2	2	2	2	2	2	1	1	33%
PDSc	1	1	1	1	1	1	1	1	1	1	1	0	0%
COO	1	1	1	1	1	1	1	1	1	1	1	1	100%
PV	1	1	1	1	1	1	1	1	1	1	1	1	100%
AT	1	1	1	1	1	1	1	1	1	1	1	1	100%
<b>Total</b>	<b>23</b>	<b>23</b>	<b>24</b>	<b>24</b>	<b>24</b>	<b>24</b>	<b>23</b>	<b>23</b>	<b>23</b>	<b>20</b>	<b>16</b>	<b>13</b>	<b>45%</b> do total de cotas

	Rendimentos	I. Passagens	II. Diárias	III. Inscrição em eventos	IV. Bens de capital	VI. Serviços	Devoluções
jan/22	R\$ 1.452,20	R\$ -	R\$ -	R\$ -	R\$ -	R\$ -	R\$ 269,65
fev/22	R\$ 3.403,74	R\$ -	R\$ -	R\$ -	R\$ -	R\$ -	R\$ 280,10
mar/22	R\$ 4.097,95	R\$ -	R\$ -	R\$ -	R\$ -	R\$ -	R\$ 329,10
abr/22	R\$ 3.000,24	R\$ -	R\$ -	R\$ -	R\$ -	R\$ -	R\$ 231,10
mai/22	R\$ 3.887,30	R\$ -	R\$ -	R\$ -	R\$ -	R\$ -	R\$ 550,95
jun/22	R\$ 3.409,94	R\$ -	R\$ -	R\$ -	R\$ -	R\$ -	R\$ 231,10
jul/22	R\$ -	R\$ -	R\$ -	R\$ -	R\$ -	R\$ -	R\$ -
ago/22	R\$ -	R\$ -	R\$ -	R\$ -	R\$ -	R\$ -	R\$ -
set/22	R\$ -	R\$ -	R\$ -	R\$ -	R\$ -	R\$ -	R\$ -
out/22	R\$ -	R\$ -	R\$ -	R\$ -	R\$ -	R\$ -	R\$ -
nov/22	R\$ -	R\$ -	R\$ -	R\$ -	R\$ -	R\$ -	R\$ -
dez/22	R\$ -	R\$ -	R\$ -	R\$ -	R\$ -	R\$ -	R\$ -
<b>Total</b>	<b>R\$ 19.251,37</b>	<b>R\$ -</b>	<b>R\$ -</b>	<b>R\$ -</b>	<b>R\$ -</b>	<b>R\$ -</b>	<b>R\$ 1.892,00</b>

Repasses Realizados ao Programa

Repasso	Data	Bolsas	Tx. Bancada	Despesas Fundação	Total
6	03/02/2022	R\$ 282.120,00	R\$ 84.636,00	R\$ -	<b>R\$ 366.756,00</b>
7	09/09/2022	R\$ 264.200,00	R\$ 79.260,00	R\$ -	<b>R\$ 343.460,00</b>
8	04/10/2022	R\$ 6.110,00	R\$ 1.833,00	R\$ -	<b>R\$ 7.943,00</b>

Disponibilidade na Conta do Programa

Data	Bolsas	Tx. Bancada	Despesas Fundação	Rendimentos	Total
30/06/2022	R\$ 104.147,91	R\$ 219.965,89	R\$ -	R\$ 27.623,04	R\$ -
31/12/2022	R\$ -	R\$ -	R\$ -	R\$ -	R\$ -



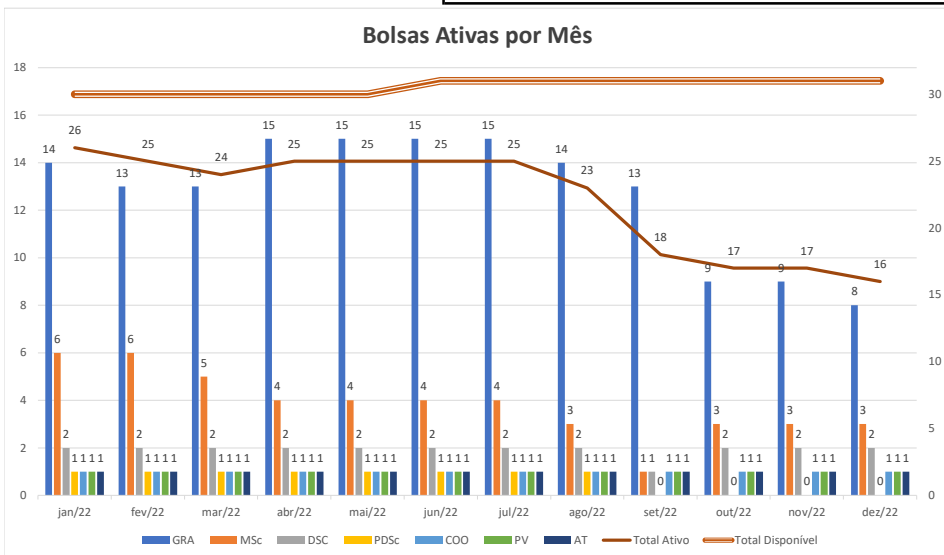
PRH 24.1

Executor: UNIVERSIDADE DO ESTADO DO RIO DE JANEIRO

Não foi identificado o recebimento da PCP do 2º semestre de 2022 em formato xls

Título: Programa de Recursos Humanos em Produção e Processamento de Petróleo, Gás Natural, e Biocombustíveis

Bolsas Ativas por Mês



Bolsas Ativas

	jan/22	fev/22	mar/22	abr/22	mai/22	jun/22	jul/22	ago/22	set/22	out/22	nov/22	dez/22	Ocupação em dez/22
GRA	14	13	13	15	15	15	15	14	13	9	9	8	44%
MSc	6	6	5	4	4	4	4	3	1	3	3	3	50%
DSC	2	2	2	2	2	2	2	2	1	2	2	2	67%
PDSc	1	1	1	1	1	1	1	1	0	0	0	0	0%
COO	1	1	1	1	1	1	1	1	1	1	1	1	100%
PV	1	1	1	1	1	1	1	1	1	1	1	1	100%
AT	1	1	1	1	1	1	1	1	1	1	1	1	100%
													52% do total de cotas

	Rendimentos	I. Passagens	II. Diárias	III. Inscrição em eventos	IV. Bens de capital	VI. Serviços	Devoluções
jan/22	R\$ 1.472,84	R\$ -	R\$ -	R\$ -	R\$ -	R\$ -	R\$ 856,90
fev/22	R\$ 3.463,94	R\$ -	R\$ -	R\$ -	R\$ -	R\$ -	R\$ 3.000,00
mar/22	R\$ 4.246,20	R\$ -	R\$ -	R\$ -	R\$ -	R\$ -	R\$ -
abr/22	R\$ 3.366,22	R\$ -	R\$ -	R\$ -	R\$ -	R\$ -	R\$ -
mai/22	R\$ 1.047,03	R\$ -	R\$ -	R\$ -	R\$ -	R\$ -	R\$ 1.200,00
jun/22	R\$ 3.632,90	R\$ -	R\$ -	R\$ -	R\$ -	R\$ -	R\$ 1.034,55
jul/22	R\$ -	R\$ -	R\$ -	R\$ -	R\$ -	R\$ -	R\$ -
ago/22	R\$ -	R\$ -	R\$ -	R\$ -	R\$ -	R\$ -	R\$ -
set/22	R\$ -	R\$ -	R\$ -	R\$ -	R\$ -	R\$ -	R\$ -
out/22	R\$ -	R\$ -	R\$ -	R\$ -	R\$ -	R\$ -	R\$ -
nov/22	R\$ -	R\$ -	R\$ -	R\$ -	R\$ -	R\$ -	R\$ -
dez/22	R\$ -	R\$ -	R\$ -	R\$ -	R\$ -	R\$ -	R\$ -
Total	R\$ 17.229,13	R\$ -	R\$ -	R\$ -	R\$ -	R\$ -	R\$ 6.091,45

Repasses Realizados ao Programa

Repasso	Data	Bolsas	Tx. Bancada	Despesas Fundação	Total
6	03/02/2022	R\$ 289.320,00	R\$ 86.796,00	R\$ -	R\$ 376.116,00
7	11/08/2022	R\$ 249.040,00	R\$ 74.712,00	R\$ -	R\$ 323.752,00
8	04/10/2022	R\$ 18.330,00	R\$ 5.499,00	R\$ -	R\$ 23.829,00

Disponibilidade na Conta do Programa

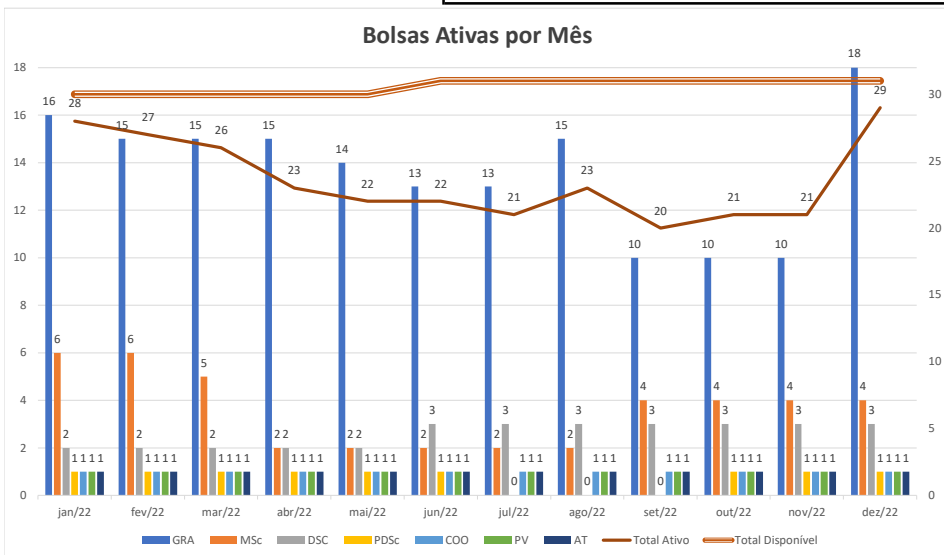
Data	Bolsas	Tx. Bancada	Despesas Fundação	Rendimentos	Total
30/06/2022	R\$ 111.880,00	R\$ 252.509,78	R\$ -	R\$ 25.318,44	R\$ 389.708,22
31/12/2022	R\$ -	R\$ -	R\$ -	R\$ -	R\$ -

**PRH 26.1**

**Executor: UNIVERSIDADE FEDERAL DO RIO GRANDE DO NORTE**

**Título: Programa de Recursos Humanos em Engenharia de Petróleo**

**Bolsas Ativas por Mês**



**Bolsas Ativas**

	jan/22	fev/22	mar/22	abr/22	mai/22	jun/22	jul/22	ago/22	set/22	out/22	nov/22	dez/22	Ocupação em dez/22
GRA	16	15	15	15	14	13	13	15	10	10	10	18	100%
MSc	6	6	5	2	2	2	2	2	4	4	4	4	67%
DSC	2	2	2	2	2	3	3	3	3	3	3	3	100%
PDSc	1	1	1	1	1	1	0	0	0	1	1	1	100%
COO	1	1	1	1	1	1	1	1	1	1	1	1	100%
PV	1	1	1	1	1	1	1	1	1	1	1	1	100%
AT	1	1	1	1	1	1	1	1	1	1	1	1	100%
<b>Total</b>	<b>34</b>	<b>33</b>	<b>32</b>	<b>32</b>	<b>32</b>	<b>31</b>	<b>31</b>	<b>33</b>	<b>29</b>	<b>29</b>	<b>29</b>	<b>34</b>	<b>94%</b>

do total de cotas

	Rendimentos	I. Passagens	II. Diárias	III. Inscrição em eventos	IV. Bens de capital	VI. Serviços	Devoluções
jan/22	R\$ 574,40	R\$ -	R\$ -	R\$ -	R\$ -	R\$ -	R\$ -
fev/22	R\$ 1.259,08	R\$ -	R\$ -	R\$ -	R\$ -	R\$ -	R\$ 542,87
mar/22	R\$ 1.535,77	R\$ -	R\$ -	R\$ -	R\$ -	R\$ -	R\$ 400,00
abr/22	R\$ 2.735,83	R\$ -	R\$ -	R\$ -	R\$ -	R\$ -	R\$ -
mai/22	R\$ 1.322,76	R\$ -	R\$ -	R\$ 540,00	R\$ 17.600,00	R\$ -	R\$ 800,00
jun/22	R\$ 1.956,92	R\$ -	R\$ -	R\$ -	R\$ -	R\$ -	R\$ -
jul/22	R\$ 1.587,36	R\$ -	R\$ 3.717,00	R\$ 1.135,00	R\$ 5.232,80	R\$ -	R\$ -
ago/22	R\$ 1.506,26	R\$ -	R\$ -	R\$ 8.055,00	R\$ -	R\$ -	R\$ -
set/22	R\$ 2.606,80	R\$ 13.996,18	R\$ 13.814,33	R\$ -	R\$ -	R\$ -	R\$ -
out/22	R\$ 1.303,20	R\$ 20.377,62	R\$ 14.405,53	R\$ 2.840,00	R\$ 80.884,97	R\$ 11.014,50	R\$ -
nov/22	R\$ 1.934,11	R\$ -	R\$ -	R\$ -	R\$ -	R\$ -	R\$ -
dez/22	R\$ 2.115,43	R\$ -	R\$ -	R\$ -	R\$ -	R\$ 41,86	R\$ -
<b>Total</b>	<b>R\$ 20.437,92</b>	<b>R\$ 34.373,80</b>	<b>R\$ 31.936,86</b>	<b>R\$ 12.570,00</b>	<b>R\$ 103.717,77</b>	<b>R\$ 11.056,36</b>	<b>R\$ 1.742,87</b>

**Repasse Realizados ao Programa**

Repasse	Data	Bolsas	Tx. Bancada	Despesas Fundação	Total
6	03/02/2022	R\$ 289.320,00	R\$ 86.796,00	R\$ 13.164,06	<b>R\$ 389.280,06</b>
7	12/09/2022	R\$ 234.630,00	R\$ 54.989,00	R\$ 10.675,66	<b>R\$ 300.294,66</b>
8	04/10/2022	R\$ 18.330,00	R\$ 5.499,00	R\$ 834,01	<b>R\$ 24.663,01</b>

**Disponibilidade na Conta do Programa**

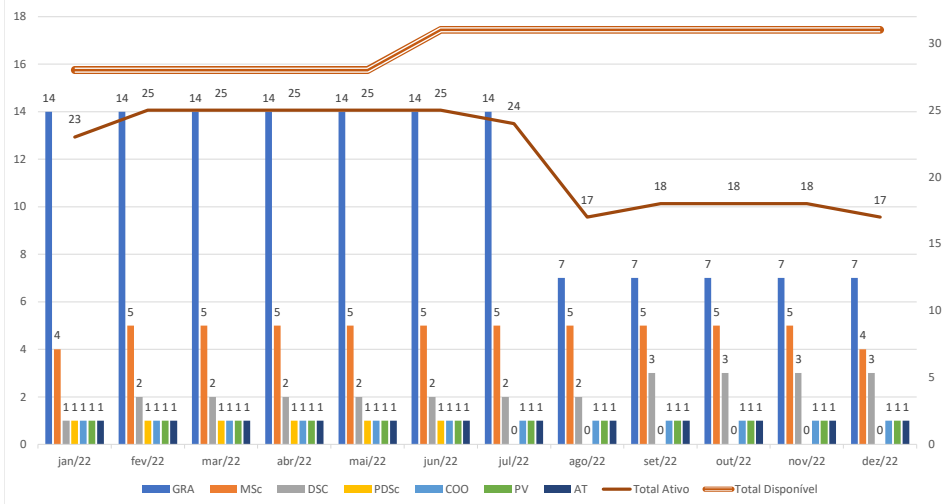
Data	Bolsas	Tx. Bancada	Despesas Fundação	Rendimentos	Total
30/06/2022	R\$ 103.230,00	R\$ 205.331,15	R\$ -	R\$ 17.368,78	<b>R\$ 325.929,93</b>
31/12/2022	R\$ 121.200,00	R\$ 87.708,60	R\$ 520,77	R\$ 28.421,94	<b>R\$ 237.851,31</b>

**PRH 27.1**

**Executor:** SERVIÇO NACIONAL DE APRENDIZAGEM INDUSTRIAL,  
CENTRO INTEGRADO DE MANUFATURA E TECNOLOGIA

**Título:** Exploração, Desenvolvimento e Produção de Petróleo, Gás Natural e Biocombustíveis

**Bolsas Ativas por Mês**



**Bolsas Ativas**

	jan/22	fev/22	mar/22	abr/22	mai/22	jun/22	jul/22	ago/22	set/22	out/22	nov/22	dez/22	Ocupação em dez/22
GRA	14	14	14	14	14	14	14	7	7	7	7	7	39%
MSc	4	5	5	5	5	5	5	5	5	5	5	4	67%
DSc	1	2	2	2	2	2	2	2	3	3	3	3	100%
PDSc	1	1	1	1	1	1	0	0	0	0	0	0	0%
COO	1	1	1	1	1	1	1	1	1	1	1	1	100%
PV	1	1	1	1	1	1	1	1	1	1	1	1	100%
AT	1	1	1	1	1	1	1	1	1	1	1	1	100%
<b>Total</b>	<b>23</b>	<b>25</b>	<b>25</b>	<b>25</b>	<b>25</b>	<b>25</b>	<b>24</b>	<b>17</b>	<b>18</b>	<b>18</b>	<b>18</b>	<b>17</b>	<b>55%</b>

do total de cotas

	Rendimentos	I. Passagens	II. Diárias	III. Inscrição em eventos	IV. Bens de capital	VI. Serviços	Devoluções
jan/22	R\$ 1.169,17	R\$ -	R\$ -	R\$ -	R\$ -	R\$ -	R\$ -
fev/22	R\$ 2.929,73	R\$ -	R\$ -	R\$ -	R\$ -	R\$ -	R\$ -
mar/22	R\$ 4.753,55	R\$ -	R\$ -	R\$ -	R\$ -	R\$ -	R\$ -
abr/22	R\$ 4.148,87	R\$ -	R\$ -	R\$ -	R\$ -	R\$ -	R\$ -
mai/22	R\$ 4.738,47	R\$ -	R\$ -	R\$ -	R\$ -	R\$ -	R\$ -
jun/22	R\$ 4.187,10	R\$ 3.931,06	R\$ 123,36	R\$ -	R\$ -	R\$ 5.014,54	R\$ 85.553,83
jul/22	R\$ 3.858,28	R\$ -	R\$ 1.003,00	R\$ -	R\$ -	R\$ -	R\$ -
ago/22	R\$ 5.757,19	R\$ -	R\$ -	R\$ -	R\$ -	R\$ 775,10	R\$ -
set/22	R\$ 6.457,15	R\$ 859,12	R\$ -	R\$ -	R\$ 40.198,75	R\$ 2.072,56	R\$ -
out/22	R\$ 5.810,72	R\$ -	R\$ -	R\$ -	R\$ -	R\$ -	R\$ -
nov/22	R\$ 5.300,39	R\$ -	R\$ 18.001,68	R\$ -	R\$ -	R\$ 6.672,00	R\$ -
dez/22	R\$ 5.292,39	R\$ -	R\$ -	R\$ -	R\$ -	R\$ -	R\$ -
<b>Total</b>	<b>R\$ 54.403,01</b>	<b>R\$ 4.790,18</b>	<b>R\$ 19.128,04</b>	<b>R\$ -</b>	<b>R\$ 40.198,75</b>	<b>R\$ 14.534,20</b>	<b>R\$ 85.553,83</b>

**Repasse Realizados ao Programa**

Repasse	Data	Bolsas	Tx. Bancada	Despesas Fundação	Total
6	04/02/2022	R\$ 289.320,00	R\$ 86.796,00	R\$ -	<b>R\$ 376.116,00</b>
7	11/08/2022	R\$ 239.050,00	R\$ 71.715,00	R\$ -	<b>R\$ 310.765,00</b>
8	10/10/2022	R\$ 18.330,00	R\$ 5.499,00	R\$ -	<b>R\$ 23.829,00</b>

**Disponibilidade na Conta do Programa**

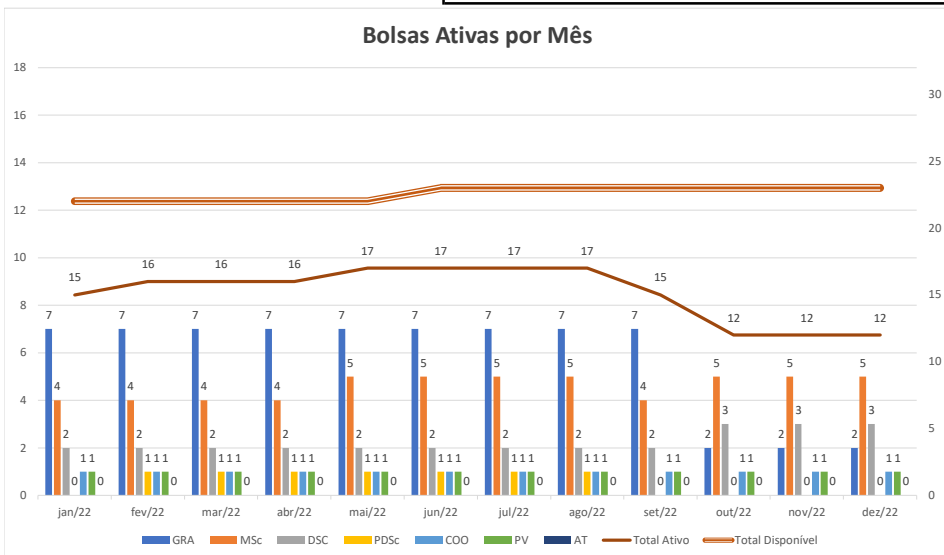
Data	Bolsas	Tx. Bancada	Despesas Fundação	Rendimentos	Total
30/06/2022	R\$ 164.430,00	R\$ 217.907,34	R\$ -	R\$ 36.242,79	<b>R\$ 418.580,13</b>
31/12/2022	R\$ 197.780,00	R\$ 221.303,65	R\$ -	R\$ 68.703,47	<b>R\$ 487.787,12</b>

**PRH 28.1**

Executor: **UNIVERSIDADE DO ESTADO DO RIO DE JANEIRO**

Título: **Formação de Profissionais em Análise de Bacias Aplicada à Exploração de Petróleo e Gás Natural**

**Bolsas Ativas por Mês**



**Bolsas Ativas**

	jan/22	fev/22	mar/22	abr/22	mai/22	jun/22	jul/22	ago/22	set/22	out/22	nov/22	dez/22	Ocupação em dez/22
GRA	7	7	7	7	7	7	7	7	7	2	2	2	20%
MSc	4	4	4	4	5	5	5	5	4	5	5	5	83%
DSC	2	2	2	2	2	2	2	2	2	3	3	3	100%
PDSc	0	1	1	1	1	1	1	1	0	0	0	0	0%
COO	1	1	1	1	1	1	1	1	1	1	1	1	100%
PV	1	1	1	1	1	1	1	1	1	1	1	1	100%
AT	0	0	0	0	0	0	0	0	0	0	0	0	0%
<b>Total</b>	<b>15</b>	<b>16</b>	<b>16</b>	<b>16</b>	<b>17</b>	<b>17</b>	<b>17</b>	<b>17</b>	<b>15</b>	<b>12</b>	<b>12</b>	<b>12</b>	<b>52%</b>

do total de cotas

	Rendimentos	I. Passagens	II. Diárias	III. Inscrição em eventos	IV. Bens de capital	VI. Serviços	Devoluções
jan/22	R\$ 1.563,71	R\$ -	R\$ -	R\$ -	R\$ -	R\$ -	R\$ -
fev/22	R\$ 3.255,60	R\$ -	R\$ -	R\$ -	R\$ -	R\$ -	R\$ -
mar/22	R\$ 4.054,50	R\$ -	R\$ -	R\$ -	R\$ -	R\$ -	R\$ -
abr/22	R\$ 3.291,83	R\$ -	R\$ -	R\$ -	R\$ -	R\$ -	R\$ -
mai/22	R\$ 1.156,67	R\$ -	R\$ -	R\$ -	R\$ -	R\$ -	R\$ -
jun/22	R\$ 3.885,26	R\$ -	R\$ -	R\$ -	R\$ -	R\$ -	R\$ -
jul/22	R\$ 3.560,57	R\$ -	R\$ -	R\$ -	R\$ -	R\$ -	R\$ -
ago/22	R\$ 3.953,50	R\$ -	R\$ -	R\$ -	R\$ -	R\$ -	R\$ -
set/22	R\$ 4.145,43	R\$ -	R\$ -	R\$ -	R\$ -	R\$ -	R\$ -
out/22	R\$ 6.321,40	R\$ -	R\$ -	R\$ -	R\$ -	R\$ -	R\$ -
nov/22	R\$ 2.621,27	R\$ -	R\$ -	R\$ -	R\$ -	R\$ 1.170,00	R\$ -
dez/22	R\$ 6.386,82	R\$ -	R\$ -	R\$ -	R\$ -	R\$ -	R\$ -
<b>Total</b>	<b>R\$ 44.196,56</b>	<b>R\$ -</b>	<b>R\$ -</b>	<b>R\$ -</b>	<b>R\$ -</b>	<b>R\$ 1.170,00</b>	<b>R\$ -</b>

**Repasse Realizados ao Programa**

Repasse	Data	Bolsas	Tx. Bancada	Despesas Fundação	Total
6	03/02/2022	R\$ 260.520,00	R\$ 78.156,00	R\$ -	<b>R\$ 338.676,00</b>
7	05/08/2022	R\$ 236.070,00	R\$ 70.821,00	R\$ -	<b>R\$ 306.891,00</b>
8	04/10/2022	R\$ 18.330,00	R\$ 5.499,00	R\$ -	<b>R\$ 23.829,00</b>

**Disponibilidade na Conta do Programa**

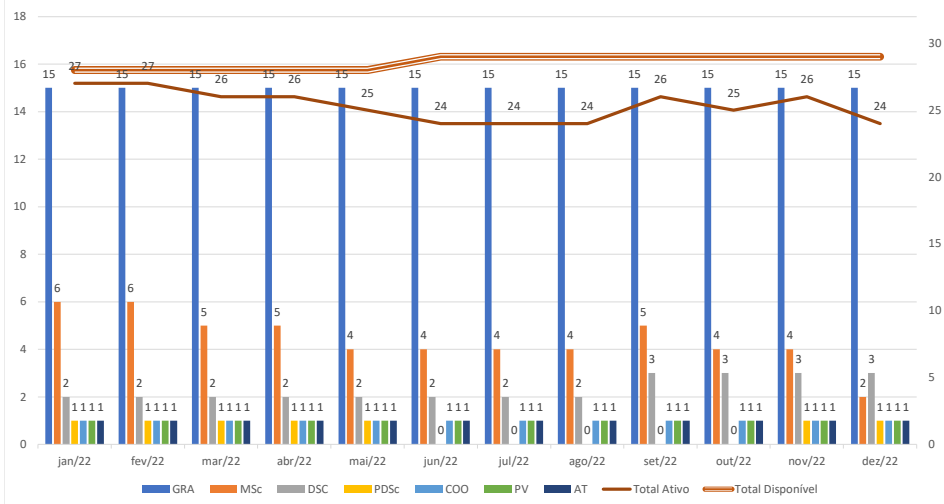
Data	Bolsas	Tx. Bancada	Despesas Fundação	Rendimentos	Total
30/06/2022	R\$ 158.650,00	R\$ 234.594,00	R\$ -	R\$ 25.089,33	<b>R\$ 418.333,33</b>
31/12/2022	R\$ 245.699,00	R\$ 304.245,00	R\$ -	R\$ 52.060,32	<b>R\$ 602.004,32</b>

**PRH 29.1**

**Executor: UNIVERSIDADE ESTADUAL DE CAMPINAS**

**Título: Tecnologias de produção e processos para refino de petróleo**

**Bolsas Ativas por Mês**



**Bolsas Ativas**

	jan/22	fev/22	mar/22	abr/22	mai/22	jun/22	jul/22	ago/22	set/22	out/22	nov/22	dez/22	Ocupação em dez/22
GRA	15	15	15	15	15	15	15	15	15	15	15	15	94%
MSc	6	6	5	5	4	4	4	4	5	4	4	2	33%
DSc	2	2	2	2	2	2	2	2	3	3	3	3	100%
PDSc	1	1	1	1	1	0	0	0	0	0	1	1	100%
COO	1	1	1	1	1	1	1	1	1	1	1	1	100%
PV	1	1	1	1	1	1	1	1	1	1	1	1	100%
AT	1	1	1	1	1	1	1	1	1	1	1	1	100%
<b>Total</b>													<b>83%</b> do total de cotas

	Rendimentos	I. Passagens	II. Diárias	III. Inscrição em eventos	IV. Bens de capital	VI. Serviços	Devoluções
jan/22	R\$ 1.397,29	R\$ -	R\$ -	R\$ -	R\$ -	R\$ -	R\$ -
fev/22	R\$ 3.277,02	R\$ -	R\$ -	R\$ -	R\$ -	R\$ -	R\$ -
mar/22	R\$ 3.283,12	R\$ -	R\$ -	R\$ -	R\$ 44.143,99	R\$ -	R\$ -
abr/22	R\$ 2.494,76	R\$ -	R\$ -	R\$ -	R\$ -	R\$ -	R\$ -
mai/22	R\$ 730,54	R\$ -	R\$ -	R\$ -	R\$ -	R\$ 2.707,50	R\$ -
jun/22	R\$ 2.524,74	R\$ -	R\$ -	R\$ -	R\$ -	R\$ 142,50	R\$ -
jul/22	R\$ 2.250,85	R\$ -	R\$ -	R\$ 2.270,00	R\$ -	R\$ -	R\$ -
ago/22	R\$ 4.814,49	R\$ 1.460,00	R\$ -	R\$ -	R\$ -	R\$ 724,11	R\$ -
set/22	R\$ 4.819,82	R\$ 8.765,97	R\$ 6.940,99	R\$ 2.100,00	R\$ -	R\$ -	R\$ -
out/22	R\$ 4.254,27	R\$ 2.540,00	R\$ 1.193,57	R\$ 5.787,36	R\$ -	R\$ 9.929,67	R\$ -
nov/22	R\$ 3.621,05	R\$ -	R\$ -	R\$ -	R\$ -	R\$ 9.864,00	R\$ -
dez/22	R\$ 3.437,60	R\$ -	R\$ -	R\$ -	R\$ -	R\$ -	R\$ -
<b>Total</b>	<b>R\$ 36.905,55</b>	<b>R\$ 12.765,97</b>	<b>R\$ 8.134,56</b>	<b>R\$ 10.157,36</b>	<b>R\$ 44.143,99</b>	<b>R\$ 23.367,78</b>	<b>R\$ -</b>

**Repasse Realizados ao Programa**

Repasse	Data	Bolsas	Tx. Bancada	Despesas Fundação	Total
6	25/01/2022	R\$ 282.120,00	R\$ 84.636,00	R\$ 12.836,46	<b>R\$ 379.592,46</b>
7	08/08/2022	R\$ 242.050,00	R\$ 72.615,00	R\$ 11.013,27	<b>R\$ 325.678,27</b>
8	04/10/2022	R\$ 18.330,00	R\$ 5.499,00	R\$ 834,01	<b>R\$ 24.663,01</b>

**Disponibilidade na Conta do Programa**

Data	Bolsas	Tx. Bancada	Despesas Fundação	Rendimentos	Total
30/06/2022	R\$ 95.380,00	R\$ 143.235,98	R\$ -	R\$ 19.887,34	<b>R\$ 258.503,32</b>
31/12/2022	R\$ 122.910,00	R\$ 154.838,29	R\$ -	R\$ 38.527,04	<b>R\$ 316.275,33</b>

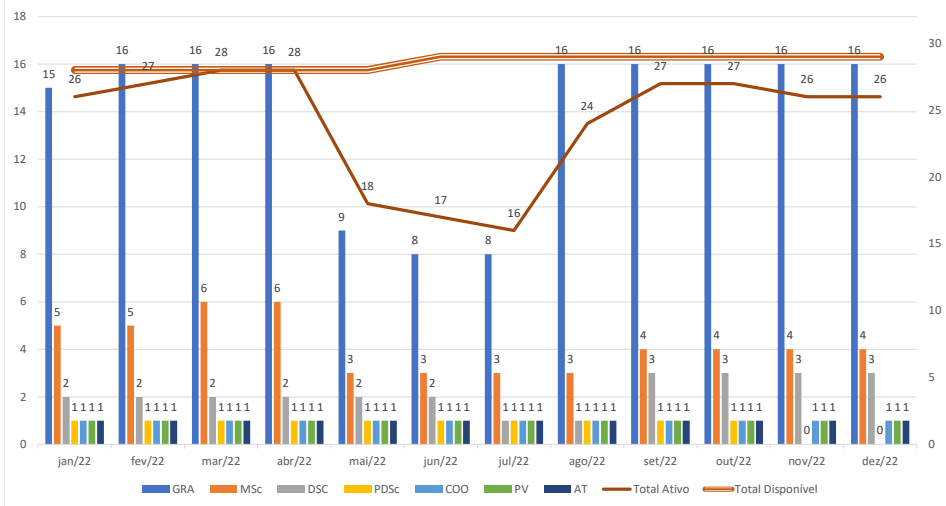
**PRH 30.1**

**Executor: UNIVERSIDADE FEDERAL DE PERNAMBUCO**

*Não foi identificado o recebimento da PCP do 2º semestre de 2022 em formato xls*

**Título: ENGENHARIA DO PROCESSAMENTO DE PETRÓLEO E GÁS, PRODUÇÃO DE BIOCOMBUSTÍVEIS E ENERGIAS RENOVÁVEIS**

**Bolsas Ativas por Mês**



**Bolsas Ativas**

	jan/22	fev/22	mar/22	abr/22	mai/22	jun/22	jul/22	ago/22	set/22	out/22	nov/22	dez/22	Ocupação em dez/22
GRA	15	16	16	16	9	8	8	16	16	16	16	16	100%
MSc	5	5	6	6	3	3	3	3	4	4	4	4	67%
DSc	2	2	2	2	2	2	1	1	3	3	3	3	100%
PDSc	1	1	1	1	1	1	1	1	1	1	0	0	0%
COO	1	1	1	1	1	1	1	1	1	1	1	1	100%
PV	1	1	1	1	1	1	1	1	1	1	1	1	100%
AT	1	1	1	1	1	1	1	1	1	1	1	1	100%
<b>Total</b>													<b>90%</b>

do total de cotas

	Rendimentos	I. Passagens	II. Diárias	III. Inscrição em eventos	IV. Bens de capital	VI. Serviços	Devoluções
jan/22	R\$ 1.338,63	R\$ -	R\$ -	R\$ -	R\$ -	R\$ 159,20	R\$ 62,80
fev/22	R\$ 3.412,61	R\$ -	R\$ -	R\$ -	R\$ -	-	-
mar/22	R\$ 3.671,44	R\$ -	R\$ -	R\$ -	R\$ -	R\$ 22.848,29	R\$ -
abr/22	R\$ 2.711,79	R\$ -	R\$ -	R\$ -	R\$ -	-	-
mai/22	R\$ 3.132,17	R\$ -	R\$ 1.109,80	R\$ 420,00	R\$ -	-	-
jun/22	R\$ 2.689,32	R\$ 1.992,70	R\$ -	R\$ -	R\$ -	-	R\$ 315,77
jul/22	R\$ -	R\$ -	R\$ -	R\$ -	R\$ -	-	-
ago/22	R\$ -	R\$ -	R\$ -	R\$ -	R\$ -	-	-
set/22	R\$ -	R\$ -	R\$ -	R\$ -	R\$ -	-	-
out/22	R\$ -	R\$ -	R\$ -	R\$ -	R\$ -	-	-
nov/22	R\$ -	R\$ -	R\$ -	R\$ -	R\$ -	-	-
dez/22	R\$ -	R\$ -	R\$ -	R\$ -	R\$ -	-	-
<b>Total</b>	<b>R\$ 16.955,96</b>	<b>R\$ 1.992,70</b>	<b>R\$ 1.109,80</b>	<b>R\$ 420,00</b>	<b>R\$ -</b>	<b>R\$ 23.007,49</b>	<b>R\$ 378,57</b>

**Repasse Realizados ao Programa**

Repasse	Data	Bolsas	Tx. Bancada	Despesas Fundação	Total
6	28/01/2022	R\$ 282.120,00	R\$ 84.636,00	R\$ 12.836,46	<b>R\$ 379.592,46</b>
7	05/08/2022	R\$ 256.030,00	R\$ 76.809,00	R\$ 11.649,36	<b>R\$ 344.488,36</b>
8	05/10/2022	R\$ 12.220,00	R\$ 3.666,00	R\$ 556,01	<b>R\$ 16.442,01</b>

**Disponibilidade na Conta do Programa**

Data	Bolsas	Tx. Bancada	Despesas Fundação	Rendimentos	Total
30/06/2022	R\$ 143.040,00	R\$ 165.460,28	R\$ -	R\$ 24.700,17	<b>R\$ 333.200,45</b>
31/12/2022	R\$ -	R\$ -	R\$ -	R\$ -	<b>R\$ -</b>

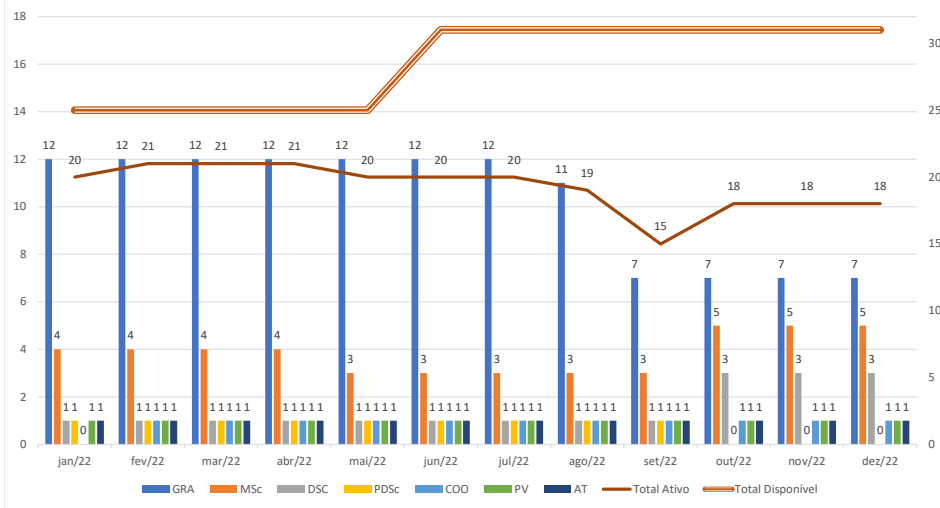
**PRH 31.1**

**Executor: UNIVERSIDADE FEDERAL DO CEARÁ**

*Não foi identificado o recebimento da PCP do 2º semestre de 2022 em formato xls*

**Título: Programa da UFC para Formação de Recursos Humanos em Engenharia e Ciências do Petróleo e Gás Natural**

**Bolsas Ativas por Mês**



**Bolsas Ativas**

	jan/22	fev/22	mar/22	abr/22	mai/22	jun/22	jul/22	ago/22	set/22	out/22	nov/22	dez/22	Ocupação em dez/22
GRA	12	12	12	12	12	12	12	11	7	7	7	7	39%
MSc	4	4	4	4	3	3	3	3	3	5	5	5	83%
DSc	1	1	1	1	1	1	1	1	1	3	3	3	100%
PDSc	1	1	1	1	1	1	1	1	1	0	0	0	0%
COO	0	1	1	1	1	1	1	1	1	1	1	1	100%
PV	1	1	1	1	1	1	1	1	1	1	1	1	100%
AT	1	1	1	1	1	1	1	1	1	1	1	1	100%
<b>Total</b>	<b>20</b>	<b>21</b>	<b>21</b>	<b>21</b>	<b>20</b>	<b>20</b>	<b>20</b>	<b>19</b>	<b>15</b>	<b>18</b>	<b>18</b>	<b>18</b>	<b>58%</b>

do total de cotas

	Rendimentos	I. Passagens	II. Diárias	III. Inscrição em eventos	IV. Bens de capital	VI. Serviços	Devoluções
jan/22	R\$ 2.048,54	R\$ -	R\$ -	R\$ 50,00	R\$ -	R\$ -	R\$ -
fev/22	R\$ 3.251,86	R\$ -	R\$ -	R\$ -	R\$ -	R\$ -	R\$ -
mar/22	R\$ 4.992,21	R\$ -	R\$ -	R\$ -	R\$ -	R\$ -	R\$ -
abr/22	R\$ 3.984,57	R\$ 2.212,70	R\$ 1.003,00	R\$ 660,00	R\$ -	R\$ -	R\$ 10,00
mai/22	R\$ 1.621,14	R\$ 2.832,35	R\$ 1.087,40	R\$ 540,00	R\$ 1.750,00	R\$ -	R\$ -
jun/22	R\$ 4.828,63	R\$ -	R\$ -	R\$ -	R\$ -	R\$ -	R\$ -
jul/22	R\$ -	R\$ -	R\$ -	R\$ -	R\$ -	R\$ -	R\$ -
ago/22	R\$ -	R\$ -	R\$ -	R\$ -	R\$ -	R\$ -	R\$ -
set/22	R\$ -	R\$ -	R\$ -	R\$ -	R\$ -	R\$ -	R\$ -
out/22	R\$ -	R\$ -	R\$ -	R\$ -	R\$ -	R\$ -	R\$ -
nov/22	R\$ -	R\$ -	R\$ -	R\$ -	R\$ -	R\$ -	R\$ -
dez/22	R\$ -	R\$ -	R\$ -	R\$ -	R\$ -	R\$ -	R\$ -
<b>Total</b>	<b>R\$ 20.726,95</b>	<b>R\$ 5.045,05</b>	<b>R\$ 2.090,40</b>	<b>R\$ 1.250,00</b>	<b>R\$ 1.750,00</b>	<b>R\$ -</b>	<b>R\$ 10,00</b>

**Repasse Realizados ao Programa**

Repasse	Data	Bolsas	Tx. Bancada	Despesas Fundação	Total
6	11/02/2022	R\$ 289.320,00	R\$ 86.796,00	R\$ 13.164,06	<b>R\$ 389.280,06</b>
7	08/08/2022	R\$ 209.260,00	R\$ 62.778,00	R\$ 9.521,33	<b>R\$ 281.559,33</b>
8	05/10/2022	R\$ 18.330,00	R\$ 5.499,00	R\$ 834,01	<b>R\$ 24.663,01</b>

**Disponibilidade na Conta do Programa**

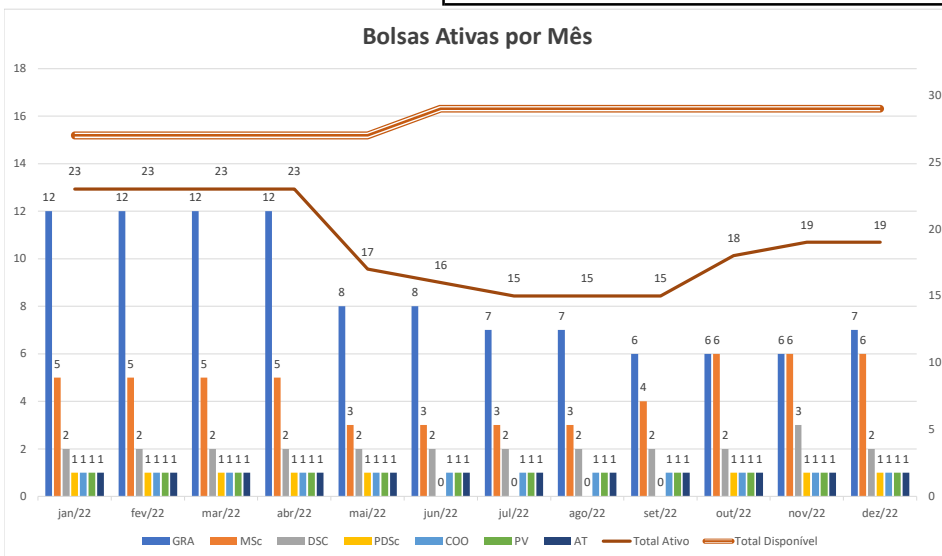
Data	Bolsas	Tx. Bancada	Despesas Fundação	Rendimentos	Total
30/06/2022	R\$ 270.565,13	R\$ 234.551,78	R\$ -	R\$ 29.406,57	<b>R\$ 534.523,48</b>
31/12/2022	R\$ -	R\$ -	R\$ -	R\$ -	<b>R\$ -</b>

**PRH 32.1**

**Executor: UNIVERSIDADE FEDERAL DO RIO GRANDE DO NORTE**

**Título: NANOTECNOLOGIA E NOVOS MATERIAIS APLICADOS AO SETOR DE PETRÓLEO, GÁS NATURAL E BIOCOMBUSTÍVEIS**

**Bolsas Ativas por Mês**



**Bolsas Ativas**

	jan/22	fev/22	mar/22	abr/22	mai/22	jun/22	jul/22	ago/22	set/22	out/22	nov/22	dez/22	Ocupação em dez/22
GRA	12	12	12	12	8	8	7	7	6	6	6	7	44%
MSc	5	5	5	5	3	3	3	3	4	6	6	6	100%
DSC	2	2	2	2	2	2	2	2	2	2	3	2	67%
PDSc	1	1	1	1	1	0	0	0	0	1	1	1	100%
COO	1	1	1	1	1	1	1	1	1	1	1	1	100%
PV	1	1	1	1	1	1	1	1	1	1	1	1	100%
AT	1	1	1	1	1	1	1	1	1	1	1	1	100%
<b>Total</b>													<b>66%</b> do total de cotas

	Rendimentos	I. Passagens	II. Diárias	III. Inscrição em eventos	IV. Bens de capital	VI. Serviços	Devoluções
jan/22	R\$ 485,65	R\$ -	R\$ -	R\$ -	R\$ 34.100,00	R\$ -	R\$ 216,97
fev/22	R\$ 2.597,72	R\$ -	R\$ -	R\$ -	R\$ -	R\$ -	R\$ -
mar/22	R\$ 1.546,38	R\$ -	R\$ -	R\$ -	R\$ -	R\$ -	R\$ -
abr/22	R\$ 2.364,43	R\$ -	R\$ -	R\$ -	R\$ 1.905,65	R\$ -	R\$ -
mai/22	R\$ 1.815,49	R\$ -	R\$ -	R\$ -	R\$ -	R\$ -	R\$ -
jun/22	R\$ 1.665,86	R\$ -	R\$ -	R\$ -	R\$ -	R\$ -	R\$ 0,01
jul/22	R\$ 1.532,02	R\$ -	R\$ 2.661,50	R\$ -	R\$ -	R\$ -	R\$ -
ago/22	R\$ 1.570,75	R\$ -	R\$ 3.186,00	R\$ -	R\$ -	R\$ -	R\$ -
set/22	R\$ 2.808,55	R\$ -	R\$ 5.736,02	R\$ 3.885,00	R\$ -	R\$ -	R\$ -
out/22	R\$ 2.600,12	R\$ 6.682,36	R\$ 1.955,85	R\$ -	R\$ -	R\$ -	R\$ -
nov/22	R\$ 2.199,41	R\$ 6.357,06	R\$ 9.195,80	R\$ -	R\$ -	R\$ -	R\$ -
dez/22	R\$ 2.132,70	R\$ 18.359,65	R\$ -	R\$ -	R\$ -	R\$ -	R\$ -
<b>Total</b>	<b>R\$ 23.319,08</b>	<b>R\$ 31.399,07</b>	<b>R\$ 22.735,17</b>	<b>R\$ 3.885,00</b>	<b>R\$ 36.005,65</b>	<b>R\$ -</b>	<b>R\$ 216,98</b>

**Repases Realizados ao Programa**

Repasse	Data	Bolsas	Tx. Bancada	Despesas Fundação	Total
6	28/01/2022	R\$ 282.120,00	R\$ 84.636,00	R\$ 12.836,46	<b>R\$ 379.592,46</b>
7	08/08/2022	R\$ 217.530,00	R\$ 65.259,00	R\$ 9.897,61	<b>R\$ 292.686,61</b>
8	04/10/2022	R\$ 18.330,00	R\$ 5.499,00	R\$ 834,01	<b>R\$ 24.663,01</b>

**Disponibilidade na Conta do Programa**

Data	Bolsas	Tx. Bancada	Despesas Fundação	Rendimentos	Total
30/06/2022	R\$ 38.820,00	R\$ 197.068,49	R\$ -	R\$ 18.480,77	<b>R\$ 254.369,26</b>
31/12/2022	R\$ 119.650,00	R\$ 190.197,98	R\$ -	R\$ 31.324,32	<b>R\$ 341.172,30</b>



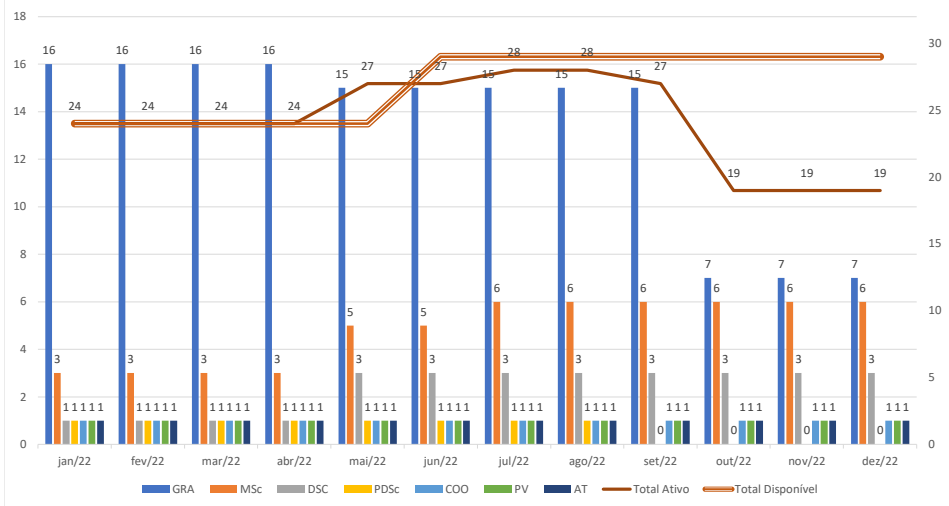
**PRH 33.1**

**Executor: UNIVERSIDADE DE SÃO PAULO**

*Não foi identificado o recebimento da PCP do 2º semestre de 2022 em formato xls*

**Título: Planejamento, Regulação, Análise e Desenvolvimento energético**

**Bolsas Ativas por Mês**



**Bolsas Ativas**

	jan/22	fev/22	mar/22	abr/22	mai/22	jun/22	jul/22	ago/22	set/22	out/22	nov/22	dez/22	Ocupação em dez/22
GRA	16	16	16	16	15	15	15	15	15	7	7	7	44%
MSc	3	3	3	3	5	5	6	6	6	6	6	6	100%
DSC	1	1	1	1	3	3	3	3	3	3	3	3	100%
PDSc	1	1	1	1	1	1	1	1	0	0	0	0	0%
COO	1	1	1	1	1	1	1	1	1	1	1	1	100%
PV	1	1	1	1	1	1	1	1	1	1	1	1	100%
AT	1	1	1	1	1	1	1	1	1	1	1	1	100%
<b>Total</b>	<b>24</b>	<b>24</b>	<b>24</b>	<b>24</b>	<b>27</b>	<b>27</b>	<b>28</b>	<b>28</b>	<b>27</b>	<b>19</b>	<b>19</b>	<b>19</b>	<b>66%</b>

do total de cotas

	Rendimentos	I. Passagens	II. Diárias	III. Inscrição em eventos	IV. Bens de capital	VI. Serviços	Devoluções
jan/22	R\$ 1.579,55	R\$ -	R\$ -	R\$ 6.630,00	R\$ -	R\$ -	R\$ -
fev/22	R\$ 2.081,36	R\$ -	R\$ -	R\$ -	R\$ -	R\$ -	R\$ -
mar/22	R\$ 4.405,76	R\$ -	R\$ -	R\$ 851,13	R\$ -	R\$ -	R\$ -
abr/22	R\$ 3.446,24	R\$ -	R\$ -	R\$ 4.110,00	R\$ -	R\$ -	R\$ -
mai/22	R\$ 4.426,86	R\$ -	R\$ 12.579,00	R\$ -	R\$ -	R\$ -	R\$ -
jun/22	R\$ 3.804,82	R\$ -	R\$ -	R\$ -	R\$ -	R\$ -	R\$ -
jul/22	R\$ -	R\$ -	R\$ -	R\$ -	R\$ -	R\$ -	R\$ -
ago/22	R\$ -	R\$ -	R\$ -	R\$ -	R\$ -	R\$ -	R\$ -
set/22	R\$ -	R\$ -	R\$ -	R\$ -	R\$ -	R\$ -	R\$ -
out/22	R\$ -	R\$ -	R\$ -	R\$ -	R\$ -	R\$ -	R\$ -
nov/22	R\$ -	R\$ -	R\$ -	R\$ -	R\$ -	R\$ -	R\$ -
dez/22	R\$ -	R\$ -	R\$ -	R\$ -	R\$ -	R\$ -	R\$ -
<b>Total</b>	<b>R\$ 19.744,59</b>	<b>R\$ -</b>	<b>R\$ 12.579,00</b>	<b>R\$ 11.591,13</b>	<b>R\$ -</b>	<b>R\$ -</b>	<b>R\$ -</b>

**Repasses Realizados ao Programa**

Repasso	Data	Bolsas	Tx. Bancada	Despesas Fundação	Total
6	04/02/2022	R\$ 282.120,00	R\$ 84.636,00	R\$ 12.836,46	<b>R\$ 379.592,46</b>
7	08/08/2022	R\$ 232.270,00	R\$ 69.681,00	R\$ 10.568,28	<b>R\$ 312.519,28</b>
8	04/10/2022	R\$ 18.330,00	R\$ 5.499,00	R\$ 834,01	<b>R\$ 24.663,01</b>

**Disponibilidade na Conta do Programa**

Data	Bolsas	Tx. Bancada	Despesas Fundação	Rendimentos	Total
30/06/2022	R\$ 201.820,00	R\$ 163.791,50	R\$ -	R\$ 31.752,78	<b>R\$ 397.364,28</b>
31/12/2022	R\$ -	R\$ -	R\$ -	R\$ -	<b>R\$ -</b>

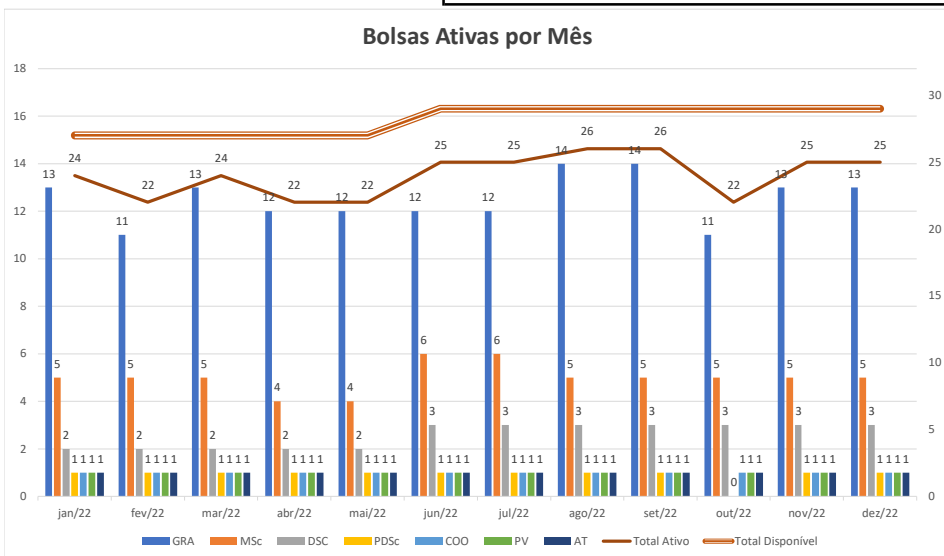
PRH 34.1

Executor: UNIVERSIDADE ESTADUAL PAULISTA JULIO DE MESQUITA FILHO

Não foi identificado o recebimento da PCP do 2º semestre de 2022

Título: PROGRAMA INTERDEPARTAMENTAL DE FORMAÇÃO DE RH EM EXPLORAÇÃO E PRODUÇÃO DE PETRÓLEO E GÁS NATURAL

**Bolsas Ativas por Mês**



Bolsas Ativas

	jan/22	fev/22	mar/22	abr/22	mai/22	jun/22	jul/22	ago/22	set/22	out/22	nov/22	dez/22	Ocupação em dez/22
GRA	13	11	13	12	12	12	12	14	14	11	13	13	81%
MSc	5	5	5	4	4	6	6	5	5	5	5	5	83%
DSC	2	2	2	2	2	3	3	3	3	3	3	3	100%
PDSc	1	1	1	1	1	1	1	1	1	0	1	1	100%
COO	1	1	1	1	1	1	1	1	1	1	1	1	100%
PV	1	1	1	1	1	1	1	1	1	1	1	1	100%
AT	1	1	1	1	1	1	1	1	1	1	1	1	100%
<b>Total</b>													<b>86%</b> do total de cotas

	Rendimentos	I. Passagens	II. Diárias	III. Inscrição em eventos	IV. Bens de capital	VI. Serviços	Devoluções
jan/22	R\$ -	R\$ -	R\$ -	R\$ -	R\$ -	R\$ -	R\$ -
fev/22	R\$ -	R\$ -	R\$ -	R\$ -	R\$ -	R\$ -	R\$ 90,00
mar/22	R\$ -	R\$ -	R\$ -	R\$ -	R\$ -	R\$ -	R\$ -
abr/22	R\$ -	R\$ -	R\$ -	R\$ 200,00	R\$ -	R\$ -	R\$ -
mai/22	R\$ -	R\$ 7.471,52	R\$ 2.124,00	R\$ -	R\$ -	R\$ -	R\$ -
jun/22	R\$ 22.743,30	R\$ -	R\$ -	R\$ -	R\$ -	R\$ -	R\$ -
jul/22	R\$ -	R\$ -	R\$ -	R\$ -	R\$ -	R\$ -	R\$ -
ago/22	R\$ -	R\$ -	R\$ -	R\$ -	R\$ -	R\$ -	R\$ -
set/22	R\$ -	R\$ -	R\$ -	R\$ -	R\$ -	R\$ -	R\$ -
out/22	R\$ -	R\$ -	R\$ -	R\$ -	R\$ -	R\$ -	R\$ -
nov/22	R\$ -	R\$ -	R\$ -	R\$ -	R\$ -	R\$ -	R\$ -
dez/22	R\$ -	R\$ -	R\$ -	R\$ -	R\$ -	R\$ -	R\$ -
<b>Total</b>	R\$ 22.743,30	R\$ 7.471,52	R\$ 2.124,00	R\$ 200,00	R\$ -	R\$ -	R\$ 90,00

**Repasses Realizados ao Programa**

Repasso	Data	Bolsas	Tx. Bancada	Despesas Fundação	Total
6	28/01/2022	R\$ 282.120,00	R\$ 84.636,00	R\$ -	R\$ 366.756,00
7	08/08/2022	R\$ 251.230,00	R\$ 75.369,00	R\$ -	R\$ 326.599,00
8	05/10/2022	R\$ 18.330,00	R\$ 5.499,00	R\$ -	R\$ 23.829,00

**Disponibilidade na Conta do Programa**

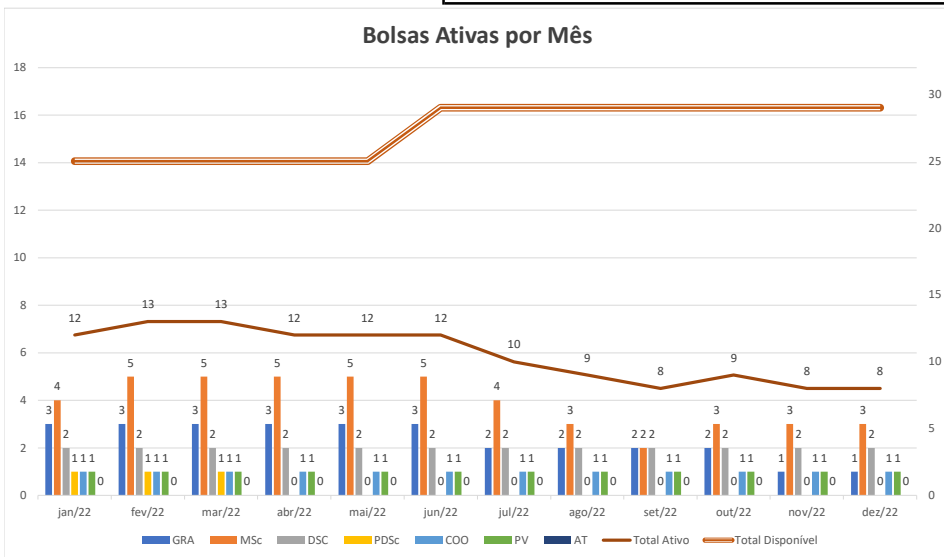
Data	Bolsas	Tx. Bancada	Despesas Fundação	Rendimentos	Total
30/06/2022	R\$ 86.175,05	R\$ 353.124,94	R\$ -	R\$ 22.743,30	R\$ 462.043,29
31/12/2022	R\$ -	R\$ -	R\$ -	R\$ -	R\$ -

**PRH 35.1**

**Executor: UNIVERSIDADE FEDERAL DA BAHIA**

**Título: Monitoramento Inteligente, Controle Avançado e Otimização Econômica para Campos de Petróleo e Gás**

**Bolsas Ativas por Mês**



**Bolsas Ativas**

	jan/22	fev/22	mar/22	abr/22	mai/22	jun/22	jul/22	ago/22	set/22	out/22	nov/22	dez/22	Ocupação em dez/22
GRA	3	3	3	3	3	3	2	2	2	2	1	1	6%
MSc	4	5	5	5	5	5	4	3	2	3	3	3	50%
DSc	2	2	2	2	2	2	2	2	2	2	2	2	67%
PDSc	1	1	1	0	0	0	0	0	0	0	0	0	0%
COO	1	1	1	1	1	1	1	1	1	1	1	1	100%
PV	1	1	1	1	1	1	1	1	1	1	1	1	100%
AT	0	0	0	0	0	0	0	0	0	0	0	0	0%
<b>Total</b>	<b>12</b>	<b>13</b>	<b>13</b>	<b>12</b>	<b>12</b>	<b>12</b>	<b>10</b>	<b>9</b>	<b>8</b>	<b>9</b>	<b>8</b>	<b>8</b>	<b>28%</b>

do total de cotas

	Rendimentos	I. Passagens	II. Diárias	III. Inscrição em eventos	IV. Bens de capital	VI. Serviços	Devoluções
jan/22	R\$ 1.580,72	R\$ -	R\$ -	R\$ -	R\$ -	R\$ -	R\$ -
fev/22	R\$ 3.669,67	R\$ -	R\$ -	R\$ -	R\$ -	R\$ -	R\$ -
mar/22	R\$ 4.399,95	R\$ -	R\$ -	R\$ -	R\$ -	R\$ -	R\$ 2.100,00
abr/22	R\$ 3.368,42	R\$ -	R\$ -	R\$ -	R\$ -	R\$ -	R\$ 2.100,00
mai/22	R\$ 4.228,96	R\$ -	R\$ -	R\$ -	R\$ -	R\$ -	R\$ 2.100,00
jun/22	R\$ 3.982,06	R\$ -	R\$ -	R\$ -	R\$ -	R\$ -	R\$ 2.100,00
jul/22	R\$ 3.853,07	R\$ 1.463,28	R\$ -	R\$ -	R\$ -	R\$ -	R\$ -
ago/22	R\$ 5.843,17	R\$ -	R\$ -	R\$ 1.135,00	R\$ -	R\$ -	R\$ -
set/22	R\$ 5.697,00	R\$ 4.017,27	R\$ 1.715,13	R\$ 1.900,00	R\$ -	R\$ 3.139,20	R\$ -
out/22	R\$ 5.388,87	R\$ -	R\$ 5.626,83	R\$ 1.000,00	R\$ -	R\$ 57,55	R\$ -
nov/22	R\$ 5.174,28	R\$ -	R\$ -	R\$ -	R\$ -	R\$ 2,45	R\$ -
dez/22	R\$ 5.535,26	R\$ -	R\$ -	R\$ -	R\$ -	R\$ 1.130,00	R\$ -
<b>Total</b>	<b>R\$ 52.721,43</b>	<b>R\$ 5.480,55</b>	<b>R\$ 7.341,96</b>	<b>R\$ 4.035,00</b>	<b>R\$ -</b>	<b>R\$ 4.329,20</b>	<b>R\$ 8.400,00</b>

**Repasse Realizados ao Programa**

Repasse	Data	Bolsas	Tx. Bancada	Despesas Fundação	Total
6	01/02/2022	R\$ 282.120,00	R\$ 84.636,00	R\$ 12.836,46	<b>R\$ 379.592,46</b>
7	08/08/2022	R\$ 179.480,00	R\$ 53.844,00	R\$ 8.166,34	<b>R\$ 241.490,34</b>
8	05/10/2022	R\$ 18.330,00	R\$ 5.499,00	R\$ 834,01	<b>R\$ 24.663,01</b>

**Disponibilidade na Conta do Programa**

Data	Bolsas	Tx. Bancada	Despesas Fundação	Rendimentos	Total
30/06/2022	R\$ 209.820,00	R\$ 231.310,87	R\$ -	R\$ 30.794,86	<b>R\$ 471.925,73</b>
31/12/2022	R\$ 283.230,00	R\$ 269.467,16	R\$ -	R\$ 62.286,51	<b>R\$ 614.983,67</b>

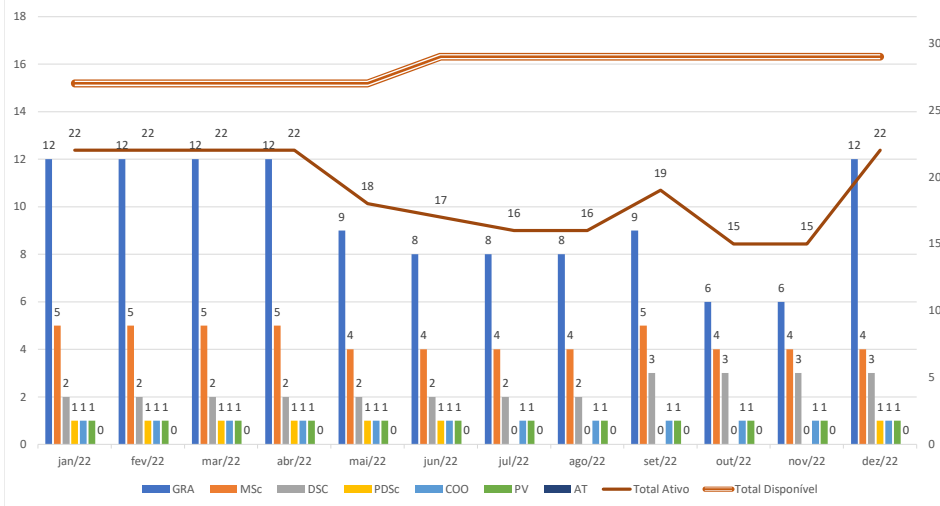
PRH 36.1

Executor: UNIVERSIDADE FEDERAL DA BAHIA

Não foi identificado o recebimento da PCP do 2º semestre de 2022 em formato xls

Título: Programa de Recursos Humanos em Petróleo e Meio Ambiente da Universidade Federal da Bahia (PEMA)

**Bolsas Ativas por Mês**



Bolsas Ativas

	jan/22	fev/22	mar/22	abr/22	mai/22	jun/22	jul/22	ago/22	set/22	out/22	nov/22	dez/22	Ocupação em dez/22
GRA	12	12	12	12	9	8	8	8	9	6	6	12	75%
MSc	5	5	5	5	4	4	4	4	5	4	4	4	67%
DSC	2	2	2	2	2	2	2	2	3	3	3	3	100%
PDSc	1	1	1	1	1	1	0	0	0	0	0	1	100%
COO	1	1	1	1	1	1	1	1	1	1	1	1	100%
PV	1	1	1	1	1	1	1	1	1	1	1	1	100%
AT	0	0	0	0	0	0	0	0	0	0	0	0	0%
<b>Total</b>	<b>34</b>	<b>34</b>	<b>34</b>	<b>34</b>	<b>28</b>	<b>26</b>	<b>26</b>	<b>26</b>	<b>31</b>	<b>24</b>	<b>24</b>	<b>34</b>	<b>76%</b>

do total de cotas

	Rendimentos	I. Passagens	II. Diárias	III. Inscrição em eventos	IV. Bens de capital	VI. Serviços	Devoluções
jan/22	R\$ 1.630,77	R\$ -	R\$ -	R\$ -	R\$ -	R\$ -	R\$ -
fev/22	R\$ 3.679,53	R\$ -	R\$ -	R\$ -	R\$ -	R\$ -	R\$ -
mar/22	R\$ 4.333,74	R\$ -	R\$ -	R\$ -	R\$ -	R\$ -	R\$ -
abr/22	R\$ 3.262,71	R\$ -	R\$ -	R\$ -	R\$ -	R\$ -	R\$ -
mai/22	R\$ 3.977,34	R\$ -	R\$ -	R\$ -	R\$ -	R\$ -	R\$ -
jun/22	R\$ 3.653,58	R\$ -	R\$ -	R\$ -	R\$ -	R\$ -	R\$ -
jul/22	R\$ -	R\$ -	R\$ -	R\$ -	R\$ -	R\$ -	R\$ -
ago/22	R\$ -	R\$ -	R\$ -	R\$ -	R\$ -	R\$ -	R\$ -
set/22	R\$ -	R\$ -	R\$ -	R\$ -	R\$ -	R\$ -	R\$ -
out/22	R\$ -	R\$ -	R\$ -	R\$ -	R\$ -	R\$ -	R\$ -
nov/22	R\$ -	R\$ -	R\$ -	R\$ -	R\$ -	R\$ -	R\$ -
dez/22	R\$ -	R\$ -	R\$ -	R\$ -	R\$ -	R\$ -	R\$ -
<b>Total</b>	<b>R\$ 20.537,67</b>	<b>R\$ -</b>	<b>R\$ -</b>	<b>R\$ -</b>	<b>R\$ -</b>	<b>R\$ -</b>	<b>R\$ -</b>

**Repasse Realizados ao Programa**

Repasse	Data	Bolsas	Tx. Bancada	Despesas Fundação	Total
6	01/02/2022	R\$ 282.120,00	R\$ 84.636,00	R\$ 12.836,46	<b>R\$ 379.592,46</b>
7	08/08/2022	R\$ 223.780,00	R\$ 67.134,00	R\$ 10.181,99	<b>R\$ 301.095,99</b>
8	05/10/2022	R\$ 18.330,00	R\$ 15.469,94	R\$ 1.182,99	<b>R\$ 34.982,93</b>

**Disponibilidade na Conta do Programa**

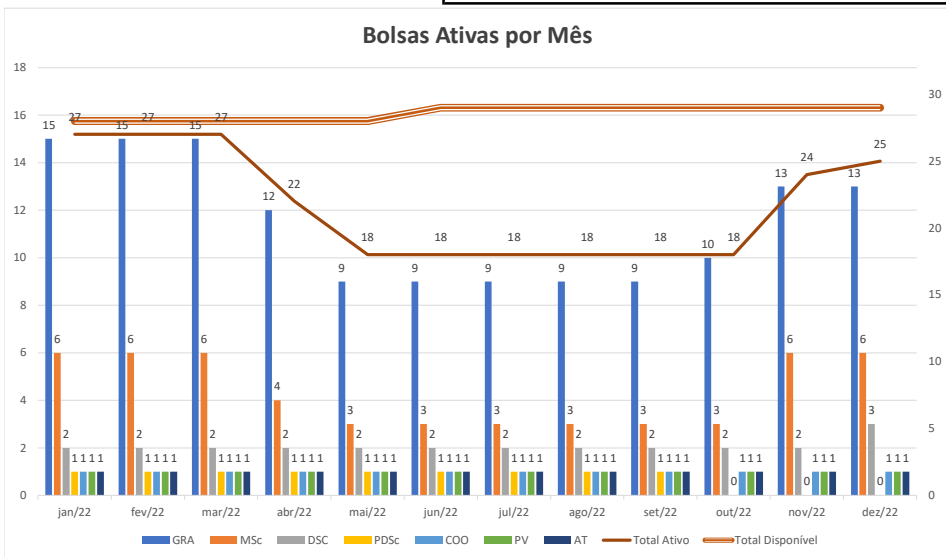
Data	Bolsas	Tx. Bancada	Despesas Fundação	Rendimentos	Total
30/06/2022	R\$ 130.940,00	R\$ 261.502,03	R\$ -	R\$ 31.078,59	<b>R\$ 423.520,62</b>
31/12/2022	R\$ -	R\$ -	R\$ -	R\$ -	<b>R\$ -</b>

**PRH 37.1**

**Executor: UNIVERSIDADE FEDERAL DO RIO GRANDE DO NORTE**

**Título: Programa de Formação de Recursos Humanos em Blocos Combustíveis e Energias Renováveis**

**Bolsas Ativas por Mês**



**Bolsas Ativas**

	jan/22	fev/22	mar/22	abr/22	mai/22	jun/22	jul/22	ago/22	set/22	out/22	nov/22	dez/22	Ocupação em dez/22
GRA	15	15	15	12	9	9	9	9	9	10	13	13	81%
MSc	6	6	6	4	3	3	3	3	3	3	6	6	100%
DSC	2	2	2	2	2	2	2	2	2	2	2	3	100%
PDSc	1	1	1	1	1	1	1	1	1	0	0	0	0%
COO	1	1	1	1	1	1	1	1	1	1	1	1	100%
PV	1	1	1	1	1	1	1	1	1	1	1	1	100%
AT	1	1	1	1	1	1	1	1	1	1	1	1	100%
<b>Total</b>	<b>37</b>	<b>37</b>	<b>37</b>	<b>32</b>	<b>22</b>	<b>22</b>	<b>22</b>	<b>22</b>	<b>22</b>	<b>25</b>	<b>30</b>	<b>30</b>	<b>86%</b>

do total de cotas

	Rendimentos	I. Passagens	II. Diárias	III. Inscrição em eventos	IV. Bens de capital	VI. Serviços	Devoluções
jan/22	R\$ 891,53	R\$ -	R\$ -	R\$ -	R\$ -	R\$ -	R\$ 203,99
fev/22	R\$ 1.166,37	R\$ -	R\$ -	R\$ -	R\$ -	R\$ -	R\$ -
mar/22	R\$ 1.963,18	R\$ -	R\$ -	R\$ -	R\$ -	R\$ -	R\$ -
abr/22	R\$ 2.462,53	R\$ -	R\$ -	R\$ 7.620,00	R\$ -	R\$ -	R\$ -
mai/22	R\$ 1.783,36	R\$ -	R\$ -	R\$ 920,00	R\$ -	R\$ -	R\$ -
jun/22	R\$ 2.069,44	R\$ -	R\$ -	R\$ -	R\$ -	R\$ -	R\$ -
jul/22	R\$ 1.743,53	R\$ -	R\$ -	R\$ -	R\$ -	R\$ -	R\$ -
ago/22	R\$ 1.675,18	R\$ -	R\$ -	R\$ -	R\$ -	R\$ -	R\$ -
set/22	R\$ 4.793,65	R\$ -	R\$ 3.239,12	R\$ -	R\$ -	R\$ -	R\$ -
out/22	R\$ 1.410,51	R\$ 3.416,08	R\$ -	R\$ -	R\$ -	R\$ -	R\$ -
nov/22	R\$ 2.643,20	R\$ 3.545,08	R\$ 6.518,36	R\$ 7.212,89	R\$ 15.273,00	R\$ -	R\$ -
dez/22	R\$ 2.468,68	R\$ 7.688,32	R\$ -	R\$ -	R\$ -	R\$ -	R\$ -
<b>Total</b>	<b>R\$ 25.071,16</b>	<b>R\$ 14.649,48</b>	<b>R\$ 9.757,48</b>	<b>R\$ 15.752,89</b>	<b>R\$ 15.273,00</b>	<b>R\$ -</b>	<b>R\$ 203,99</b>

**Repasse Realizados ao Programa**

Repasse	Data	Bolsas	Tx. Bancada	Despesas Fundação	Total
6	03/02/2022	R\$ 282.120,00	R\$ 84.636,00	R\$ 12.836,46	<b>R\$ 379.592,46</b>
7	08/08/2022	R\$ 240.810,00	R\$ 72.243,00	R\$ 10.956,85	<b>R\$ 324.009,85</b>
8	04/10/2022	R\$ 18.330,00	R\$ 5.499,00	R\$ 834,01	<b>R\$ 24.663,01</b>

**Disponibilidade na Conta do Programa**

Data	Bolsas	Tx. Bancada	Despesas Fundação	Rendimentos	Total
30/06/2022	R\$ 126.660,00	R\$ 211.430,57	R\$ -	R\$ 18.582,77	<b>R\$ 356.673,34</b>
31/12/2022	R\$ 184.410,00	R\$ 218.087,08	R\$ -	R\$ 33.317,52	<b>R\$ 435.814,60</b>

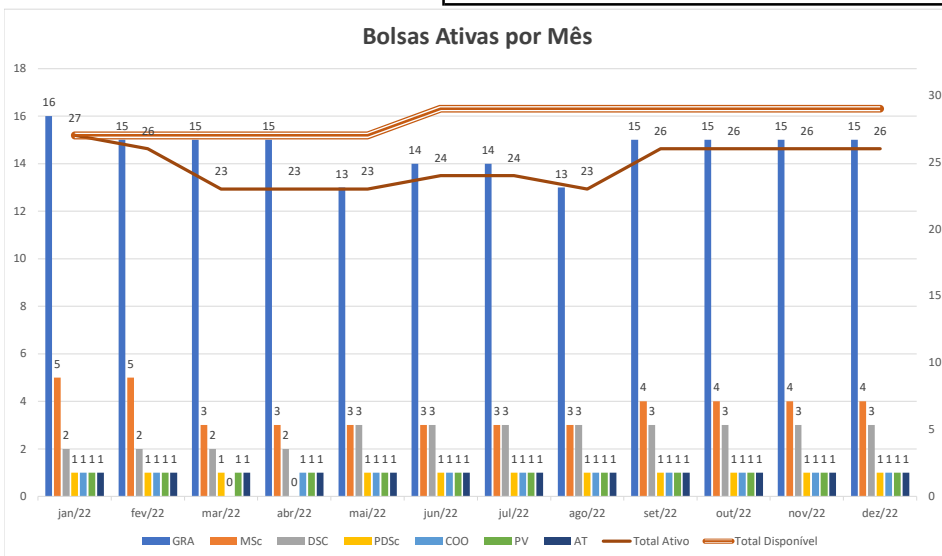
**PRH 38.1**

Executor: **UNIVERSIDADE FEDERAL DE PERNAMBUCO**

Nota: Não foi identificado o recebimento da PCP do 2º semestre de 2022 em formato xls

Título: **ANÁLISE DE RISCOS E MODELAGEM AMBIENTAL NA EXPLORAÇÃO, DESENVOLVIMENTO E PRODUÇÃO DE PETRÓLEO E GÁS**

**Bolsas Ativas por Mês**



**Bolsas Ativas**

	jan/22	fev/22	mar/22	abr/22	mai/22	jun/22	jul/22	ago/22	set/22	out/22	nov/22	dez/22	Ocupação em dez/22
GRA	16	15	15	15	13	14	14	13	15	15	15	15	94%
MSc	5	5	3	3	3	3	3	3	4	4	4	4	67%
DSC	2	2	2	2	3	3	3	3	3	3	3	3	100%
PDSc	1	1	1	0	1	1	1	1	1	1	1	1	100%
COO	1	1	0	1	1	1	1	1	1	1	1	1	100%
PV	1	1	1	1	1	1	1	1	1	1	1	1	100%
AT	1	1	1	1	1	1	1	1	1	1	1	1	100%
<b>Total</b>	<b>27</b>	<b>26</b>	<b>23</b>	<b>23</b>	<b>23</b>	<b>24</b>	<b>24</b>	<b>23</b>	<b>26</b>	<b>26</b>	<b>26</b>	<b>26</b>	<b>90%</b>

do total de cotas

	Rendimentos	I. Passagens	II. Diárias	III. Inscrição em eventos	IV. Bens de capital	VI. Serviços	Devoluções
jan/22	R\$ 990,45	R\$ -	R\$ 531,00	R\$ -	R\$ -	R\$ -	R\$ 60,09
fev/22	R\$ 2.701,22	R\$ -	R\$ -	R\$ -	R\$ -	R\$ -	R\$ -
mar/22	R\$ 3.479,94	R\$ -	R\$ -	R\$ -	R\$ -	R\$ -	R\$ -
abr/22	R\$ 2.595,33	R\$ -	R\$ -	R\$ 2.078,00	R\$ -	R\$ -	R\$ -
mai/22	R\$ 3.145,41	R\$ -	R\$ -	R\$ -	R\$ -	R\$ 1.057,82	R\$ -
jun/22	R\$ 2.758,45	R\$ -	R\$ -	R\$ -	R\$ -	R\$ -	R\$ 291,93
jul/22	R\$ -	R\$ -	R\$ -	R\$ -	R\$ -	R\$ -	R\$ -
ago/22	R\$ -	R\$ -	R\$ -	R\$ -	R\$ -	R\$ -	R\$ -
set/22	R\$ -	R\$ -	R\$ -	R\$ -	R\$ -	R\$ -	R\$ -
out/22	R\$ -	R\$ -	R\$ -	R\$ -	R\$ -	R\$ -	R\$ -
nov/22	R\$ -	R\$ -	R\$ -	R\$ -	R\$ -	R\$ -	R\$ -
dez/22	R\$ -	R\$ -	R\$ -	R\$ -	R\$ -	R\$ -	R\$ -
<b>Total</b>	<b>R\$ 15.670,80</b>	<b>R\$ -</b>	<b>R\$ 531,00</b>	<b>R\$ 2.078,00</b>	<b>R\$ -</b>	<b>R\$ 1.057,82</b>	<b>R\$ 352,02</b>

**Repasses Realizados ao Programa**

Repasso	Data	Bolsas	Tx. Bancada	Despesas Fundação	Total
6	04/02/2022	R\$ 282.120,00	R\$ 84.636,00	R\$ 12.836,46	<b>R\$ 379.592,46</b>
7	11/08/2022	R\$ 263.430,00	R\$ 79.029,00	R\$ 11.986,06	<b>R\$ 354.445,06</b>
8	05/10/2022	R\$ 18.330,00	R\$ 5.499,00	R\$ 834,01	<b>R\$ 24.663,01</b>

**Disponibilidade na Conta do Programa**

Data	Bolsas	Tx. Bancada	Despesas Fundação	Rendimentos	Total
30/06/2022	R\$ 107.900,00	R\$ 210.628,84	R\$ -	R\$ 22.685,97	<b>R\$ 341.214,81</b>
31/12/2022	R\$ -	R\$ -	R\$ -	R\$ -	<b>R\$ -</b>

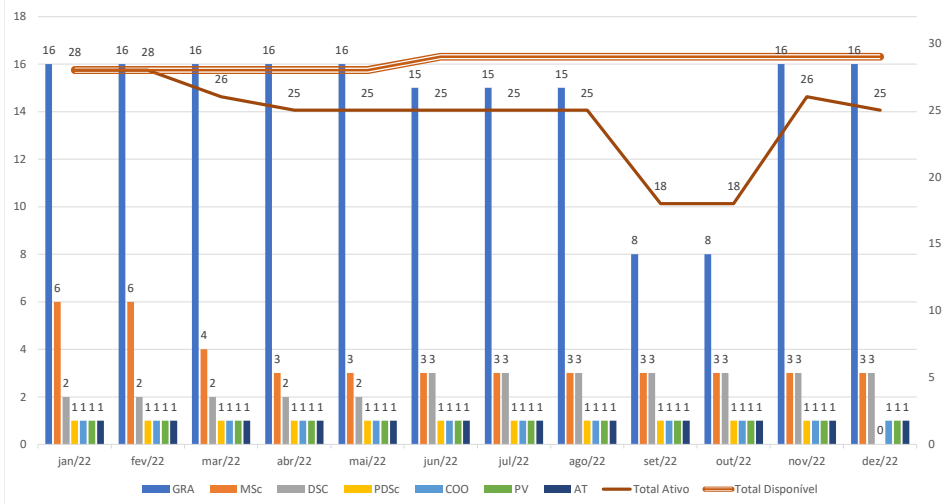
PRH 39.1

Executor: UNIVERSIDADE FEDERAL DE SÃO CARLOS

Não foi identificado o recebimento da PCP do 2º semestre de 2022 em formato xls

Título: FORMAÇÃO DE PESSOAL EM BIOCOMBUSTÍVEIS

**Bolsas Ativas por Mês**



Bolsas Ativas

	jan/22	fev/22	mar/22	abr/22	mai/22	jun/22	jul/22	ago/22	set/22	out/22	nov/22	dez/22	Ocupação em dez/22
GRA	16	16	16	16	16	15	15	15	8	8	16	16	100%
MSc	6	6	4	3	3	3	3	3	3	3	3	3	50%
DSC	2	2	2	2	2	3	3	3	3	3	3	3	100%
PDSc	1	1	1	1	1	1	1	1	1	1	1	0	0%
COO	1	1	1	1	1	1	1	1	1	1	1	1	100%
PV	1	1	1	1	1	1	1	1	1	1	1	1	100%
AT	1	1	1	1	1	1	1	1	1	1	1	1	100%
<b>Total</b>	<b>39</b>	<b>39</b>	<b>39</b>	<b>39</b>	<b>39</b>	<b>39</b>	<b>39</b>	<b>39</b>	<b>39</b>	<b>39</b>	<b>39</b>	<b>39</b>	<b>86%</b>

do total de cotas

	Rendimentos	I. Passagens	II. Diárias	III. Inscrição em eventos	IV. Bens de capital	VI. Serviços	Devoluções
jan/22	R\$ 1.778,55	R\$ -	R\$ -	R\$ -	R\$ -	R\$ -	R\$ 30,20
fev/22	R\$3.802,00	R\$4	R\$ -	R\$ -	R\$ -	R\$ -	R\$ 57,50
mar/22	R\$ 4.683,88	R\$ -	R\$ -	R\$ -	R\$ -	R\$ -	R\$ 60,00
abr/22	R\$ 3.646,44	R\$ -	R\$ -	R\$ 2.782,68	R\$ -	R\$ 164,60	R\$ 90,03
mai/22	R\$ 1.082,46	R\$ -	R\$ -	R\$ 2.000,00	R\$ -	R\$ 12.836,46	R\$ 60,00
jun/22	R\$ 4.105,89	R\$ -	R\$ -	R\$ -	R\$ -	R\$ -	R\$ 62,73
jul/22	R\$ -	R\$ -	R\$ -	R\$ -	R\$ -	R\$ -	R\$ -
ago/22	R\$ -	R\$ -	R\$ -	R\$ -	R\$ -	R\$ -	R\$ -
set/22	R\$ -	R\$ -	R\$ -	R\$ -	R\$ -	R\$ -	R\$ -
out/22	R\$ -	R\$ -	R\$ -	R\$ -	R\$ -	R\$ -	R\$ -
nov/22	R\$ -	R\$ -	R\$ -	R\$ -	R\$ -	R\$ -	R\$ -
dez/22	R\$ -	R\$ -	R\$ -	R\$ -	R\$ -	R\$ -	R\$ -
<b>Total</b>	<b>R\$ 15.297,22</b>	<b>R\$ -</b>	<b>R\$ -</b>	<b>R\$ 4.782,68</b>	<b>R\$ -</b>	<b>R\$ 13.001,06</b>	<b>R\$ 360,46</b>

**Repasse Realizados ao Programa**

Repasse	Data	Bolsas	Tx. Bancada	Despesas Fundação	Total
6	01/02/2022	R\$ 282.120,00	R\$ 84.636,00	R\$ 12.836,46	<b>R\$ 379.592,46</b>
7	05/08/2022	R\$ 261.620,00	R\$ 78.486,00	R\$ 11.903,71	<b>R\$ 352.009,71</b>
8	05/10/2022	R\$ 12.220,00	R\$ 3.666,00	R\$ 556,01	<b>R\$ 16.442,01</b>

**Disponibilidade na Conta do Programa**

Data	Bolsas	Tx. Bancada	Despesas Fundação	Rendimentos	Total
30/06/2022	R\$ 165.100,00	R\$ 228.998,24	R\$ -	R\$ 32.265,74	<b>R\$ 426.363,98</b>
31/12/2022	R\$ -	R\$ -	R\$ -	R\$ -	<b>R\$ -</b>

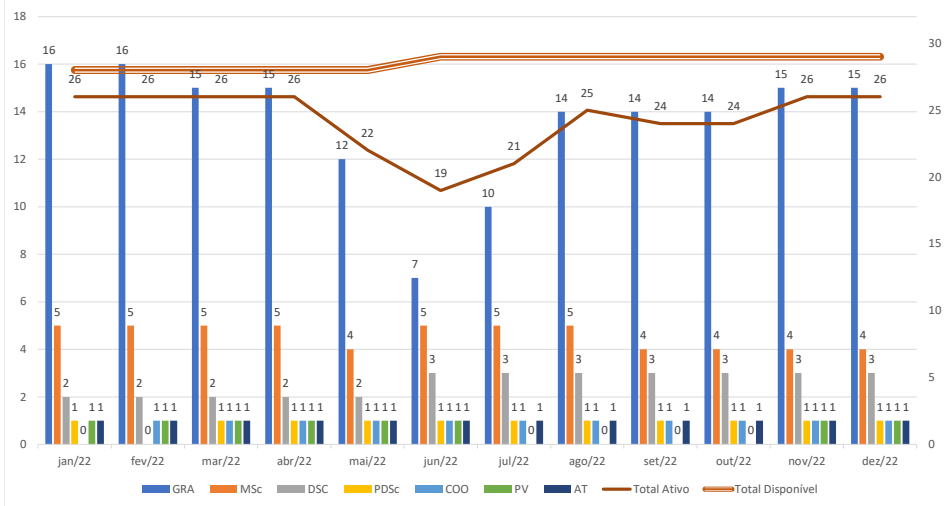
**PRH 40.1**

**Executor: UNIVERSIDADE ESTADUAL PAULISTA JULIO DE MESQUITA FILHO**

*Nota: Não foi identificado o recebimento da PCP do 2º semestre de 2022 em formato xls*

**Título: GEOCIÊNCIAS APLICADAS AO SETOR DE PETRÓLEO E GÁS**

**Bolsas Ativas por Mês**



**Bolsas Ativas**

	jan/22	fev/22	mar/22	abr/22	mai/22	jun/22	jul/22	ago/22	set/22	out/22	nov/22	dez/22	Ocupação em dez/22
GRA	16	16	15	15	12	7	10	14	14	14	15	15	94%
MSc	5	5	5	5	4	5	5	5	4	4	4	4	67%
DSc	2	2	2	2	2	3	3	3	3	3	3	3	100%
PDSc	1	0	1	1	1	1	1	1	1	1	1	1	100%
COO	0	1	1	1	1	1	1	1	1	1	1	1	100%
PV	1	1	1	1	1	1	0	0	0	0	1	1	100%
AT	1	1	1	1	1	1	1	1	1	1	1	1	100%
<b>Total</b>	<b>26</b>	<b>26</b>	<b>26</b>	<b>26</b>	<b>22</b>	<b>19</b>	<b>21</b>	<b>25</b>	<b>24</b>	<b>24</b>	<b>26</b>	<b>26</b>	<b>90%</b>

do total de cotas

	Rendimentos	I. Passagens	II. Diárias	III. Inscrição em eventos	IV. Bens de capital	VI. Serviços	Devoluções
jan/22	R\$ 10.597,32	R\$ -	R\$ -	R\$ -	R\$ -	R\$ -	R\$ -
fev/22	R\$ 2.706,77	R\$ -	R\$ 1.274,40	R\$ -	R\$ -	R\$ -	R\$ -
mar/22	R\$ 3.956,34	R\$ -	R\$ 1.274,40	R\$ -	R\$ -	R\$ -	R\$ -
abr/22	R\$ 3.169,76	R\$ -	R\$ 1.198,30	R\$ -	R\$ -	R\$ -	R\$ -
mai/22	R\$ 1.700,49	R\$ -	R\$ 1.303,90	R\$ -	R\$ -	R\$ -	R\$ -
jun/22	R\$ 2.634,35	R\$ -	R\$ -	R\$ -	R\$ -	R\$ -	R\$ -
jul/22	R\$ -	R\$ -	R\$ -	R\$ -	R\$ -	R\$ -	R\$ -
ago/22	R\$ -	R\$ -	R\$ -	R\$ -	R\$ -	R\$ -	R\$ -
set/22	R\$ -	R\$ -	R\$ -	R\$ -	R\$ -	R\$ -	R\$ -
out/22	R\$ -	R\$ -	R\$ -	R\$ -	R\$ -	R\$ -	R\$ -
nov/22	R\$ -	R\$ -	R\$ -	R\$ -	R\$ -	R\$ -	R\$ -
dez/22	R\$ -	R\$ -	R\$ -	R\$ -	R\$ -	R\$ -	R\$ -
<b>Total</b>	<b>R\$ 24.765,03</b>	<b>R\$ -</b>	<b>R\$ 5.051,00</b>	<b>R\$ -</b>	<b>R\$ -</b>	<b>R\$ -</b>	<b>R\$ -</b>

Repasse	Data	Bolsas	Tx. Bancada	Despesas Fundação	Total
6	01/02/2022	R\$ 282.120,00	R\$ 84.636,00	R\$ -	<b>R\$ 366.756,00</b>
7	05/08/2022	R\$ 271.560,00	R\$ 81.468,00	R\$ -	<b>R\$ 353.028,00</b>
8	05/10/2022	R\$ 18.330,00	R\$ 5.499,00	R\$ -	<b>R\$ 23.829,00</b>

Data	Bolsas	Tx. Bancada	Despesas Fundação	Rendimentos	Total
30/06/2022	R\$ 122.277,58	R\$ 230.583,65	R\$ -	R\$ 24.765,03	<b>R\$ 377.626,26</b>
31/12/2022	R\$ -	R\$ -	R\$ -	R\$ -	<b>R\$ -</b>



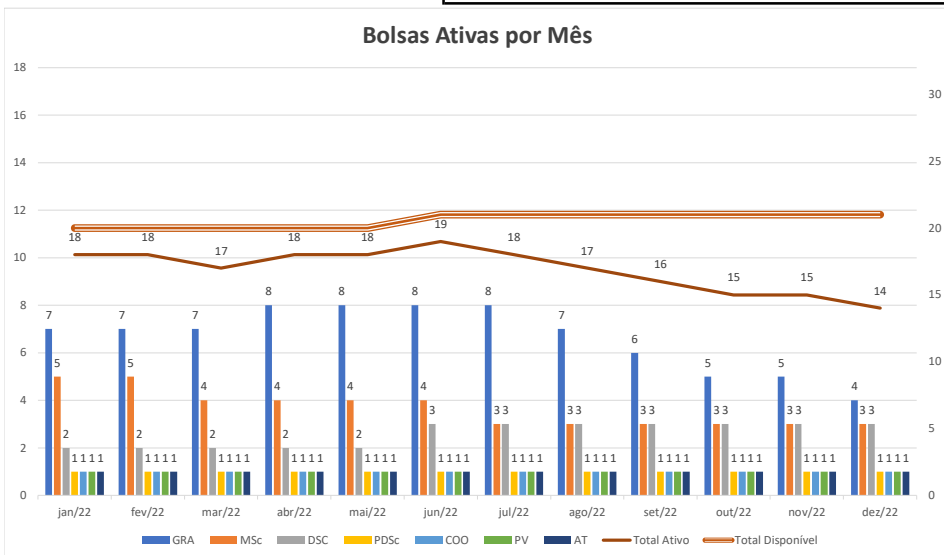
PRH 41.1

Executor: UNIVERSIDADE FEDERAL DO RIO DE JANEIRO

Não foi identificado o recebimento da PCP do 2º semestre de 2022 em formato xls

Título: PLANEJAMENTO ENERGÉTICO E AMBIENTAL EM ÓLEO, GÁS NATURAL E BIOCOMBUSTÍVEIS

Bolsas Ativas por Mês



Bolsas Ativas

	jan/22	fev/22	mar/22	abr/22	mai/22	jun/22	jul/22	ago/22	set/22	out/22	nov/22	dez/22	Ocupação em dez/22
GRA	7	7	7	8	8	8	8	7	6	5	5	4	50%
MSc	5	5	4	4	4	4	3	3	3	3	3	3	50%
DSC	2	2	2	2	2	3	3	3	3	3	3	3	100%
PDSc	1	1	1	1	1	1	1	1	1	1	1	1	100%
COO	1	1	1	1	1	1	1	1	1	1	1	1	100%
PV	1	1	1	1	1	1	1	1	1	1	1	1	100%
AT	1	1	1	1	1	1	1	1	1	1	1	1	100%
<b>Total</b>	<b>24</b>	<b>24</b>	<b>24</b>	<b>28</b>	<b>28</b>	<b>28</b>	<b>26</b>	<b>24</b>	<b>22</b>	<b>20</b>	<b>20</b>	<b>16</b>	<b>67%</b>

do total de cotas

	Rendimentos	I. Passagens	II. Diárias	III. Inscrição em eventos	IV. Bens de capital	VI. Serviços	Devoluções
jan/22	R\$ 1.293,11	R\$ -	R\$ -	R\$ -	R\$ -	R\$ -	R\$ 2.230,00
fev/22	R\$ 1.067,18	R\$ -	R\$ -	R\$ -	R\$ -	R\$ -	R\$ -
mar/22	R\$ 3.520,91	R\$ -	R\$ -	R\$ -	R\$ -	R\$ -	R\$ -
abr/22	R\$ 2.870,46	R\$ -	R\$ -	R\$ -	R\$ -	R\$ -	R\$ -
mai/22	R\$ 3.600,84	R\$ -	R\$ 531,00	R\$ 420,00	R\$ -	R\$ 36.599,66	R\$ -
jun/22	R\$ 2.857,42	R\$ -	R\$ -	R\$ -	R\$ -	R\$ -	R\$ 4.800,00
jul/22	R\$ -	R\$ -	R\$ -	R\$ -	R\$ -	R\$ -	R\$ -
ago/22	R\$ -	R\$ -	R\$ -	R\$ -	R\$ -	R\$ -	R\$ -
set/22	R\$ -	R\$ -	R\$ -	R\$ -	R\$ -	R\$ -	R\$ -
out/22	R\$ -	R\$ -	R\$ -	R\$ -	R\$ -	R\$ -	R\$ -
nov/22	R\$ -	R\$ -	R\$ -	R\$ -	R\$ -	R\$ -	R\$ -
dez/22	R\$ -	R\$ -	R\$ -	R\$ -	R\$ -	R\$ -	R\$ -
<b>Total</b>	<b>R\$ 15.209,92</b>	<b>R\$ -</b>	<b>R\$ 531,00</b>	<b>R\$ 420,00</b>	<b>R\$ -</b>	<b>R\$ 36.599,66</b>	<b>R\$ 7.030,00</b>

Repasses Realizados ao Programa

Repasso	Data	Bolsas	Tx. Bancada	Despesas Fundação	Total
6	25/02/2022	R\$ 253.320,00	R\$ 75.996,00	R\$ 11.526,06	<b>R\$ 340.842,06</b>
7	05/08/2022	R\$ 233.850,00	R\$ 70.155,00	R\$ 10.640,17	<b>R\$ 314.645,17</b>
8	04/10/2022	R\$ 12.220,00	R\$ 3.666,00	R\$ 556,01	<b>R\$ 16.442,01</b>

Disponibilidade na Conta do Programa

Data	Bolsas	Tx. Bancada	Despesas Fundação	Rendimentos	Total
30/06/2022	R\$ 109.790,00	R\$ 169.895,34	R\$ -	R\$ 25.314,97	<b>R\$ 305.000,31</b>
31/12/2022	R\$ -	R\$ -	R\$ -	R\$ -	<b>R\$ -</b>

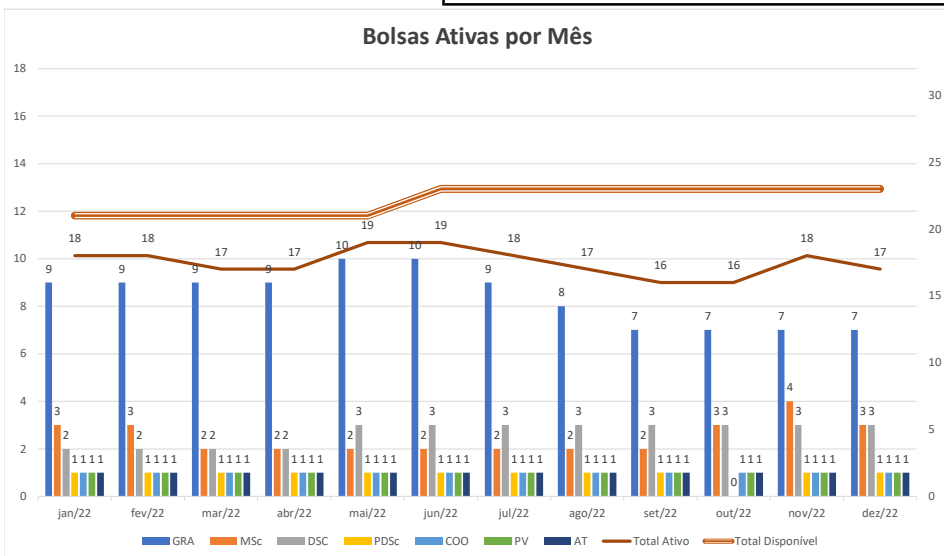
PRH 42.1

Executor: UNIVERSIDADE FEDERAL DO RIO GRANDE DO NORTE

Não foi identificado o recebimento da PCP do 2º semestre de 2022 em formato xls

Título: Programa de Formação em Geociências e Informática Aplicadas ao Setor de Petróleo e Gás Natural

**Bolsas Ativas por Mês**



Bolsas Ativas

	jan/22	fev/22	mar/22	abr/22	mai/22	jun/22	jul/22	ago/22	set/22	out/22	nov/22	dez/22	Ocupação em dez/22
GRA	9	9	9	9	10	10	9	8	7	7	7	7	70%
MSc	3	3	2	2	2	2	2	2	2	3	4	3	50%
DSC	2	2	2	2	3	3	3	3	3	3	3	3	100%
PDSc	1	1	1	1	1	1	1	1	1	0	1	1	100%
COO	1	1	1	1	1	1	1	1	1	1	1	1	100%
PV	1	1	1	1	1	1	1	1	1	1	1	1	100%
AT	1	1	1	1	1	1	1	1	1	1	1	1	100%
<b>Total</b>	<b>18</b>	<b>18</b>	<b>17</b>	<b>17</b>	<b>19</b>	<b>19</b>	<b>18</b>	<b>17</b>	<b>16</b>	<b>16</b>	<b>18</b>	<b>17</b>	<b>74%</b> do total de cotas

	Rendimentos	I. Passagens	II. Diárias	III. Inscrição em eventos	IV. Bens de capital	VI. Serviços	Devoluções
jan/22	R\$ 580,70	R\$ -	R\$ -	R\$ -	R\$ -	R\$ -	R\$ 85,35
fev/22	R\$ 2.495,55	R\$ -	R\$ -	R\$ -	R\$ -	R\$ -	R\$ -
mar/22	R\$ 2.103,26	R\$ -	R\$ -	R\$ -	R\$ 12.009,32	R\$ 6.939,00	R\$ -
abr/22	R\$ 1.941,86	R\$ -	R\$ -	R\$ -	R\$ -	R\$ -	R\$ -
mai/22	R\$ 2.034,31	R\$ -	R\$ -	R\$ -	R\$ -	R\$ -	R\$ -
jun/22	R\$ 1.826,43	R\$ -	R\$ -	R\$ -	R\$ -	R\$ -	R\$ -
jul/22	R\$ -	R\$ -	R\$ -	R\$ -	R\$ -	R\$ -	R\$ -
ago/22	R\$ -	R\$ -	R\$ -	R\$ -	R\$ -	R\$ -	R\$ -
set/22	R\$ -	R\$ -	R\$ -	R\$ -	R\$ -	R\$ -	R\$ -
out/22	R\$ -	R\$ -	R\$ -	R\$ -	R\$ -	R\$ -	R\$ -
nov/22	R\$ -	R\$ -	R\$ -	R\$ -	R\$ -	R\$ -	R\$ -
dez/22	R\$ -	R\$ -	R\$ -	R\$ -	R\$ -	R\$ -	R\$ -
<b>Total</b>	<b>R\$ 10.982,11</b>	<b>R\$ -</b>	<b>R\$ -</b>	<b>R\$ -</b>	<b>R\$ 12.009,32</b>	<b>R\$ 6.939,00</b>	<b>R\$ 85,35</b>

**Repases Realizados ao Programa**

Repasse	Data	Bolsas	Tx. Bancada	Despesas Fundação	Total
6	01/02/2022	R\$ 260.520,00	R\$ 78.156,00	R\$ 11.853,66	<b>R\$ 350.529,66</b>
7	11/08/2022	R\$ 210.860,00	R\$ 63.258,00	R\$ 9.594,13	<b>R\$ 283.712,13</b>
8	04/10/2022	R\$ 18.330,00	R\$ 5.499,00	R\$ 834,01	<b>R\$ 24.663,01</b>

**Disponibilidade na Conta do Programa**

Data	Bolsas	Tx. Bancada	Despesas Fundação	Rendimentos	Total
30/06/2022	R\$ 113.300,00	R\$ 196.559,68	R\$ -	R\$ 18.210,27	<b>R\$ 328.069,95</b>
31/12/2022	R\$ -	R\$ -	R\$ -	R\$ -	<b>R\$ -</b>

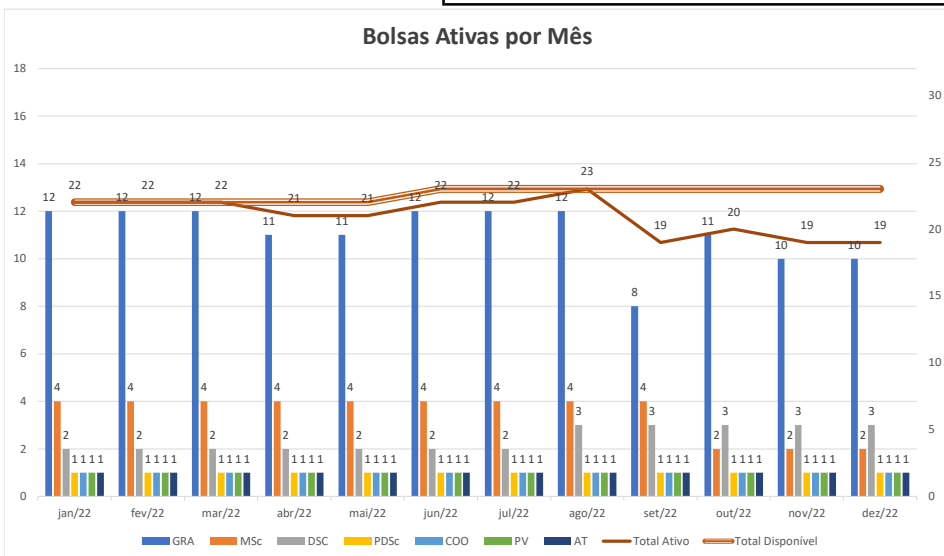
**PRH 43.1**

**Executor: UNIVERSIDADE DE SÃO PAULO**

Não foi identificado o recebimento da PCP do 2º semestre de 2022 em formato xls

**Título: Formação de recursos humanos em Geologia do Petróleo**

**Bolsas Ativas por Mês**



**Bolsas Ativas**

	jan/22	fev/22	mar/22	abr/22	mai/22	jun/22	jul/22	ago/22	set/22	out/22	nov/22	dez/22	Ocupação em dez/22
GRA	12	12	12	11	11	12	12	12	8	11	10	10	83%
MSc	4	4	4	4	4	4	4	4	4	2	2	2	50%
DSc	2	2	2	2	2	2	2	3	3	3	3	3	100%
PDSc	1	1	1	1	1	1	1	1	1	1	1	1	100%
COO	1	1	1	1	1	1	1	1	1	1	1	1	100%
PV	1	1	1	1	1	1	1	1	1	1	1	1	100%
AT	1	1	1	1	1	1	1	1	1	1	1	1	100%
<b>Total</b>	<b>23</b>	<b>23</b>	<b>23</b>	<b>21</b>	<b>21</b>	<b>22</b>	<b>22</b>	<b>23</b>	<b>19</b>	<b>20</b>	<b>19</b>	<b>19</b>	<b>83%</b>

do total de cotas

	Rendimentos	I. Passagens	II. Diárias	III. Inscrição em eventos	IV. Bens de capital	VI. Serviços	Devoluções
jan/22	R\$ 1.195,04	R\$ 6.032,37	R\$ 21.273,75	R\$ -	R\$ 6.051,09	R\$ -	R\$ -
fev/22	R\$ 2.899,62	R\$ -	R\$ -	R\$ -	R\$ -	R\$ -	R\$ -
mar/22	R\$ 3.148,51	R\$ -	R\$ -	R\$ -	R\$ -	R\$ -	R\$ -
abr/22	R\$ 2.368,05	R\$ -	R\$ -	R\$ -	R\$ 3.709,77	R\$ -	R\$ -
mai/22	R\$ 2.884,39	R\$ -	R\$ -	R\$ 928,09	R\$ -	R\$ -	R\$ 600,04
jun/22	R\$ 2.452,04	R\$ -	R\$ -	R\$ -	R\$ -	R\$ -	R\$ -
jul/22	R\$ -	R\$ -	R\$ -	R\$ -	R\$ -	R\$ -	R\$ -
ago/22	R\$ -	R\$ -	R\$ -	R\$ -	R\$ -	R\$ -	R\$ -
set/22	R\$ -	R\$ -	R\$ -	R\$ -	R\$ -	R\$ -	R\$ -
out/22	R\$ -	R\$ -	R\$ -	R\$ -	R\$ -	R\$ -	R\$ -
nov/22	R\$ -	R\$ -	R\$ -	R\$ -	R\$ -	R\$ -	R\$ -
dez/22	R\$ -	R\$ -	R\$ -	R\$ -	R\$ -	R\$ -	R\$ -
<b>Total</b>	<b>R\$ 14.947,65</b>	<b>R\$ 6.032,37</b>	<b>R\$ 21.273,75</b>	<b>R\$ 928,09</b>	<b>R\$ 9.760,86</b>	<b>R\$ -</b>	<b>R\$ 600,04</b>

**Repases Realizados ao Programa**

Repasse	Data	Bolsas	Tx. Bancada	Despesas Fundação	Total
6	25/01/2022	R\$ 240.960,00	R\$ 72.288,00	R\$ 10.963,68	<b>R\$ 324.211,68</b>
7	05/08/2022	R\$ 235.000,00	R\$ 70.500,00	R\$ 10.692,50	<b>R\$ 316.192,50</b>
8	04/10/2022	R\$ 18.330,00	R\$ 5.499,00	R\$ 834,01	<b>R\$ 24.663,01</b>

**Disponibilidade na Conta do Programa**

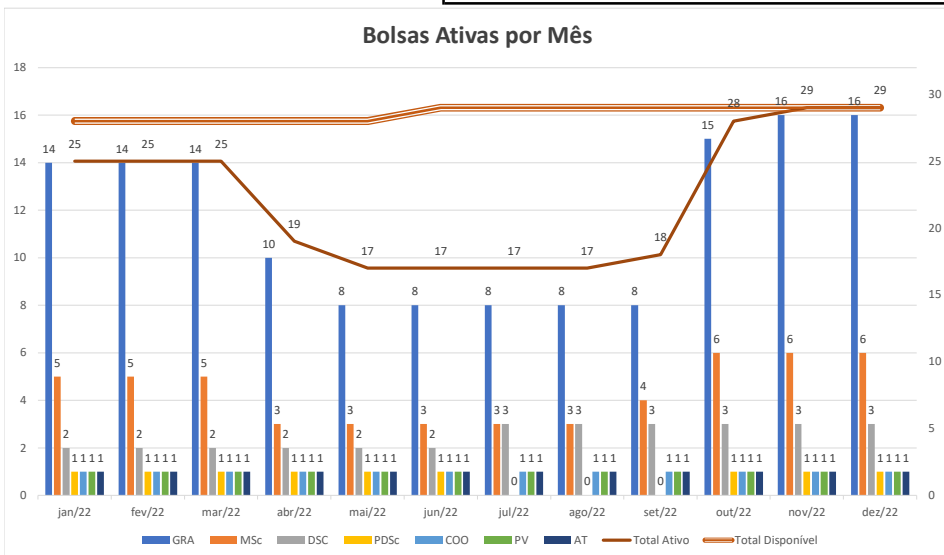
Data	Bolsas	Tx. Bancada	Despesas Fundação	Rendimentos	Total
30/06/2022	R\$ 85.760,00	R\$ 145.030,80	R\$ -	R\$ 24.770,13	<b>R\$ 255.560,93</b>
31/12/2022	R\$ -	R\$ -	R\$ -	R\$ -	<b>R\$ -</b>

PRH 44.1

Executor: UNIVERSIDADE FEDERAL DO RIO GRANDE DO NORTE

Título: Engenharia de Processos em Plantas de Petróleo, Gás Natural e Biocombustíveis

Bolsas Ativas por Mês



Bolsas Ativas

	jan/22	fev/22	mar/22	abr/22	mai/22	jun/22	jul/22	ago/22	set/22	out/22	nov/22	dez/22	Ocupação em dez/22
GRA	14	14	14	10	8	8	8	8	8	15	16	16	100%
MSc	5	5	5	3	3	3	3	3	4	6	6	6	100%
DSc	2	2	2	2	2	2	3	3	3	3	3	3	100%
PDSc	1	1	1	1	1	1	0	0	0	1	1	1	100%
COO	1	1	1	1	1	1	1	1	1	1	1	1	100%
PV	1	1	1	1	1	1	1	1	1	1	1	1	100%
AT	1	1	1	1	1	1	1	1	1	1	1	1	100%
													100% do total de cotas

	Rendimentos	I. Passagens	II. Diárias	III. Inscrição em eventos	IV. Bens de capital	VI. Serviços	Devoluções
jan/22	R\$ 618,36	R\$ -	R\$ -	R\$ -	R\$ -	R\$ -	R\$ -
fev/22	R\$ 1.943,44	R\$ -	R\$ -	R\$ -	R\$ -	R\$ 132,16	R\$ -
mar/22	R\$ 1.906,88	R\$ -	R\$ -	R\$ -	R\$ -	R\$ -	R\$ 213,57
abr/22	R\$ 1.634,47	R\$ -	R\$ -	R\$ -	R\$ -	R\$ -	R\$ -
mai/22	R\$ 1.529,32	R\$ -	R\$ -	R\$ -	R\$ -	R\$ -	R\$ -
jun/22	R\$ 1.152,55	R\$ -	R\$ -	R\$ -	R\$ -	R\$ -	R\$ -
jul/22	R\$ 927,68	R\$ -	R\$ 2.389,50	R\$ -	R\$ -	R\$ -	R\$ -
ago/22	R\$ 1.042,16	R\$ -	R\$ -	R\$ 2.045,00	R\$ -	R\$ -	R\$ -
set/22	R\$ 2.224,38	R\$ -	R\$ 3.239,12	R\$ 9.405,00	R\$ -	R\$ -	R\$ -
out/22	R\$ 1.976,96	R\$ 9.222,69	R\$ 3.800,80	R\$ 1.750,00	R\$ 13.808,00	R\$ -	R\$ -
nov/22	R\$ 1.614,49	R\$ -	R\$ 26.303,56	R\$ -	R\$ -	R\$ -	R\$ -
dez/22	R\$ 1.100,52	R\$ 26.999,60	R\$ -	R\$ -	R\$ -	R\$ -	R\$ -
<b>Total</b>	<b>R\$ 17.671,21</b>	<b>R\$ 36.222,29</b>	<b>R\$ 35.732,98</b>	<b>R\$ 13.200,00</b>	<b>R\$ 13.808,00</b>	<b>R\$ 132,16</b>	<b>R\$ 213,57</b>

Repases Realizados ao Programa

Repasse	Data	Bolsas	Tx. Bancada	Despesas Fundação	Total
6	01/02/2022	R\$ 282.120,00	R\$ 84.636,00	R\$ 12.836,46	<b>R\$ 379.592,46</b>
7	11/08/2022	R\$ 221.580,00	R\$ 66.474,00	R\$ 10.081,89	<b>R\$ 298.135,89</b>
8	04/10/2022	R\$ 18.330,00	R\$ 5.499,00	R\$ 834,01	<b>R\$ 24.663,01</b>

Disponibilidade na Conta do Programa

Data	Bolsas	Tx. Bancada	Despesas Fundação	Rendimentos	Total
30/06/2022	R\$ 78.910,00	R\$ 134.677,72	R\$ -	R\$ 15.821,42	<b>R\$ 229.409,14</b>
31/12/2022	R\$ 68.190,00	R\$ 71.513,61	R\$ -	R\$ 24.707,61	<b>R\$ 164.411,22</b>

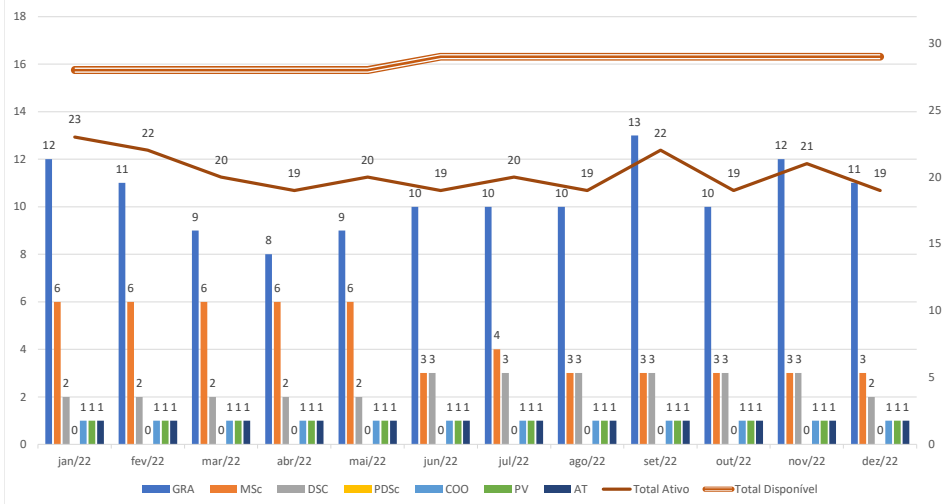
PRH 45.1

Executor: UNIVERSIDADE FEDERAL DE SANTA CATARINA

Não foi identificado o recebimento da PCP do 2º semestre de 2022 em formato xls

Título: FORMAÇÃO DE ENGENHEIROS PARA O SETOR DE PETRÓLEO, GÁS E ENERGIAS RENOVÁVEIS

Bolsas Ativas por Mês



Bolsas Ativas

	jan/22	fev/22	mar/22	abr/22	mai/22	jun/22	jul/22	ago/22	set/22	out/22	nov/22	dez/22	Ocupação em dez/22
GRA	12	11	9	8	9	10	10	10	13	10	12	11	69%
MSc	6	6	6	6	6	3	4	3	3	3	3	3	50%
DSc	2	2	2	2	2	3	3	3	3	3	3	2	67%
PDSc	0	0	0	0	0	0	0	0	0	0	0	0	0%
COO	1	1	1	1	1	1	1	1	1	1	1	1	100%
PV	1	1	1	1	1	1	1	1	1	1	1	1	100%
AT	1	1	1	1	1	1	1	1	1	1	1	1	100%
													66% do total de cotas

	Rendimentos	I. Passagens	II. Diárias	III. Inscrição em eventos	IV. Bens de capital	VI. Serviços	Devoluções
jan/22	R\$ 1.431,33	R\$ -	R\$ -	R\$ -	R\$ -	R\$ -	R\$ -
fev/22	R\$ 2.759,99	R\$ -	R\$ -	R\$ -	R\$ -	R\$ -	R\$ -
mar/22	R\$ 4.107,61	R\$ -	R\$ -	R\$ -	R\$ -	R\$ -	R\$ 4.200,00
abr/22	R\$ 3.389,61	R\$ -	R\$ -	R\$ -	R\$ -	R\$ -	R\$ -
mai/22	R\$ 4.209,25	R\$ -	R\$ -	R\$ -	R\$ -	R\$ -	R\$ 600,00
jun/22	R\$ 3.883,81	R\$ -	R\$ -	R\$ -	R\$ -	R\$ -	R\$ 3.397,03
jul/22	R\$ -	R\$ -	R\$ -	R\$ -	R\$ -	R\$ -	R\$ -
ago/22	R\$ -	R\$ -	R\$ -	R\$ -	R\$ -	R\$ -	R\$ -
set/22	R\$ -	R\$ -	R\$ -	R\$ -	R\$ -	R\$ -	R\$ -
out/22	R\$ -	R\$ -	R\$ -	R\$ -	R\$ -	R\$ -	R\$ -
nov/22	R\$ -	R\$ -	R\$ -	R\$ -	R\$ -	R\$ -	R\$ -
dez/22	R\$ -	R\$ -	R\$ -	R\$ -	R\$ -	R\$ -	R\$ -
<b>Total</b>	<b>R\$ 19.781,60</b>	<b>R\$ -</b>	<b>R\$ -</b>	<b>R\$ -</b>	<b>R\$ -</b>	<b>R\$ -</b>	<b>R\$ 8.197,03</b>

Repasses Realizados ao Programa

Repasso	Data	Bolsas	Tx. Bancada	Despesas Fundação	Total
6	09/02/2022	R\$ 282.120,00	R\$ 84.636,00	R\$ 12.836,46	<b>R\$ 379.592,46</b>
7	Pendente	R\$ 202.870,00	R\$ 60.861,00	R\$ 9.230,58	<b>R\$ 272.961,58</b>
8	Pendente	R\$ 18.330,00	R\$ 5.499,00	R\$ 834,01	<b>R\$ 24.663,01</b>

Disponibilidade na Conta do Programa

Data	Bolsas	Tx. Bancada	Despesas Fundação	Rendimentos	Total
30/06/2022	R\$ 175.994,70	R\$ 243.041,69	R\$ 4,58	R\$ 28.059,07	<b>R\$ 447.100,04</b>
31/12/2022	R\$ -	R\$ -	R\$ -	R\$ -	<b>R\$ -</b>

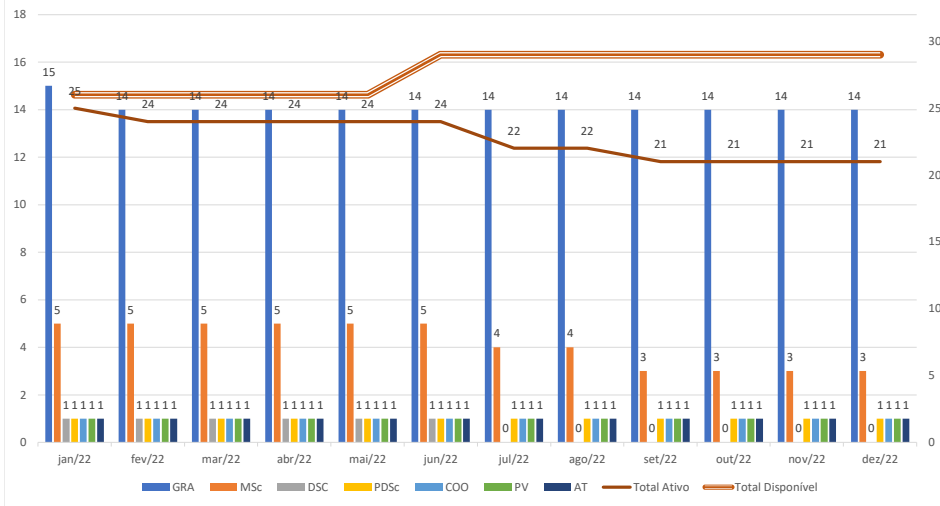
**PRH 46.1**

**Executor: UNIVERSIDADE FEDERAL DE ITAJUBÁ**

*Não foi identificado o recebimento da PCP do 2º semestre de 2022 em formato xls*

**Título: ENGENHARIA DA ENERGIA: EFICIÊNCIA ENERGÉTICA E BIOCOMBUSTÍVEIS**

**Bolsas Ativas por Mês**



**Bolsas Ativas**

	jan/22	fev/22	mar/22	abr/22	mai/22	jun/22	jul/22	ago/22	set/22	out/22	nov/22	dez/22	Ocupação em dez/22
GRA	15	14	14	14	14	14	14	14	14	14	14	14	88%
MSc	5	5	5	5	5	5	4	4	3	3	3	3	50%
DSC	1	1	1	1	1	1	0	0	0	0	0	0	0%
PDSc	1	1	1	1	1	1	1	1	1	1	1	1	100%
COO	1	1	1	1	1	1	1	1	1	1	1	1	100%
PV	1	1	1	1	1	1	1	1	1	1	1	1	100%
AT	1	1	1	1	1	1	1	1	1	1	1	1	100%
<b>Total</b>	<b>25</b>	<b>24</b>	<b>24</b>	<b>24</b>	<b>24</b>	<b>24</b>	<b>22</b>	<b>22</b>	<b>21</b>	<b>21</b>	<b>21</b>	<b>21</b>	<b>72%</b>

do total de cotas

	Rendimentos	I. Passagens	II. Diárias	III. Inscrição em eventos	IV. Bens de capital	VI. Serviços	Devoluções
jan/22	R\$ 1.874,99	R\$ -	R\$ -	R\$ -	R\$ -	R\$ -	R\$ -
fev/22	R\$ -	R\$ -	R\$ -	R\$ -	R\$ -	R\$ -	R\$ -
mar/22	R\$ 392,42	R\$ -	R\$ -	R\$ -	R\$ -	R\$ -	R\$ -
abr/22	R\$ 5.657,95	R\$ -	R\$ -	R\$ -	R\$ -	R\$ -	R\$ -
mai/22	R\$ -	R\$ -	R\$ -	R\$ -	R\$ -	R\$ -	R\$ -
jun/22	R\$ -	R\$ -	R\$ -	R\$ -	R\$ -	R\$ 1.000,00	R\$ -
jul/22	R\$ -	R\$ -	R\$ -	R\$ -	R\$ -	R\$ -	R\$ -
ago/22	R\$ -	R\$ -	R\$ -	R\$ -	R\$ -	R\$ -	R\$ -
set/22	R\$ -	R\$ -	R\$ -	R\$ -	R\$ -	R\$ -	R\$ -
out/22	R\$ -	R\$ -	R\$ -	R\$ -	R\$ -	R\$ -	R\$ -
nov/22	R\$ -	R\$ -	R\$ -	R\$ -	R\$ -	R\$ -	R\$ -
dez/22	R\$ -	R\$ -	R\$ -	R\$ -	R\$ -	R\$ -	R\$ -
<b>Total</b>	<b>R\$ 7.925,36</b>	<b>R\$ -</b>	<b>R\$ -</b>	<b>R\$ -</b>	<b>R\$ -</b>	<b>R\$ 1.000,00</b>	<b>R\$ -</b>

**Repases Realizados ao Programa**

Repasse	Data	Bolsas	Tx. Bancada	Despesas Fundação	Total
6	04/02/2022	R\$ 282.120,00	R\$ 84.636,00	R\$ 12.836,46	<b>R\$ 379.592,46</b>
7	08/08/2022	R\$ 237.700,00	R\$ 71.310,00	R\$ 10.815,35	<b>R\$ 319.825,35</b>
8	05/10/2022	R\$ 18.330,00	R\$ 5.499,00	R\$ 834,01	<b>R\$ 24.663,01</b>

**Disponibilidade na Conta do Programa**

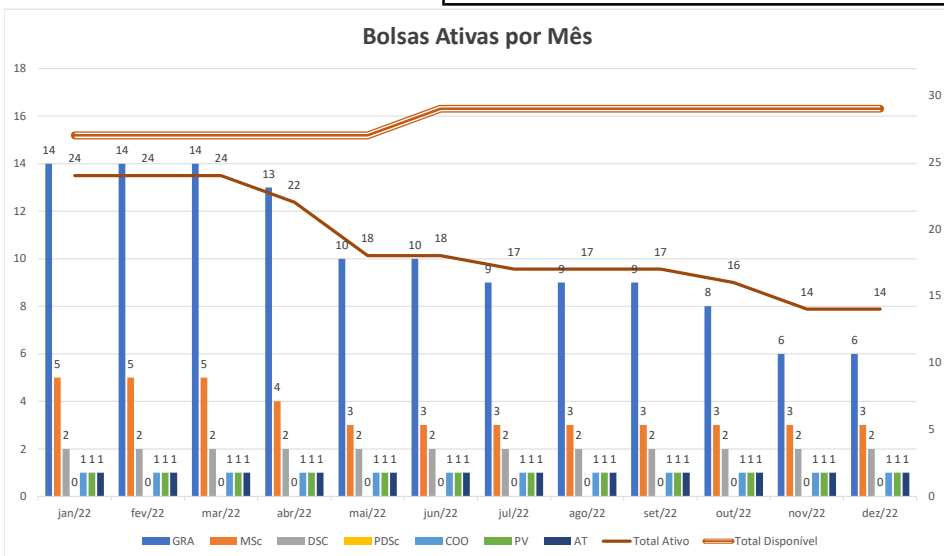
Data	Bolsas	Tx. Bancada	Despesas Fundação	Rendimentos	Total
30/06/2022	R\$ 135.380,00	R\$ 200.869,64	R\$ 12.836,46	R\$ 13.643,18	<b>R\$ 362.729,28</b>
31/12/2022	R\$ -	R\$ -	R\$ -	R\$ -	<b>R\$ -</b>

**PRH 47.1**

**Executor: UNIVERSIDADE FEDERAL DE PERNAMBUCO**

**Título: RECURSOS HUMANOS EM SISTEMA PETROLÍFERO ANÁLOGO E SIMULAÇÃO DE RESERVATÓRIOS EM BACIAS SEDIMENTARES**

**Bolsas Ativas por Mês**



**Bolsas Ativas**

	jan/22	fev/22	mar/22	abr/22	mai/22	jun/22	jul/22	ago/22	set/22	out/22	nov/22	dez/22	Ocupação em dez/22
GRA	14	14	14	13	10	10	9	9	9	8	6	6	38%
MSc	5	5	5	4	3	3	3	3	3	3	3	3	50%
DSC	2	2	2	2	2	2	2	2	2	2	2	2	67%
PDSc	0	0	0	0	0	0	0	0	0	0	0	0	0%
COO	1	1	1	1	1	1	1	1	1	1	1	1	100%
PV	1	1	1	1	1	1	1	1	1	1	1	1	100%
AT	1	1	1	1	1	1	1	1	1	1	1	1	100%
<b>Total</b>	<b>24</b>	<b>24</b>	<b>24</b>	<b>22</b>	<b>18</b>	<b>18</b>	<b>17</b>	<b>17</b>	<b>17</b>	<b>16</b>	<b>14</b>	<b>14</b>	<b>48%</b>

do total de cotas

	Rendimentos	I. Passagens	II. Diárias	III. Inscrição em eventos	IV. Bens de capital	VI. Serviços	Devoluções
jan/22	R\$ 1.524,46	R\$ -	R\$ -	R\$ -	R\$ -	R\$ -	R\$ 38,40
fev/22	R\$ 3.443,63	R\$ -	R\$ -	R\$ -	R\$ -	R\$ -	R\$ 0,80
mar/22	R\$ 4.320,90	R\$ -	R\$ -	R\$ -	R\$ -	R\$ -	R\$ -
abr/22	R\$ 3.291,53	R\$ 4.399,02	R\$ 5.315,90	R\$ -	R\$ -	R\$ 200,00	R\$ 6.110,00
mai/22	R\$ 4.092,96	R\$ -	R\$ 1.327,50	R\$ -	R\$ -	R\$ -	R\$ 6.110,00
jun/22	R\$ 3.808,16	R\$ -	R\$ -	R\$ -	R\$ 10.142,20	R\$ -	R\$ 6.293,28
jul/22	R\$ 3.649,44	R\$ -	R\$ -	R\$ -	R\$ -	R\$ 3.900,00	R\$ -
ago/22	R\$ 5.642,64	R\$ 2.199,48	R\$ 3.761,25	R\$ -	R\$ -	R\$ -	R\$ -
set/22	R\$ 5.437,38	R\$ 5.376,50	R\$ 2.667,98	R\$ 520,00	R\$ -	R\$ 1.045,24	R\$ -
out/22	R\$ 5.053,15	R\$ 5.285,79	R\$ 3.921,73	R\$ -	R\$ -	R\$ 2.267,28	R\$ -
nov/22	R\$ 4.752,75	R\$ -	R\$ 4.262,75	R\$ 400,00	R\$ -	R\$ -	R\$ -
dez/22	R\$ 4.995,45	R\$ -	R\$ 5.717,10	R\$ -	R\$ -	R\$ -	R\$ -
<b>Total</b>	<b>R\$ 50.012,45</b>	<b>R\$ 17.260,79</b>	<b>R\$ 26.974,21</b>	<b>R\$ 920,00</b>	<b>R\$ 10.142,20</b>	<b>R\$ 7.412,52</b>	<b>R\$ 18.552,48</b>

**Repasse Realizados ao Programa**

Repasse	Data	Bolsas	Tx. Bancada	Despesas Fundação	Total
6	03/02/2022	R\$ 282.120,00	R\$ 84.636,00	R\$ 12.836,46	<b>R\$ 379.592,46</b>
7	08/08/2022	R\$ 191.350,00	R\$ 57.405,00	R\$ 8.706,42	<b>R\$ 257.461,42</b>
8	05/10/2022	R\$ 18.330,00	R\$ 5.499,00	R\$ 834,01	<b>R\$ 24.663,01</b>

**Disponibilidade na Conta do Programa**

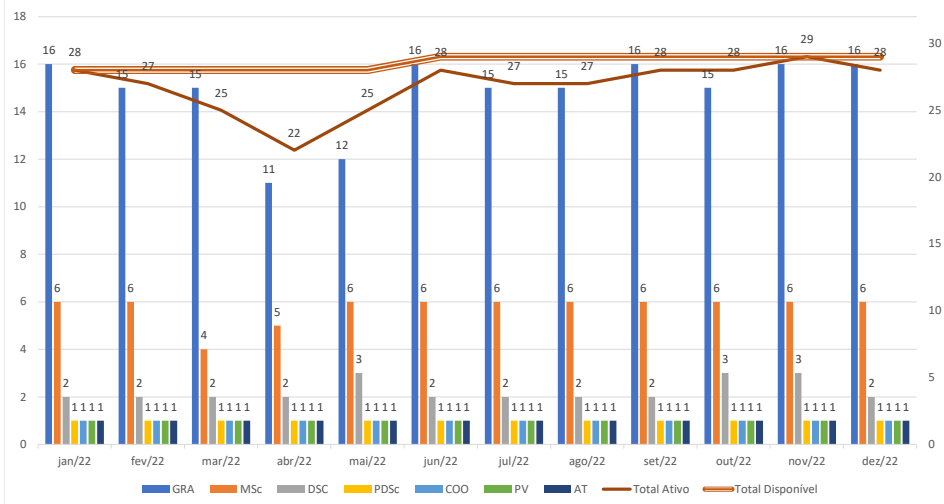
Data	Bolsas	Tx. Bancada	Despesas Fundação	Rendimentos	Total
30/06/2022	R\$ 259.210,00	R\$ 184.415,31	R\$ 0,02	R\$ 29.179,80	<b>R\$ 472.805,13</b>
31/12/2022	R\$ 290.570,00	R\$ 205.993,41	R\$ 9.540,43	R\$ 58.710,61	<b>R\$ 564.814,45</b>

**PRH 48.1**

Executor: **UNIVERSIDADE FEDERAL DE PERNAMBUCO**

Título: **CARACTERIZAÇÃO E SIMULAÇÃO DE RESERVATÓRIOS, ENERGIAS RENOVÁVEIS E BIOTECNOLOGIA AMBIENTAL**

**Bolsas Ativas por Mês**



**Bolsas Ativas**

	jan/22	fev/22	mar/22	abr/22	mai/22	jun/22	jul/22	ago/22	set/22	out/22	nov/22	dez/22	Ocupação em dez/22
GRA	16	15	15	11	12	16	15	15	16	15	16	16	100%
MSc	6	6	4	5	6	6	6	6	6	6	6	6	100%
DSC	2	2	2	2	3	2	2	2	2	3	3	2	67%
PDSc	1	1	1	1	1	1	1	1	1	1	1	1	100%
COO	1	1	1	1	1	1	1	1	1	1	1	1	100%
PV	1	1	1	1	1	1	1	1	1	1	1	1	100%
AT	1	1	1	1	1	1	1	1	1	1	1	1	100%
<b>Total</b>	<b>28</b>	<b>27</b>	<b>25</b>	<b>22</b>	<b>25</b>	<b>28</b>	<b>27</b>	<b>27</b>	<b>28</b>	<b>28</b>	<b>29</b>	<b>28</b>	<b>97%</b>

do total de cotas

	Rendimentos	I. Passagens	II. Diárias	III. Inscrição em eventos	IV. Bens de capital	VI. Serviços	Devoluções
jan/22	R\$ 693,63	R\$ -	R\$ -	R\$ -	R\$ 9.437,48	R\$ 142,44	R\$ -
fev/22	R\$ 1.879,73	R\$ -	R\$ -	R\$ -	R\$ -	R\$ -	R\$ -
mar/22	R\$ 2.733,71	R\$ 2.759,42	R\$ 4.354,20	R\$ 5.953,50	R\$ -	R\$ 6.044,00	R\$ -
abr/22	R\$ 1.820,98	R\$ -	R\$ -	R\$ -	R\$ 22.399,00	R\$ -	R\$ -
mai/22	R\$ 1.903,91	R\$ -	R\$ -	R\$ -	R\$ -	R\$ 2.688,36	R\$ -
jun/22	R\$ 1.309,70	R\$ 34.362,52	R\$ 22.249,50	R\$ 2.660,00	R\$ -	R\$ 294,23	R\$ 424,03
jul/22	R\$ 535,94	R\$ -	R\$ -	R\$ -	R\$ -	R\$ 4.251,76	R\$ -
ago/22	R\$ 2.248,02	R\$ 18.195,92	R\$ 9.442,95	R\$ -	R\$ -	R\$ -	R\$ -
set/22	R\$ 2.668,17	R\$ 13.605,97	R\$ 8.034,03	R\$ 2.000,00	R\$ -	R\$ -	R\$ -
out/22	R\$ 2.267,44	R\$ -	R\$ 1.534,59	R\$ -	R\$ -	R\$ -	R\$ -
nov/22	R\$ 1.796,36	R\$ -	R\$ 6.559,62	R\$ -	R\$ -	R\$ -	R\$ -
dez/22	R\$ 1.537,79	R\$ -	R\$ -	R\$ -	R\$ -	R\$ -	R\$ -
<b>Total</b>	<b>R\$ 21.395,38</b>	<b>R\$ 68.923,83</b>	<b>R\$ 52.174,89</b>	<b>R\$ 10.613,50</b>	<b>R\$ 31.836,48</b>	<b>R\$ 13.420,79</b>	<b>R\$ 424,03</b>

**Repasse Realizados ao Programa**

Repasse	Data	Bolsas	Tx. Bancada	Despesas Fundação	Total
6	09/02/2022	R\$ 282.120,00	R\$ 84.636,00	R\$ 12.836,46	<b>R\$ 379.592,46</b>
7	11/08/2022	R\$ 285.680,00	R\$ 85.704,00	R\$ 12.998,44	<b>R\$ 384.382,44</b>
8	05/10/2022	R\$ 18.330,00	R\$ 5.499,00	R\$ 834,01	<b>R\$ 24.663,01</b>

**Disponibilidade na Conta do Programa**

Data	Bolsas	Tx. Bancada	Despesas Fundação	Rendimentos	Total
30/06/2022	R\$ 101.360,00	R\$ -	R\$ -	R\$ 17.628,68	<b>R\$ 118.988,68</b>
31/12/2022	R\$ 124.600,00	R\$ 2.732,26	R\$ -	R\$ 11.053,72	<b>R\$ 138.385,98</b>

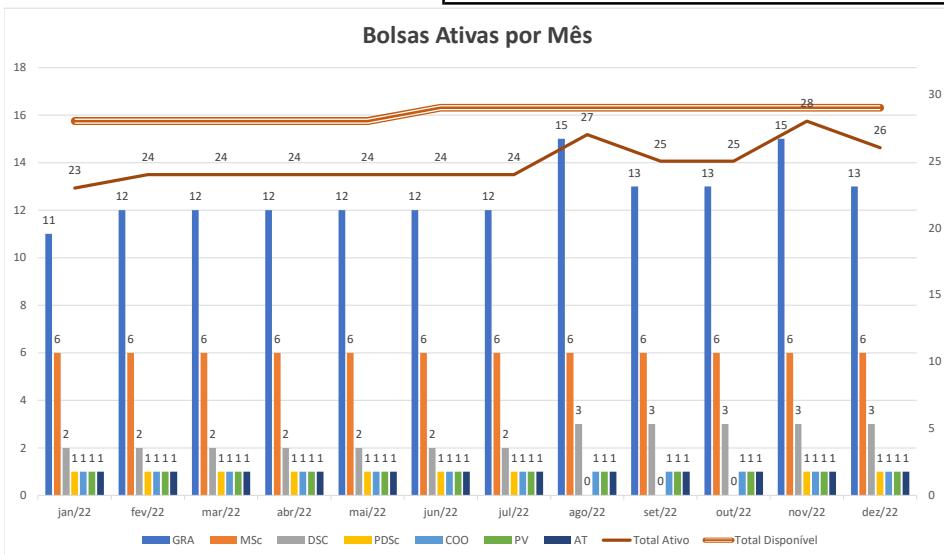


PRH 49.1

Executor: UNIVERSIDADE FEDERAL DO ABC

Título: Uma abordagem interdisciplinar na formação de recursos humanos em petróleo, gás e biocombustíveis

Bolsas Ativas por Mês



Bolsas Ativas

	jan/22	fev/22	mar/22	abr/22	mai/22	jun/22	jul/22	ago/22	set/22	out/22	nov/22	dez/22	Ocupação em dez/22
GRA	11	12	12	12	12	12	12	15	13	13	15	13	81%
MSc	6	6	6	6	6	6	6	6	6	6	6	6	100%
DSC	2	2	2	2	2	2	2	3	3	3	3	3	100%
PDSc	1	1	1	1	1	1	1	0	0	0	1	1	100%
COO	1	1	1	1	1	1	1	1	1	1	1	1	100%
PV	1	1	1	1	1	1	1	1	1	1	1	1	100%
AT	1	1	1	1	1	1	1	1	1	1	1	1	100%
<b>Total</b>	<b>23</b>	<b>24</b>	<b>24</b>	<b>24</b>	<b>24</b>	<b>24</b>	<b>24</b>	<b>27</b>	<b>25</b>	<b>25</b>	<b>28</b>	<b>26</b>	<b>90%</b> do total de cotas

	Rendimentos	I. Passagens	II. Diárias	III. Inscrição em eventos	IV. Bens de capital	VI. Serviços	Devoluções
jan/22	R\$ 1.203,31	R\$ -	R\$ -	R\$ -	R\$ -	R\$ -	R\$ -
fev/22	R\$ 1.103,78	R\$ -	R\$ -	R\$ -	R\$ -	R\$ -	R\$ -
mar/22	R\$ 2.545,61	R\$ -	R\$ -	R\$ 110,00	R\$ 12.616,00	R\$ -	R\$ -
abr/22	R\$ 2.651,91	R\$ -	R\$ -	R\$ -	R\$ -	R\$ -	R\$ -
mai/22	R\$ 2.298,86	R\$ 9.992,62	R\$ 2.206,60	R\$ 2.376,00	R\$ -	R\$ -	R\$ -
jun/22	R\$ 1.902,72	R\$ -	R\$ -	R\$ -	R\$ -	R\$ -	R\$ -
jul/22	R\$ 1.744,70	R\$ -	R\$ 1.561,75	R\$ 2.714,00	R\$ -	R\$ -	R\$ -
ago/22	R\$ 1.555,94	R\$ -	R\$ -	R\$ -	R\$ -	R\$ 4.200,00	R\$ -
set/22	R\$ 3.988,00	R\$ -	R\$ 13.763,61	R\$ 2.500,00	R\$ -	R\$ -	R\$ -
out/22	R\$ 2.724,12	R\$ 4.529,28	R\$ -	R\$ -	R\$ -	R\$ -	R\$ -
nov/22	R\$ 2.549,12	R\$ -	R\$ 4.382,54	R\$ -	R\$ -	R\$ 1.100,00	R\$ -
dez/22	R\$ 1.969,10	R\$ -	R\$ 2.898,10	R\$ -	R\$ -	R\$ -	R\$ -
<b>Total</b>	<b>R\$ 26.237,17</b>	<b>R\$ 14.521,90</b>	<b>R\$ 24.812,60</b>	<b>R\$ 7.700,00</b>	<b>R\$ 12.616,00</b>	<b>R\$ 5.300,00</b>	<b>R\$ -</b>

Repasse Realizados ao Programa

Repasse	Data	Bolsas	Tx. Bancada	Despesas Fundação	Total
6	03/02/2022	R\$ 282.120,00	R\$ 84.636,00	R\$ 12.836,46	<b>R\$ 379.592,46</b>
7	11/08/2022	R\$ 268.470,00	R\$ 80.541,00	R\$ 12.215,38	<b>R\$ 361.226,38</b>
8	06/10/2022	R\$ 12.220,00	R\$ 3.666,00	R\$ 556,01	<b>R\$ 16.442,01</b>

Disponibilidade na Conta do Programa

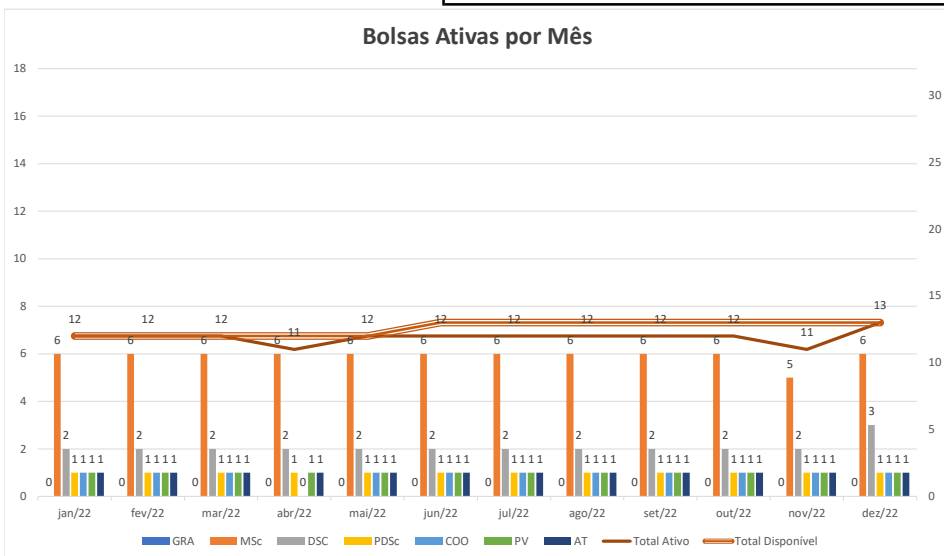
Data	Bolsas	Tx. Bancada	Despesas Fundação	Rendimentos	Total
30/06/2022	R\$ 154.240,00	R\$ 98.107,16	R\$ 0,50	R\$ 20.266,38	<b>R\$ 272.614,04</b>
31/12/2022	R\$ 167.620,00	R\$ 98.440,05	R\$ 0,66	R\$ 34.797,36	<b>R\$ 300.858,07</b>

**PRH 50.1**

**Executor: UNIVERSIDADE FEDERAL DO RIO GRANDE DO SUL**

**Título: Química do Petróleo e Energias Limpas**

**Bolsas Ativas por Mês**



**Bolsas Ativas**

	jan/22	fev/22	mar/22	abr/22	mai/22	jun/22	jul/22	ago/22	set/22	out/22	nov/22	dez/22	Ocupação em dez/22
GRA	0	0	0	0	0	0	0	0	0	0	0	0	-
MSc	6	6	6	6	6	6	6	6	6	6	5	6	100%
DSC	2	2	2	2	2	2	2	2	2	2	2	3	100%
PDSc	1	1	1	1	1	1	1	1	1	1	1	1	100%
COO	1	1	1	0	1	1	1	1	1	1	1	1	100%
PV	1	1	1	1	1	1	1	1	1	1	1	1	100%
AT	1	1	1	1	1	1	1	1	1	1	1	1	100%
													<b>100%</b> do total de cotas

	Rendimentos	I. Passagens	II. Diárias	III. Inscrição em eventos	IV. Bens de capital	VI. Serviços	Devoluções
jan/22	R\$ 1.114,19	R\$ -	R\$ -	R\$ -	R\$ -	R\$ -	R\$ -
fev/22	R\$ 2.409,44	R\$ -	R\$ -	R\$ -	R\$ -	R\$ 1.600,00	R\$ -
mar/22	R\$ 3.153,63	R\$ -	R\$ -	R\$ -	R\$ -	R\$ -	R\$ -
abr/22	R\$ 2.562,33	R\$ -	R\$ -	R\$ -	R\$ -	R\$ 200,00	R\$ -
mai/22	R\$ 2.824,84	R\$ -	R\$ -	R\$ -	R\$ -	R\$ -	R\$ -
jun/22	R\$ 2.320,28	R\$ -	R\$ -	R\$ -	R\$ -	R\$ -	R\$ -
jul/22	R\$ 2.024,74	R\$ 2.331,52	R\$ -	R\$ -	R\$ -	R\$ -	R\$ -
ago/22	R\$ 3.571,17	R\$ -	R\$ -	R\$ 600,00	R\$ -	R\$ -	R\$ -
set/22	R\$ 3.820,31	R\$ 5.106,67	R\$ 3.640,89	R\$ -	R\$ -	R\$ -	R\$ -
out/22	R\$ 3.460,49	R\$ -	R\$ -	R\$ -	R\$ -	R\$ -	R\$ -
nov/22	R\$ 3.155,62	R\$ -	R\$ -	R\$ -	R\$ -	R\$ -	R\$ -
dez/22	R\$ 2.989,21	R\$ -	R\$ -	R\$ -	R\$ -	R\$ -	R\$ -
<b>Total</b>	<b>R\$ 33.406,25</b>	<b>R\$ 7.438,19</b>	<b>R\$ 3.640,89</b>	<b>R\$ 600,00</b>	<b>R\$ -</b>	<b>R\$ 1.800,00</b>	<b>R\$ -</b>

**Repases Realizados ao Programa**

Repasse	Data	Bolsas	Tx. Bancada	Despesas Fundação	Total
6	04/02/2022	R\$ 224.520,00	R\$ 67.356,00	R\$ 10.215,66	<b>R\$ 302.091,66</b>
7	11/08/2022	R\$ 210.850,00	R\$ 63.255,00	R\$ 9.593,67	<b>R\$ 283.698,67</b>
8	05/10/2022	R\$ 18.330,00	R\$ 5.499,00	R\$ 834,01	<b>R\$ 24.663,01</b>

**Disponibilidade na Conta do Programa**

Data	Bolsas	Tx. Bancada	Despesas Fundação	Rendimentos	Total
30/06/2022	R\$ 132.940,00	R\$ 138.618,63	R\$ -	R\$ 21.087,81	<b>R\$ 292.646,44</b>
31/12/2022	R\$ 137.600,00	R\$ 156.274,90	R\$ -	R\$ 40.109,35	<b>R\$ 333.984,25</b>

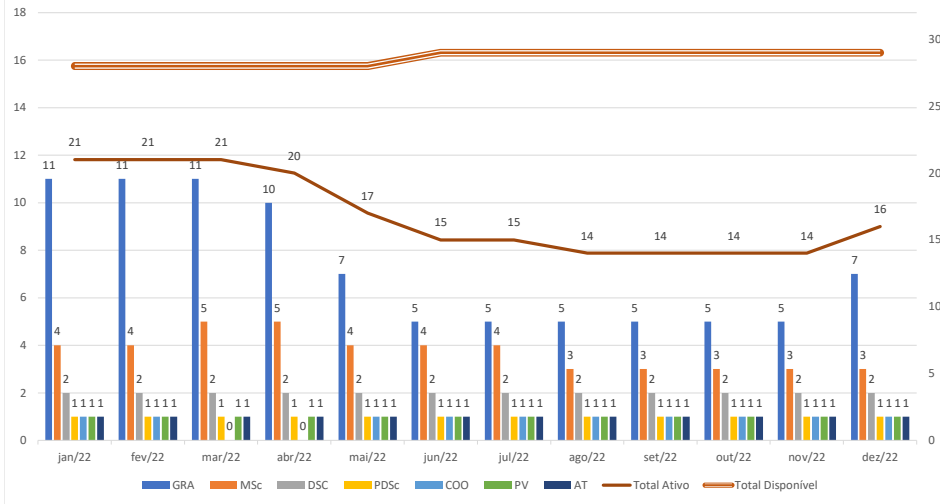
**PRH 51.1**

**Executor: UNIVERSIDADE FEDERAL FLUMINENSE**

Não foi identificado o recebimento da PCP do 2º semestre de 2022 em formato xls

**Título: Programa Multidisciplinar em Petróleo, Gás e Energia**

**Bolsas Ativas por Mês**



**Bolsas Ativas**

	jan/22	fev/22	mar/22	abr/22	mai/22	jun/22	jul/22	ago/22	set/22	out/22	nov/22	dez/22	Ocupação em dez/22
GRA	11	11	11	10	7	5	5	5	5	5	5	7	44%
MSc	4	4	5	5	4	4	4	3	3	3	3	3	50%
DSc	2	2	2	2	2	2	2	2	2	2	2	2	67%
PDSc	1	1	1	1	1	1	1	1	1	1	1	1	100%
COO	1	1	0	0	1	1	1	1	1	1	1	1	100%
PV	1	1	1	1	1	1	1	1	1	1	1	1	100%
AT	1	1	1	1	1	1	1	1	1	1	1	1	100%
<b>Total</b>	<b>21</b>	<b>21</b>	<b>21</b>	<b>20</b>	<b>17</b>	<b>15</b>	<b>15</b>	<b>14</b>	<b>14</b>	<b>14</b>	<b>14</b>	<b>16</b>	<b>55%</b> do total de cotas

	Rendimentos	I. Passagens	II. Diárias	III. Inscrição em eventos	IV. Bens de capital	VI. Serviços	Devoluções
jan/22	R\$ 200,61	R\$ -	R\$ -	R\$ -	R\$ -	R\$ -	R\$ -
fev/22	R\$ 3.347,70	R\$ -	R\$ -	R\$ -	R\$ -	R\$ -	R\$ -
mar/22	R\$ 4.813,64	R\$ -	R\$ -	R\$ -	R\$ -	R\$ -	R\$ -
abr/22	R\$ 3.972,50	R\$ -	R\$ -	R\$ -	R\$ -	R\$ -	R\$ -
mai/22	R\$ 4.847,88	R\$ -	R\$ -	R\$ -	R\$ -	R\$ -	R\$ -
jun/22	R\$ 4.499,10	R\$ -	R\$ -	R\$ -	R\$ -	R\$ -	R\$ 10.132,50
jul/22	R\$ -	R\$ -	R\$ -	R\$ -	R\$ -	R\$ -	R\$ -
ago/22	R\$ -	R\$ -	R\$ -	R\$ -	R\$ -	R\$ -	R\$ -
set/22	R\$ -	R\$ -	R\$ -	R\$ -	R\$ -	R\$ -	R\$ -
out/22	R\$ -	R\$ -	R\$ -	R\$ -	R\$ -	R\$ -	R\$ -
nov/22	R\$ -	R\$ -	R\$ -	R\$ -	R\$ -	R\$ -	R\$ -
dez/22	R\$ -	R\$ -	R\$ -	R\$ -	R\$ -	R\$ -	R\$ -
<b>Total</b>	<b>R\$ 21.681,43</b>	<b>R\$ -</b>	<b>R\$ -</b>	<b>R\$ -</b>	<b>R\$ -</b>	<b>R\$ -</b>	<b>R\$ 10.132,50</b>

**Repasse Realizados ao Programa**

Repasse	Data	Bolsas	Tx. Bancada	Despesas Fundação	Total
6	09/02/2022	R\$ 282.120,00	R\$ 84.636,00	R\$ 12.836,46	<b>R\$ 379.592,46</b>
7	11/08/2022	R\$ 224.860,00	R\$ 67.458,00	R\$ 10.231,13	<b>R\$ 302.549,13</b>
8	05/10/2022	R\$ 18.330,00	R\$ 5.499,00	R\$ 834,01	<b>R\$ 24.663,01</b>

**Disponibilidade na Conta do Programa**

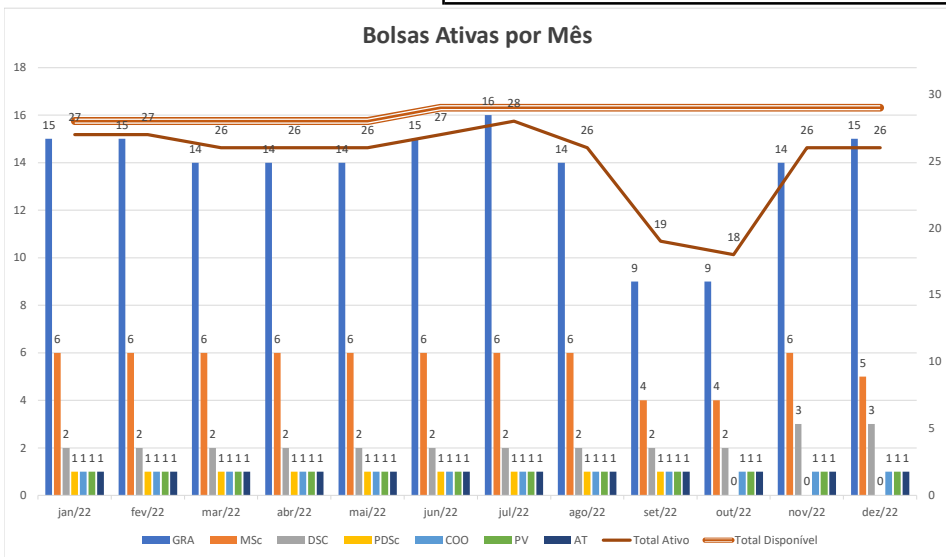
Data	Bolsas	Tx. Bancada	Despesas Fundação	Rendimentos	Total
30/06/2022	R\$ 213.480,00	R\$ 260.565,00	R\$ 21,23	R\$ 35.568,90	<b>R\$ 509.635,13</b>
31/12/2022	R\$ -	R\$ -	R\$ -	R\$ -	<b>R\$ -</b>

**PRH 52.1**

Executor: **UNIVERSIDADE FEDERAL DE SANTA MARIA**

Título: **PROGRAMA DE FORMAÇÃO DE RECURSOS HUMANOS EM PROCESSAMENTO DE PETRÓLEO E BIOCOMBUSTÍVEIS**

**Bolsas Ativas por Mês**



**Bolsas Ativas**

	jan/22	fev/22	mar/22	abr/22	mai/22	jun/22	jul/22	ago/22	set/22	out/22	nov/22	dez/22	Ocupação em dez/22
GRA	15	15	14	14	14	15	16	14	9	9	14	15	94%
MSc	6	6	6	6	6	6	6	6	4	4	6	5	83%
DSC	2	2	2	2	2	2	2	2	2	2	3	3	100%
PDSc	1	1	1	1	1	1	1	1	1	0	0	0	0%
COO	1	1	1	1	1	1	1	1	1	1	1	1	100%
PV	1	1	1	1	1	1	1	1	1	1	1	1	100%
AT	1	1	1	1	1	1	1	1	1	1	1	1	100%
<b>Total</b>	<b>27</b>	<b>27</b>	<b>26</b>	<b>26</b>	<b>26</b>	<b>27</b>	<b>28</b>	<b>26</b>	<b>19</b>	<b>18</b>	<b>26</b>	<b>26</b>	<b>90%</b>

do total de cotas

	Rendimentos	I. Passagens	II. Diárias	III. Inscrição em eventos	IV. Bens de capital	VI. Serviços	Devoluções
jan/22	R\$ 1.108,95	R\$ -	R\$ -	R\$ -	R\$ -	R\$ -	R\$ -
fev/22	R\$ 2.573,01	R\$ -	R\$ -	R\$ -	R\$ -	R\$ -	R\$ -
mar/22	R\$ 3.337,83	R\$ -	R\$ -	R\$ -	R\$ -	R\$ -	R\$ -
abr/22	R\$ 2.642,98	R\$ -	R\$ -	R\$ -	R\$ -	R\$ -	R\$ -
mai/22	R\$ 288,83	R\$ -	R\$ -	R\$ -	R\$ -	R\$ -	R\$ -
jun/22	R\$ 2.436,50	R\$ -	R\$ -	R\$ -	R\$ -	R\$ -	R\$ -
jul/22	R\$ 2.085,24	R\$ 1.031,17	R\$ -	R\$ -	R\$ -	R\$ -	R\$ -
ago/22	R\$ 4.514,94	R\$ -	R\$ -	R\$ -	R\$ -	R\$ -	R\$ -
set/22	R\$ 4.337,80	R\$ -	R\$ 784,70	R\$ -	R\$ 5.000,00	R\$ -	R\$ -
out/22	R\$ 3.933,67	R\$ 3.284,77	R\$ -	R\$ -	R\$ -	R\$ -	R\$ -
nov/22	R\$ 3.515,27	R\$ -	R\$ 1.339,99	R\$ -	R\$ -	R\$ -	R\$ -
dez/22	R\$ 3.499,60	R\$ -	R\$ -	R\$ -	R\$ -	R\$ -	R\$ -
<b>Total</b>	<b>R\$ 34.274,62</b>	<b>R\$ 4.315,94</b>	<b>R\$ 2.124,69</b>	<b>R\$ -</b>	<b>R\$ 5.000,00</b>	<b>R\$ -</b>	<b>R\$ -</b>

**Repasse Realizados ao Programa**

Repasse	Data	Bolsas	Tx. Bancada	Despesas Fundação	Total
6	04/02/2022	R\$ 282.120,00	R\$ 84.636,00	R\$ 12.836,46	<b>R\$ 379.592,46</b>
7	05/08/2022	R\$ 271.960,00	R\$ 81.588,00	R\$ 12.374,18	<b>R\$ 365.922,18</b>
8	04/10/2022	R\$ 18.330,00	R\$ 5.499,00	R\$ 834,01	<b>R\$ 24.663,01</b>

**Disponibilidade na Conta do Programa**

Data	Bolsas	Tx. Bancada	Despesas Fundação	Rendimentos	Total
30/06/2022	R\$ 106.280,00	R\$ 160.527,53	R\$ 0,32	R\$ 15.602,53	<b>R\$ 282.410,38</b>
31/12/2022	R\$ 142.510,00	R\$ 186.060,05	R\$ 0,49	R\$ 37.489,05	<b>R\$ 366.059,59</b>

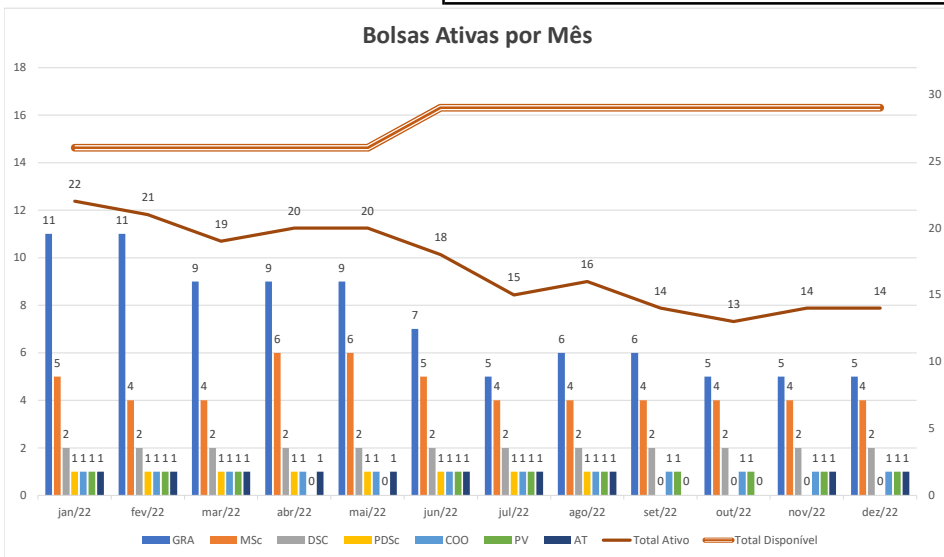
PRH 53.1

Executor: UNIVERSIDADE FEDERAL DO ESPÍRITO SANTO

Não foi identificado o recebimento da PCP do 2º semestre de 2022 em formato xls

Título: PROGRAMA DE RECURSOS HUMANOS EM PETRÓLEO E GÁS NATURAL

Bolsas Ativas por Mês



Bolsas Ativas

	jan/22	fev/22	mar/22	abr/22	mai/22	jun/22	jul/22	ago/22	set/22	out/22	nov/22	dez/22	Ocupação em dez/22
GRA	11	11	9	9	9	7	5	6	6	5	5	5	31%
MSc	5	4	4	6	6	5	4	4	4	4	4	4	67%
DSC	2	2	2	2	2	2	2	2	2	2	2	2	67%
PDSc	1	1	1	1	1	1	1	1	0	0	0	0	0%
COO	1	1	1	1	1	1	1	1	1	1	1	1	100%
PV	1	1	1	0	0	1	1	1	1	1	1	1	100%
AT	1	1	1	1	1	1	1	1	0	0	1	1	100%
<b>Total</b>	<b>22</b>	<b>21</b>	<b>19</b>	<b>20</b>	<b>20</b>	<b>18</b>	<b>15</b>	<b>16</b>	<b>14</b>	<b>13</b>	<b>14</b>	<b>14</b>	<b>48%</b>

do total de cotas

	Rendimentos	I. Passagens	II. Diárias	III. Inscrição em eventos	IV. Bens de capital	VI. Serviços	Devoluções
jan/22	R\$ 1.674,39	R\$ -	R\$ -	R\$ -	R\$ -	R\$ 46,62	R\$ 199,12
fev/22	R\$ 2.754,44	R\$ -	R\$ -	R\$ -	R\$ -	R\$ -	R\$ 9.600,00
mar/22	R\$ 4.343,50	R\$ -	R\$ -	R\$ -	R\$ -	R\$ -	R\$ -
abr/22	R\$ 3.531,53	R\$ -	R\$ -	R\$ 2.751,16	R\$ -	R\$ -	R\$ -
mai/22	R\$ 3.946,08	R\$ 20.228,04	R\$ 42.840,00	R\$ -	R\$ -	R\$ 530,42	R\$ 17.850,00
jun/22	R\$ 3.602,04	R\$ -	R\$ -	R\$ -	R\$ -	R\$ -	R\$ -
jul/22	R\$ -	R\$ -	R\$ -	R\$ -	R\$ -	R\$ -	R\$ -
ago/22	R\$ -	R\$ -	R\$ -	R\$ -	R\$ -	R\$ -	R\$ -
set/22	R\$ -	R\$ -	R\$ -	R\$ -	R\$ -	R\$ -	R\$ -
out/22	R\$ -	R\$ -	R\$ -	R\$ -	R\$ -	R\$ -	R\$ -
nov/22	R\$ -	R\$ -	R\$ -	R\$ -	R\$ -	R\$ -	R\$ -
dez/22	R\$ -	R\$ -	R\$ -	R\$ -	R\$ -	R\$ -	R\$ -
<b>Total</b>	<b>R\$ 19.851,98</b>	<b>R\$ 20.228,04</b>	<b>R\$ 42.840,00</b>	<b>R\$ 2.751,16</b>	<b>R\$ -</b>	<b>R\$ 577,04</b>	<b>R\$ 27.649,12</b>

Repasses Realizados ao Programa

Repasso	Data	Bolsas	Tx. Bancada	Despesas Fundação	Total
6	11/02/2022	R\$ 282.120,00	R\$ 84.636,00	R\$ 12.836,46	<b>R\$ 379.592,46</b>
7	11/08/2022	R\$ 218.370,00	R\$ 65.511,00	R\$ 9.935,83	<b>R\$ 293.816,83</b>
8	05/10/2022	R\$ 18.330,00	R\$ 5.499,00	R\$ 834,01	<b>R\$ 24.663,01</b>

Disponibilidade na Conta do Programa

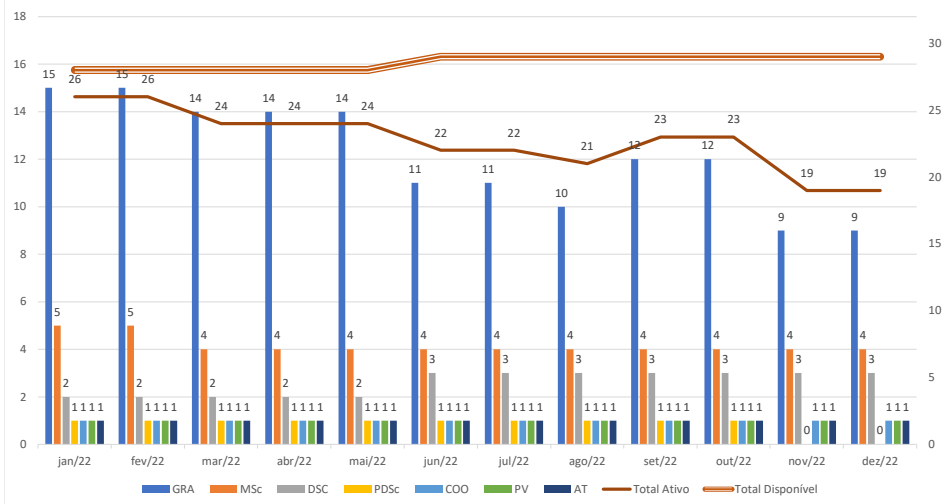
Data	Bolsas	Tx. Bancada	Despesas Fundação	Rendimentos	Total
30/06/2022	R\$ 221.330,00	R\$ 164.046,15	R\$ 3.951,22	R\$ 30.470,10	<b>R\$ 419.797,47</b>
31/12/2022	R\$ -	R\$ -	R\$ -	R\$ -	<b>R\$ -</b>

**PRH 54.1**

Executor: **UNIVERSIDADE FEDERAL DO MARANHÃO**

Título: **PROGRAMA MULTIDISCIPLINAR DE FORMAÇÃO DE RECURSOS HUMANOS EM ÁREAS DE INTERESSE DO SETOR DO PETRÓLEO**

**Bolsas Ativas por Mês**



**Bolsas Ativas**

	jan/22	fev/22	mar/22	abr/22	mai/22	jun/22	jul/22	ago/22	set/22	out/22	nov/22	dez/22	Ocupação em dez/22
GRA	15	15	14	14	14	11	11	10	12	12	9	9	56%
MSc	5	5	4	4	4	4	4	4	4	4	4	4	67%
DSC	2	2	2	2	2	3	3	3	3	3	3	3	100%
PDSc	1	1	1	1	1	1	1	1	1	1	0	0	0%
COO	1	1	1	1	1	1	1	1	1	1	1	1	100%
PV	1	1	1	1	1	1	1	1	1	1	1	1	100%
AT	1	1	1	1	1	1	1	1	1	1	1	1	100%
<b>Total</b>	<b>36</b>	<b>36</b>	<b>33</b>	<b>33</b>	<b>33</b>	<b>26</b>	<b>26</b>	<b>23</b>	<b>26</b>	<b>26</b>	<b>19</b>	<b>19</b>	<b>66%</b> do total de cotas

	Rendimentos	I. Passagens	II. Diárias	III. Inscrição em eventos	IV. Bens de capital	VI. Serviços	Devoluções
jan/22	R\$ 1.216,30	R\$ -	R\$ -	R\$ -	R\$ -	R\$ -	R\$ -
fev/22	R\$ 2.864,43	R\$ -	R\$ -	R\$ -	R\$ 4.999,00	R\$ -	R\$ 251,93
mar/22	R\$ 3.546,31	R\$ -	R\$ 802,40	R\$ 620,00	R\$ -	R\$ -	R\$ -
abr/22	R\$ 2.970,20	R\$ -	R\$ -	R\$ -	R\$ -	R\$ -	R\$ -
mai/22	R\$ 3.387,33	R\$ -	R\$ -	R\$ -	R\$ -	R\$ -	R\$ -
jun/22	R\$ 2.936,75	R\$ -	R\$ -	R\$ -	R\$ -	R\$ -	R\$ -
jul/22	R\$ 2.693,45	R\$ -	R\$ -	R\$ -	R\$ -	R\$ -	R\$ -
ago/22	R\$ 4.399,87	R\$ 4.720,00	R\$ -	R\$ -	R\$ -	R\$ -	R\$ -
set/22	R\$ 4.817,43	R\$ 12.180,00	R\$ 2.667,98	R\$ 4.000,00	R\$ -	R\$ -	R\$ -
out/22	R\$ 4.385,55	R\$ -	R\$ 16.709,98	R\$ -	R\$ -	R\$ -	R\$ -
nov/22	R\$ 4.019,07	R\$ -	R\$ -	R\$ -	R\$ -	R\$ 456,30	R\$ -
dez/22	R\$ 4.101,56	R\$ -	R\$ -	R\$ -	R\$ -	R\$ -	R\$ -
<b>Total</b>	<b>R\$ 41.338,25</b>	<b>R\$ 16.900,00</b>	<b>R\$ 20.180,36</b>	<b>R\$ 4.620,00</b>	<b>R\$ 4.999,00</b>	<b>R\$ 456,30</b>	<b>R\$ 251,93</b>

**Repasse Realizados ao Programa**

Repasse	Data	Bolsas	Tx. Bancada	Despesas Fundação	Total
6	01/02/2022	R\$ 282.120,00	R\$ 84.636,00	R\$ 12.836,46	<b>R\$ 379.592,46</b>
7	11/08/2022	R\$ 250.540,00	R\$ 75.162,00	R\$ 11.399,57	<b>R\$ 337.101,57</b>
8	05/10/2022	R\$ 18.330,00	R\$ 5.499,00	R\$ 834,01	<b>R\$ 24.663,01</b>

**Disponibilidade na Conta do Programa**

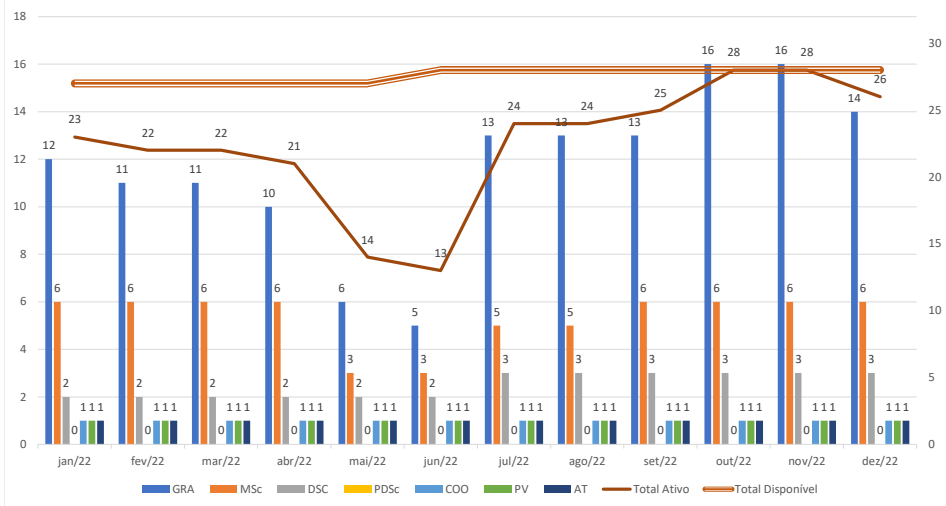
Data	Bolsas	Tx. Bancada	Despesas Fundação	Rendimentos	Total
30/06/2022	R\$ 112.340,00	R\$ 215.688,73	R\$ -	R\$ 27.137,73	<b>R\$ 355.166,46</b>
31/12/2022	R\$ 150.240,00	R\$ 240.020,86	R\$ 838,01	R\$ 51.554,66	<b>R\$ 442.653,53</b>

**PRH 55.1**

**Executor: UNIVERSIDADE FEDERAL RURAL DO SEMI-ÁRIDO**

**Título: Sustentabilidade na Indústria de Petróleo, Gás Natural e Biocombustíveis**

**Bolsas Ativas por Mês**



**Bolsas Ativas**

	jan/22	fev/22	mar/22	abr/22	mai/22	jun/22	jul/22	ago/22	set/22	out/22	nov/22	dez/22	Ocupação em dez/22
GRA	12	11	11	10	6	5	13	13	13	16	16	14	88%
MSc	6	6	6	6	3	3	5	5	6	6	6	6	100%
DSC	2	2	2	2	2	2	3	3	3	3	3	3	100%
PDSc	0	0	0	0	0	0	0	0	0	0	0	0	-
COO	1	1	1	1	1	1	1	1	1	1	1	1	100%
PV	1	1	1	1	1	1	1	1	1	1	1	1	100%
AT	1	1	1	1	1	1	1	1	1	1	1	1	100%
<b>Total</b>	<b>23</b>	<b>22</b>	<b>22</b>	<b>21</b>	<b>14</b>	<b>13</b>	<b>24</b>	<b>24</b>	<b>25</b>	<b>28</b>	<b>28</b>	<b>26</b>	<b>93%</b> do total de cotas

	Rendimentos	I. Passagens	II. Diárias	III. Inscrição em eventos	IV. Bens de capital	VI. Serviços	Devoluções
jan/22	R\$ 791,27	R\$ -	R\$ -	R\$ -	R\$ -	R\$ -	R\$ 500,00
fev/22	R\$ 732,18	R\$ -	R\$ -	R\$ -	R\$ -	R\$ -	R\$ 500,00
mar/22	R\$ 2.065,05	R\$ -	R\$ -	R\$ -	R\$ -	R\$ -	R\$ 500,00
abr/22	R\$ 2.144,84	R\$ -	R\$ 702,10	R\$ -	R\$ -	R\$ -	R\$ 500,00
mai/22	R\$ 1.583,38	R\$ -	R\$ 3.109,30	R\$ -	R\$ -	R\$ 300,00	R\$ 4.776,92
jun/22	R\$ 1.890,03	R\$ -	R\$ -	R\$ -	R\$ 8.499,99	R\$ -	R\$ 11.241,22
jul/22	R\$ 1.503,38	R\$ -	R\$ 1.654,95	R\$ -	R\$ -	R\$ 792,00	R\$ -
ago/22	R\$ 1.336,80	R\$ -	R\$ 852,55	R\$ -	R\$ -	R\$ 92,80	R\$ -
set/22	R\$ 3.239,01	R\$ 2.076,60	R\$ 2.918,73	R\$ -	R\$ -	R\$ -	R\$ -
out/22	R\$ 2.693,23	R\$ 18.410,79	R\$ 381,14	R\$ 3.700,00	R\$ -	R\$ 952,50	R\$ -
nov/22	R\$ 1.969,38	R\$ -	R\$ 22.677,83	R\$ -	R\$ -	R\$ 47,50	R\$ -
dez/22	R\$ 1.710,01	R\$ -	R\$ -	R\$ -	R\$ -	R\$ -	R\$ -
<b>Total</b>	<b>R\$ 21.658,56</b>	<b>R\$ 20.487,39</b>	<b>R\$ 32.296,60</b>	<b>R\$ 3.700,00</b>	<b>R\$ 8.499,99</b>	<b>R\$ 2.184,80</b>	<b>R\$ 18.018,14</b>

**Repasses Realizados ao Programa**

Repasso	Data	Bolsas	Tx. Bancada	Despesas Fundação	Total
6	09/02/2022	R\$ 245.460,00	R\$ 73.638,00	R\$ 11.168,43	<b>R\$ 330.266,43</b>
7	11/08/2022	R\$ 227.160,00	R\$ 68.148,00	R\$ 10.335,78	<b>R\$ 305.643,78</b>
8	N/A	R\$ -	R\$ -	R\$ -	R\$ -

**Disponibilidade na Conta do Programa**

Data	Bolsas	Tx. Bancada	Despesas Fundação	Rendimentos	Total
30/06/2022	R\$ 63.550,00	R\$ 161.689,14	R\$ -	R\$ 16.716,28	<b>R\$ 241.955,42</b>
31/12/2022	R\$ 36.630,00	R\$ 138.354,01	R\$ -	R\$ 29.168,09	<b>R\$ 204.152,10</b>