

Cadastro

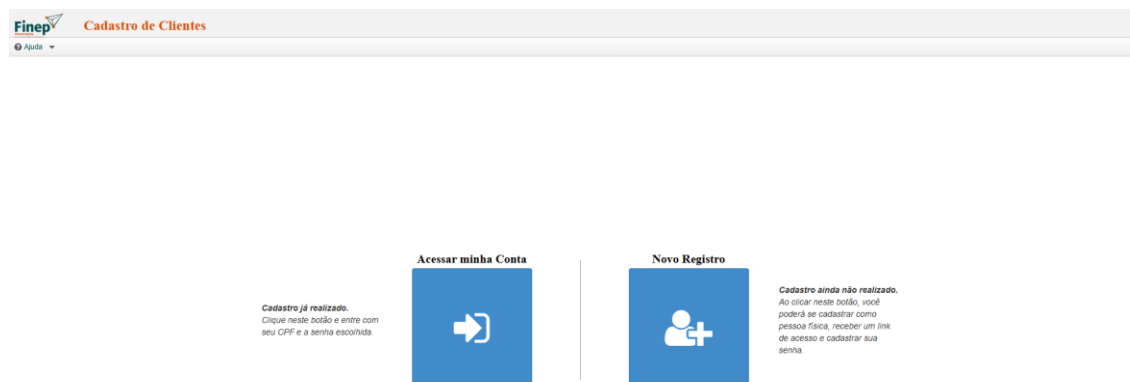


Pessoa Física



A primeira etapa para solicitação de financiamento é o cadastro do(s) representante(s) da(s) organização(ões) participante(s) do projeto a ser enviado.

Após acessar o sistema, <https://cadastro.finep.gov.br/cadastro/externo>, deve-se clicar em “Novo Registro”.




Atenção:

1. Caso o usuário esteja logado em outros sistemas da Finep, como *Forms* e *Assina Finep*, já terá acesso à Plataforma, não sendo possível gerar novo login e senha.

Cadastro de Pessoa Física



Após, deve-se informar o CPF, nome e e-mail da pessoa física que será responsável pela execução das atividades, clicar em salvar.

**Cadastro de Clientes**

[Meu Perfil](#) [Sistemas Finep](#) [Ajuda](#)

Cadastrar Pessoa Física

Ao preencher as informações abaixo, você receberá um e-mail com link para cadastrar sua senha.

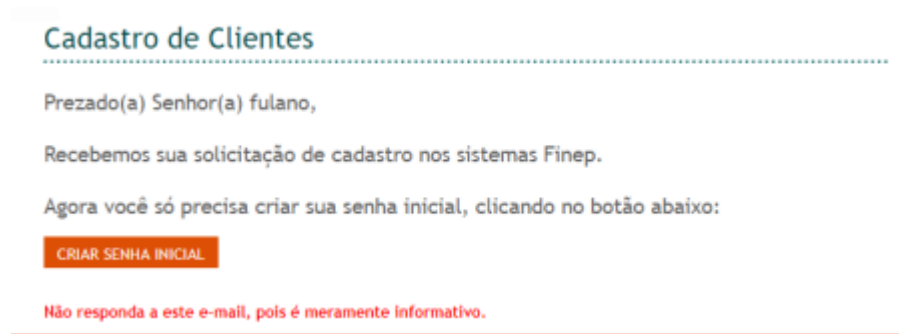
Atenção: Este link é válido por apenas 24h. Caso você não cadastre sua senha neste período, basta acessar a tela de Autenticação, clicar no link 'Não estou conseguindo me autenticar' e escolher a opção mais adequada.

CPF	<input type="text"/>
Nome	<input type="text"/>
E-mail	<input type="text"/>
Confirmação de E-mail	<input type="text"/>

Cadastro de Pessoa Física

O sistema envia automaticamente um e-mail para criação de senha.

Basta acessar a caixa do e-mail cadastrado e clicar em CRIAR SENHA INICIAL.



Finep
INOVACÃO E PESQUISA

Cadastro de Clientes

Sistemas Finep Registrar-se Ajuda

Cadastrar Senha

Certifique-se de que os dados abaixo estão corretos e cadastre sua senha.

Dados Pessoais

CPF	[REDACTED]
Nome	João Silva
E-mail	[REDACTED]

Senha

Senha:	<input type="password"/>
Confirmação de Senha:	<input type="password"/>

Cadastrar

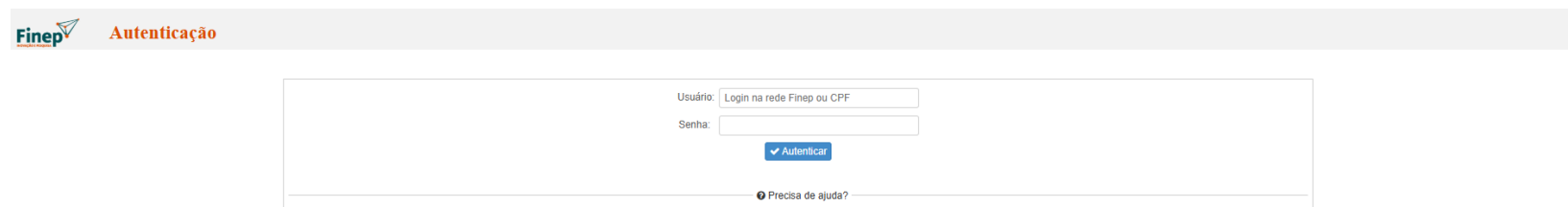
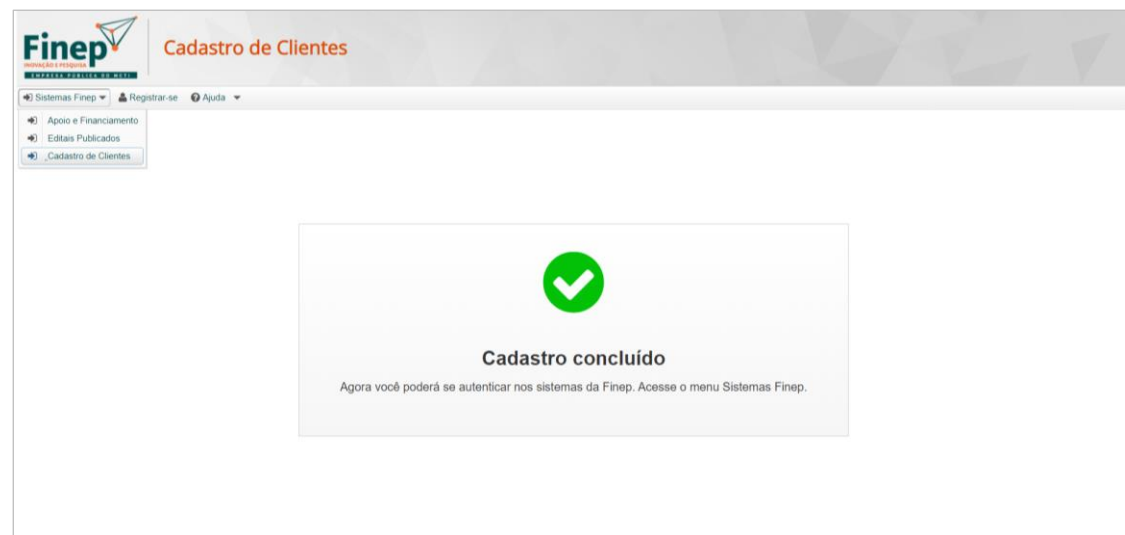
Atenção:

1. Verificar a caixa de spam do e-mail cadastrado.
2. O link gerado é válido por apenas 24h.

Cadastro de Pessoa Física

Uma vez criada a senha, a Pessoa Física estará cadastrada e, portanto, apta a acessar o sistema.

Para tal, deve inserir seu **CPF e senha** para ingressar no ambiente.

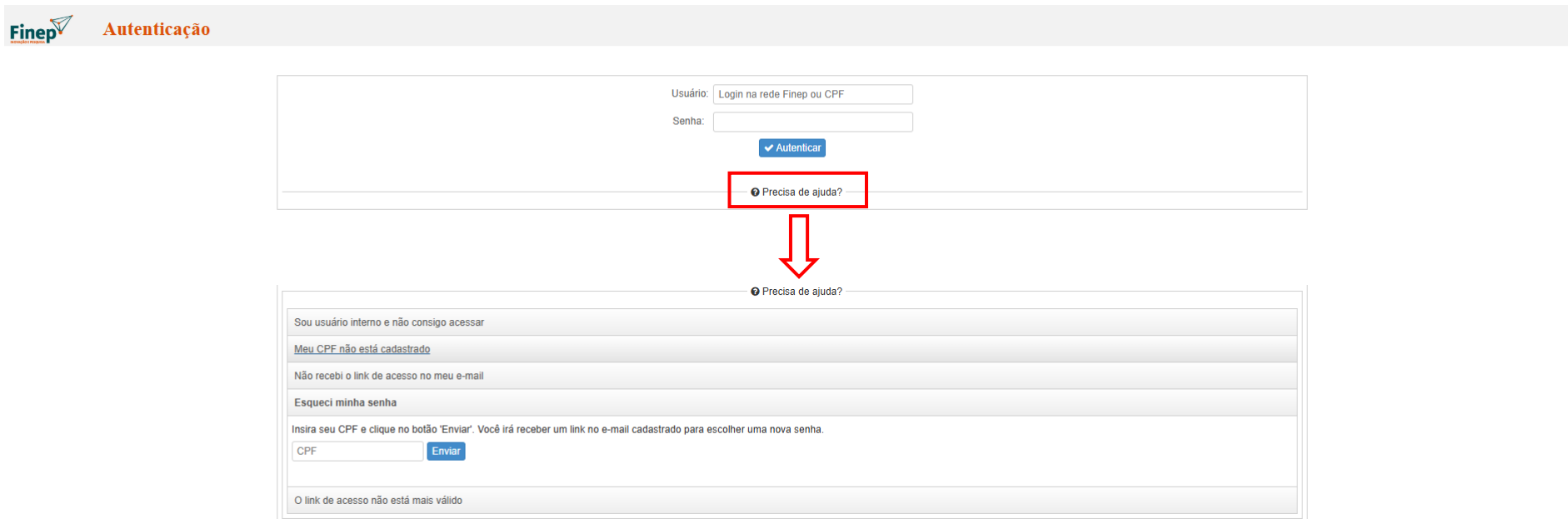


The screenshot shows the 'Autenticação' (Authentication) page of the Finep system. The header includes the Finep logo and the title 'Autenticação'. The main content area contains a login form with two input fields: 'Usuário: Login na rede Finep ou CPF' (User: Login on the Finep network or CPF) and 'Senha:' (Password). Below the password field is a blue button labeled 'Autenticar' (Authenticate). At the bottom of the form, there is a link that says 'Precisa de ajuda?' (Need help?).

Outras funcionalidades do cadastro de Pessoa Física:

Existem algumas opções de **Ajuda** disponíveis no sistema, como por exemplo:

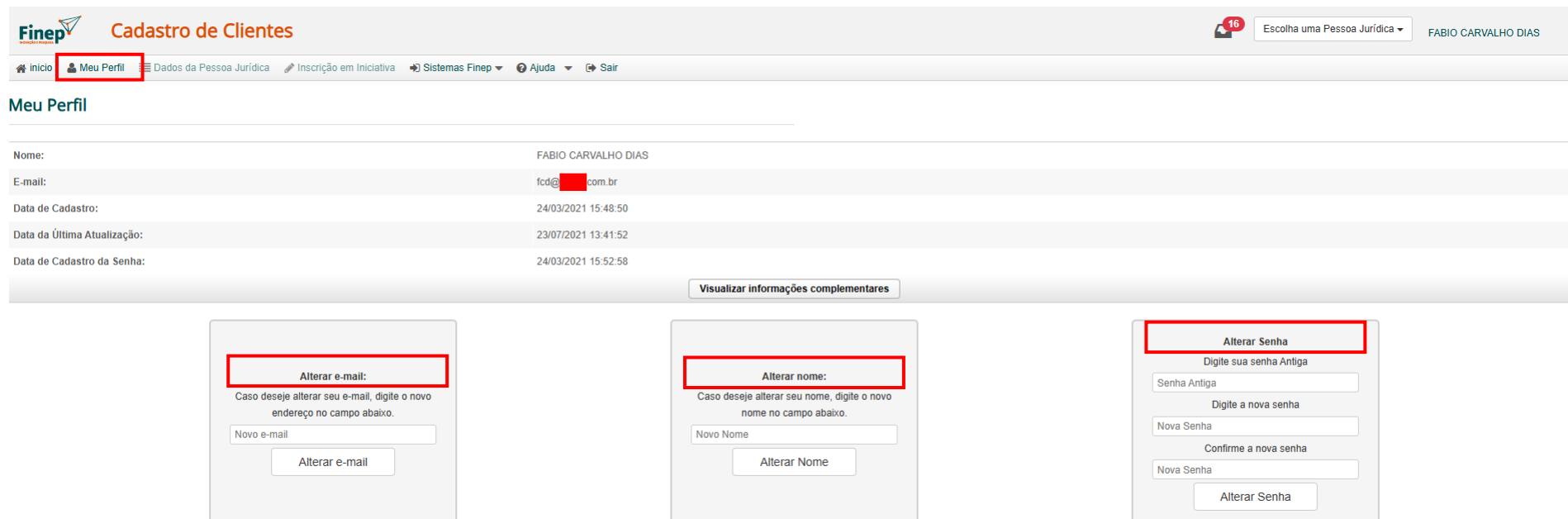
1. Não recebi o link de acesso no e-mail cadastrado
2. Esqueci minha senha
3. O link de acesso não está mais válido



The image shows a screenshot of the Finep authentication page. At the top, there is a header with the Finep logo and the word "Autenticação". Below this, there is a login form with two input fields: "Usuário: Login na rede Finep ou CPF" and "Senha:". A blue button labeled "Autenticar" is positioned below the password field. A red box highlights the link "Precisa de ajuda?" located below the login form. A large red arrow points from this link down to a detailed help page. The help page, titled "Precisa de ajuda?", contains several sections: "Sou usuário interno e não consigo acessar" with a link "Meu CPF não está cadastrado"; "Não recebi o link de acesso no meu e-mail"; "Esqueci minha senha" with instructions to enter the CPF and click "Enviar" to receive a new password link; and "O link de acesso não está mais válido".

Gerenciamento do cadastro de Pessoa Física:

Caso a pessoa física queira alterar o nome, e-mail de contato ou senha de acesso, deve clicar em “Meu Perfil”, preencher o campo correspondente, e clicar em “Alterar ...”, conforme figura a seguir



The screenshot displays the 'Cadastro de Clientes' interface. At the top, the 'Finep' logo and 'Cadastro de Clientes' title are visible. The user is logged in as 'FABIO CARVALHO DIAS'. The 'Meu Perfil' tab is selected in the navigation bar. Below this, the user's profile information is listed: Nome: FABIO CARVALHO DIAS, E-mail: fcd@...com.br, Data de Cadastro: 24/03/2021 15:48:50, Data da Última Atualização: 23/07/2021 13:41:52, and Data de Cadastro da Senha: 24/03/2021 15:52:58. A button labeled 'Visualizar informações complementares' is located below the profile information. Below the profile information, there are three modal boxes for changing user details. The first modal is 'Alterar e-mail:', the second is 'Alterar nome:', and the third is 'Alterar Senha:'. Each modal contains a text input field for the new information and a button to confirm the change. The 'Alterar e-mail:', 'Alterar nome:', and 'Alterar Senha:' labels in the modal boxes are highlighted with red rectangles.

Alterar e-mail:
Caso deseje alterar seu e-mail, digite o novo endereço no campo abaixo.
Novo e-mail
Alterar e-mail

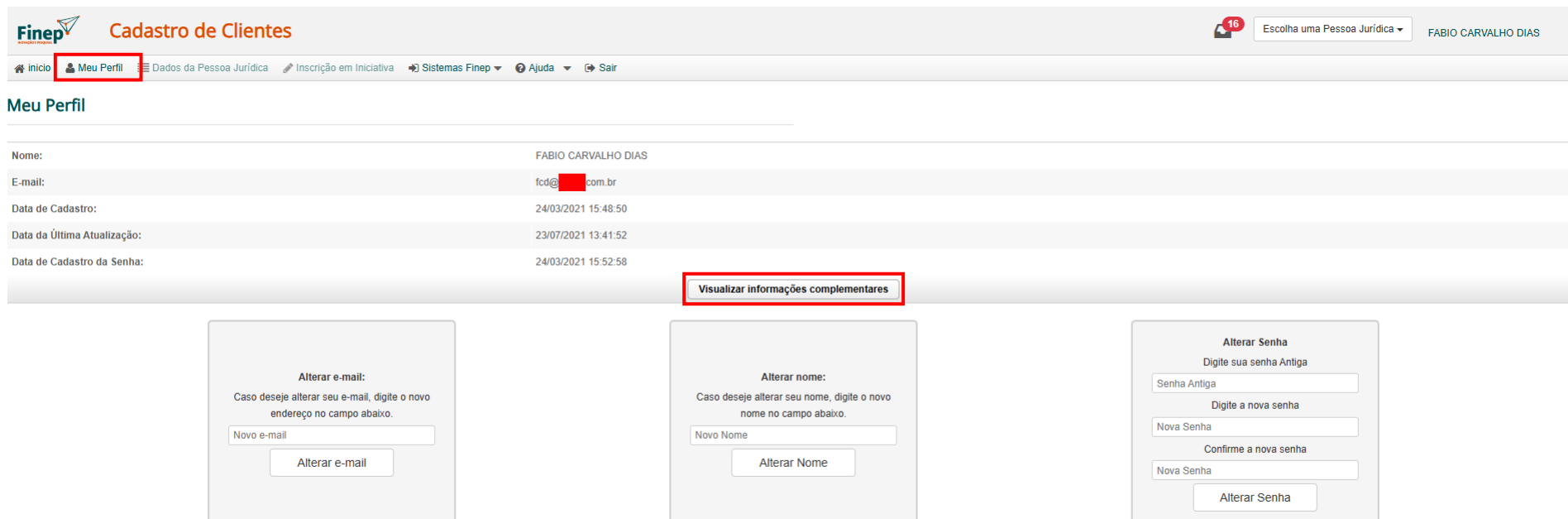
Alterar nome:
Caso deseje alterar seu nome, digite o novo nome no campo abaixo.
Novo Nome
Alterar Nome

Alterar Senha:
Digite sua senha Antiga
Senha Antiga
Digite a nova senha
Nova Senha
Confirme a nova senha
Nova Senha
Alterar Senha

Gerenciamento do cadastro de Pessoa Física:

É possível também acessar as informações complementares do cadastro de pessoa física para seu preenchimento (ou alteração de dados já preenchidos).

Basta clicar em “Meu Perfil” na barra superior e em “Visualizar Informações Complementares”, como destacado a seguir.



The screenshot displays the 'Cadastro de Clientes' interface. At the top, the 'Finep' logo and 'Cadastro de Clientes' title are on the left, while a user profile 'FABIO CARVALHO DIAS' and a dropdown menu 'Escolha uma Pessoa Jurídica' are on the right. A navigation bar below contains links: 'Inicio', 'Meu Perfil' (highlighted with a red box), 'Dados da Pessoa Jurídica', 'Inscrição em Iniciativa', 'Sistemas Finep', 'Ajuda', and 'Sair'. The 'Meu Perfil' section shows a table of user data:

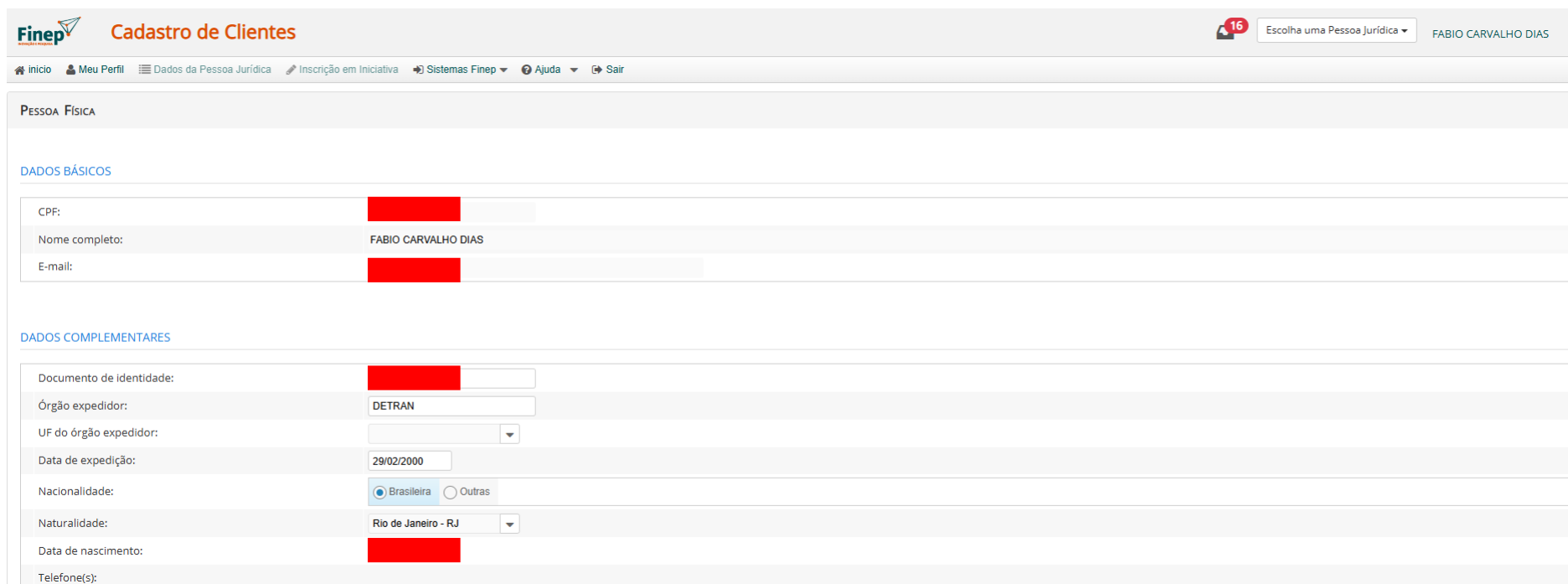
Nome:	FABIO CARVALHO DIAS
E-mail:	fcd@[redacted].com.br
Data de Cadastro:	24/03/2021 15:48:50
Data da Última Atualização:	23/07/2021 13:41:52
Data de Cadastro da Senha:	24/03/2021 15:52:58

Below the table, a button labeled 'Visualizar informações complementares' is highlighted with a red box. At the bottom, three panels are visible: 'Alterar e-mail' with a text input and 'Alterar e-mail' button; 'Alterar nome' with a text input and 'Alterar Nome' button; and 'Alterar Senha' with three text inputs (Senha Antiga, Nova Senha, Confirmar) and an 'Alterar Senha' button.

Gerenciamento do cadastro de Pessoa Física:

Ao clicar em Visualizar Informações Complementares, os campos para preenchimento (ou alteração) de informações adicionais da pessoa física são disponibilizados para preenchimento.

Ao finalizar o preenchimento, clicar no botão “Salvar” no final da tela.



Finep Cadastro de Clientes 16 Escolha uma Pessoa Jurídica ▾ FABIO CARVALHO DIAS

[Início](#) [Meu Perfil](#) [Dados da Pessoa Jurídica](#) [Inscrição em Iniciativa](#) [Sistemas Finep](#) [Ajuda](#) [Sair](#)

PESSOA FÍSICA

DADOS BÁSICOS

CPF:	[REDACTED]
Nome completo:	FABIO CARVALHO DIAS
E-mail:	[REDACTED]

DADOS COMPLEMENTARES

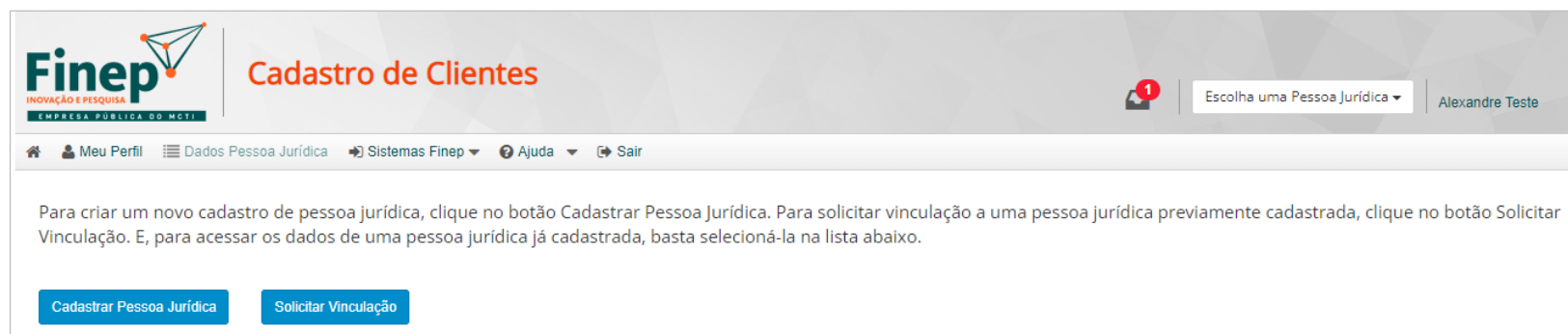
Documento de identidade:	[REDACTED]
Órgão expedidor:	DETRAN
UF do órgão expedidor:	▾
Data de expedição:	29/02/2000
Nacionalidade:	<input checked="" type="radio"/> Brasileira <input type="radio"/> Outras
Naturalidade:	Rio de Janeiro - RJ ▾
Data de nascimento:	[REDACTED]
Telefone(s):	

Pessoa Jurídica



Cadastro de Pessoa Jurídica

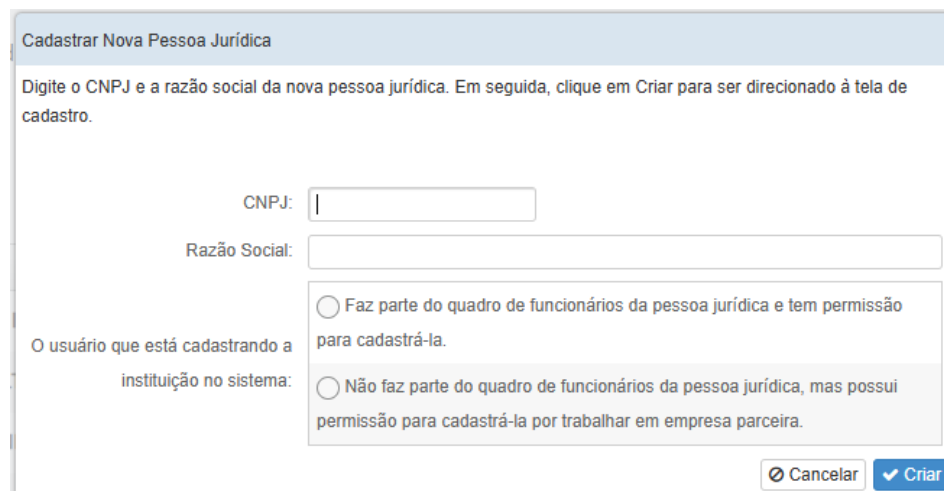
A partir da tela inicial do Cadastro de Clientes, disponível no endereço <https://cadastro.finep.gov.br/cadastro/>, é possível iniciar o cadastro de Pessoa Jurídica, solicitar vínculo em uma Pessoa Jurídica cadastrada e, quando aplicável, visualizar os vínculos ativos com outras Pessoas Jurídicas.



Atenção:

O cadastro prévio das pessoas jurídicas partícipes do projeto é pré-requisito para a submissão de propostas.

Ao iniciar o cadastro de Pessoa Jurídica, deve-se informar o CNPJ e Razão Social da Pessoa Jurídica, bem como o tipo de vínculo do usuário que está realizando o cadastro com a PJ e clicar em “Criar” para iniciar o processo de cadastramento na Plataforma.



Cadastrar Nova Pessoa Jurídica

Digite o CNPJ e a razão social da nova pessoa jurídica. Em seguida, clique em Criar para ser direcionado à tela de cadastro.

CNPJ:

Razão Social:

O usuário que está cadastrando a instituição no sistema:

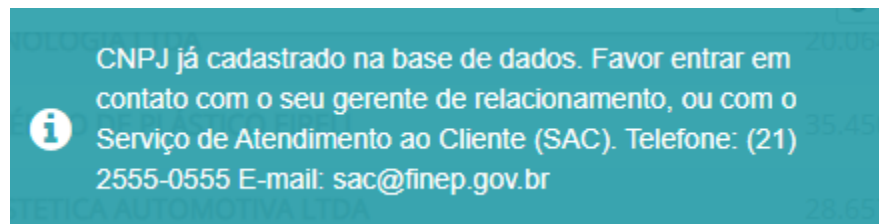
☐ Faz parte do quadro de funcionários da pessoa jurídica e tem permissão para cadastrá-la.

☐ Não faz parte do quadro de funcionários da pessoa jurídica, mas possui permissão para cadastrá-la por trabalhar em empresa parceira.

Atenção:

Nesse momento, o cadastro do CNPJ é criado e o usuário responsável por sua criação é vinculado como “Operador” ao CNPJ.

Caso o CNPJ já tenha tido seu cadastro iniciado, a seguinte tela aparecerá na plataforma:



Atenção:

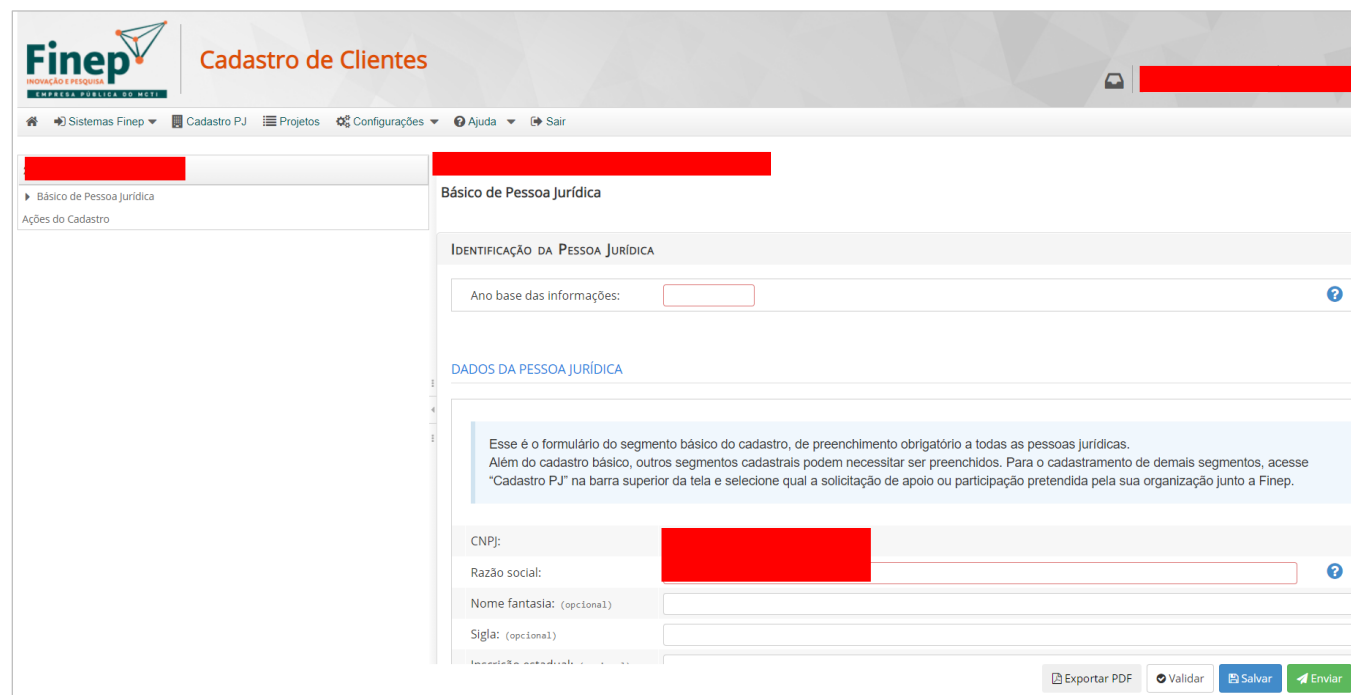
O CPF que inicia o preenchimento do cadastro do CNPJ vira responsável por sua finalização. Caso o CPF que iniciou o cadastro não tenha condições de encerrar seu preenchimento, deve-se entrar em contato com a Finep para vinculação de nova Pessoa Física com o CNPJ para realização do preenchimento.

Neste caso, quando o cadastro já foi iniciado por outro CPF, sendo possível apenas solicitar vínculo ao CNPJ já existente.

Cadastro de Pessoa Jurídica

Logo após a criação do cadastro de Pessoa Jurídica, o usuário é redirecionado ao segmento “Básico de Pessoa Jurídica”.

Não há obrigatoriedade de conclusão imediatamente, sendo possível salvar o preenchimento para posterior conclusão.



The screenshot displays the 'Cadastro de Clientes' interface. The top header includes the Finep logo and the title 'Cadastro de Clientes'. A navigation bar contains links for 'Sistemas Finep', 'Cadastro PJ', 'Projetos', 'Configurações', 'Ajuda', and 'Sair'. The left sidebar shows a menu with 'Básico de Pessoa Jurídica' and 'Ações do Cadastro'. The main content area is titled 'Básico de Pessoa Jurídica' and contains the following sections:

- IDENTIFICAÇÃO DA PESSOA JURÍDICA**: Includes a field for 'Ano base das informações:'.
- DADOS DA PESSOA JURÍDICA**: Contains a blue informational box stating: 'Esse é o formulário do segmento básico do cadastro, de preenchimento obrigatório a todas as pessoas jurídicas. Além do cadastro básico, outros segmentos cadastrais podem necessitar ser preenchidos. Para o cadastramento de demais segmentos, acesse "Cadastro PJ" na barra superior da tela e selecione qual a solicitação de apoio ou participação pretendida pela sua organização junto a Finep.'
- Form fields**: Includes fields for 'CNPJ:', 'Razão social:', 'Nome fantasia: (opcional)', and 'Sigla: (opcional)'. The 'CNPJ' and 'Razão social' fields are currently redacted with a black box.
- Actions**: At the bottom right, there are buttons for 'Exportar PDF', 'Validar', 'Salvar', and 'Enviar'.

Cadastro de Pessoa Jurídica

Ao clicar, no menu da barra superior, em “Dados Pessoa Jurídica” no Cadastro de Clientes, o usuário é direcionado à tela contendo os dados cadastrais de Pessoa Jurídica.

Finep

Cadastro de Clientes

16

Início

Meu Perfil

Dados da Pessoa Jurídica

Inscrição em Iniciativa

Sistemas Finep

Ajuda

Sair

Dados Cadastrais

Nessa tela é possível visualizar o cadastro de sua pessoa jurídica, que se encontra dividido por segmentos, e seus vínculos com pessoas físicas.

Segmentos Cadastrais	Data Atualização	Status	Ações
Dados Básicos da Pessoa Jurídica	10/07/2024	Enviado	<div>Visualizar</div> <div>Atualizar</div>

▼ Pessoas Físicas Vinculadas

Nome	CPF	Tipo Vínculo	Status	
		Operador - Consultoria	Aprovado	<div>Visualizar Inativos</div> <div>Remover</div>

Atenção:

Essa opção fica disponível apenas para pessoas vinculadas como “Operador” e após o usuário escolher por qual Pessoa Jurídica irá atuar, ou seja, pela seleção de uma Pessoa Jurídica na tela inicial (ou na parte superior direita).

Finep

Cadastro de Clientes

16

Meu Perfil

Dados da Pessoa Jurídica

Inscrição em Iniciativa

Sistemas Finep

Ajuda

Sair

Para criar um novo cadastro de pessoa jurídica, clique no botão Cadastrar Pessoa Jurídica. Para solicitar vinculação a uma pessoa jurídica previamente cadastrada, clique no botão Solicitar Vinculação. E, para acessar os dados de uma pessoa jurídica já cadastrada, basta selecioná-la na lista abaixo.

Cadastrar Pessoa Jurídica

Solicitar Vinculação

Escolha uma Pessoa Jurídica

Razão Social	CNPJ	
Novempresa	46.424.942/0001-50	
Enigma Solutions SPE	81.233.320/0001-83	
CIA ANTIGA S/A	43.794.252/0001-42	
Archaic Solutions S.A.	22.636.109/0001-52	
Archetype Solutions	23.206.414/0001-00	

Descrição

Status

Operador

Aprovado

Vínculos

Atividades Pendentes


Vínculos

Atividades Pendentes








Cadastro de Pessoa Jurídica



Para definição de quais segmentos de cadastro devem ser preenchidos, deve-se escolher uma das opções em “Inscrição em Iniciativa”:

 **Cadastro de Clientes**


Fulano

 início  Meu Perfil  Dados da Pessoa Jurídica  **Inscrição em Iniciativa**  Sistemas Finep  Ajuda  Sair


Dados Cadastrais de


Cadastro de Pessoa Jurídica


Para a iniciativa “**Subvenção Econômica Direta**”, os segmentos “Básico de Pessoa Jurídica” e “Características Tecnológicas” serão listados para preenchimento obrigatório, quando o perfil de **proponente** estiver selecionado.


Cadastro de Clientes


Fulano


 Início


 Meu Perfil

 Dados da Pessoa Jurídica

 Inscrição em Iniciativa

 Sistemas Finep

 Ajuda

 Sair

Dados Cadastrais de

Nessa tela é possível gerir o cadastro de sua pessoa jurídica, que se encontra dividido por segmentos. Os segmentos a serem preenchidos variam de acordo com a iniciativa (instrumento ou produto) da Finep, e com o perfil selecionado. Para mais detalhes a respeito dessas e outras iniciativas, acesse o site da Finep e as nossas [Condições Operacionais](#).

Selecione uma das iniciativas abaixo:

Financiamento Reembolsável Direto
Financiamento Reembolsável Descentralizado
Financiamento Não Reembolsável a ICTs
Subvenção Econômica Direta
Finep Startup

Destinado a empresas brasileiras, privadas ou públicas, que buscam apoio à realização de atividades de pesquisa e desenvolvimento e inovação que envolvam risco tecnológico e oportunidades de mercado, sem necessidade de retorno ao órgão governamental concedente.

Selecione um dos perfis disponíveis:

☒ Proponente - Responsável pela submissão e gestão administrativa e financeira do projeto

☐ Coexecutora - Corresponsável pela execução do projeto

☐ Interviente - Interessado no resultado do projeto que pode assumir funções acessórias ou que contribua com o financiamento do projeto

▼ Cadastro

Segmentos Cadastrais	Data Atualização	Status	Ações
Dados Básicos da Pessoa Jurídica	05/02/2025	Em atualização	<div><div></div> Abrir</div> <div><div></div> Cancelar</div>
Características Tecnológicas	23/08/2018	Concluído	<div><div></div> Visualizar</div> <div><div></div> Atualizar</div>

Finep
INOVACÃO E PESQUISA

Finep

Cadastro de Clientes

Início

Meu Perfil

Dados da Pessoa Jurídica

Inscrição em Iniciativa

Sistemas Finep

Ajuda

Sair

Filano

Dados Cadastrais de

Nessa tela é possível gerir o cadastro de sua pessoa jurídica, que se encontra dividido por segmentos. Os segmentos a serem preenchidos variam de acordo com a iniciativa (instrumento ou produto) da Finep, e com o perfil selecionado. Para mais detalhes a respeito dessas e outras iniciativas, acesse o site da Finep e as nossas [Condições Operacionais](#).

Selecione uma das iniciativas abaixo:

Financiamento Reembolsável Direto
Financiamento Reembolsável Descentralizado
Financiamento Não Reembolsável a ICTs
Subvenção Econômica Direta
Finep Startup

Destinado a empresas brasileiras, privadas ou públicas, que buscam apoio à realização de atividades de pesquisa e desenvolvimento e inovação que envolvam risco tecnológico e oportunidades de mercado, sem necessidade de retorno ao órgão governamental concedente.

Selecione um dos perfis disponíveis:

☐ Proponente - Responsável pela submissão e gestão administrativa e financeira do projeto

☒ Coexecutora - Corresponsável pela execução do projeto

☐ Interviente - Interessado no resultado do projeto que pode assumir funções acessórias ou que contribua com o financiamento do projeto

Cadastro		
Segmentos Cadastrais	Data Atualização	Status
Dados Básicos da Pessoa Jurídica	11/02/2025	Em atualização

Finep

Cadastro de Clientes

Início

Meu Perfil

Dados da Pessoa Jurídica

Inscrição em Iniciativa

Sistemas Finep

Ajuda

Sair

Dados Cadastrais de

Nessa tela é possível gerir o cadastro de sua pessoa jurídica, que se encontra dividido por segmentos. Os segmentos a serem preenchidos variam de acordo com a iniciativa (instrumento ou produto) da Finep, e com o perfil selecionado. Para mais detalhes a respeito dessas e outras iniciativas, acesse o site da Finep e as nossas [Condições Operacionais](#).

Selecione uma das iniciativas abaixo:

Financiamento Reembolsável Direto

Financiamento Reembolsável Descentralizado

Financiamento Não Reembolsável a ICTs

Subvenção Econômica Direta

Finep Startup

Destinado a empresas brasileiras, privadas ou públicas, que buscam apoio à realização de atividades de pesquisa e desenvolvimento e inovação que envolvam risco tecnológico e oportunidades de mercado, sem necessidade de retorno ao órgão governamental concedente.

Selecione um dos perfis disponíveis:

☐ Proponente - Responsável pela submissão e gestão administrativa e financeira do projeto

☐ Coexecutora - Corresponsável pela execução do projeto

☒ Interviente - Interessado no resultado do projeto que pode assumir funções acessórias ou que contribua com o financiamento do projeto

< Cadastro

Segmentos Cadastrais	Data Atualização	Status	Ações
Dados Básicos da Pessoa Jurídica	11/02/2025	<button>Em atualização</button>	<div><div>🗨️ Abrir</div><div>✖ Cancelar</div></div>

Status de cada segmento:

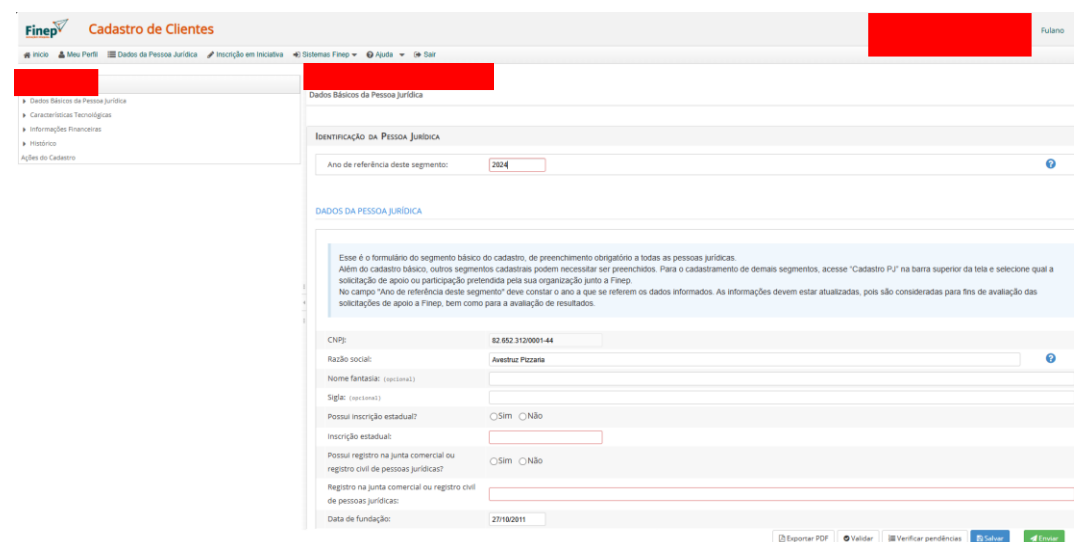
1. Não iniciado: não foi iniciado o preenchimento deste segmento do cadastro.
2. Em edição: o segmento ainda está em preenchimento e ainda não foi enviado para Finep.
3. Enviado: o segmento já foi preenchido e enviado à Finep.
4. Em análise: o segmento está em análise/moderação pela Finep.
5. Devolvido para ajuste: o segmento é devolvido para a Instituição realizar ajustes ou prestar esclarecimentos demandados pela Finep. Nesse caso, o ajuste deverá ser executado através de atividade na caixa de trabalho de quem realizou o envio das informações.
6. Concluído: o segmento já foi analisado e validado pela Finep.
7. Atualizado/Em atualização: o segmento está em preenchimento (ou foi preenchido) novamente, após a finalização da análise/moderação pela Finep.

Atenção:

Para a iniciativa “Subvenção Econômica Direta” é pré-requisito, para que propostas sejam submetidas, o status do segmento aparecer como “Enviado”.

Segmento “Básico de Pessoa Jurídica”:

Neste segmento são solicitados dados como Natureza Jurídica, Classificação Nacional da Atividade Econômica (CNAE), bem como outros dados disponíveis no Cartão CNPJ, além do endereço e dos contatos, dados do Grupo Econômico e da Composição do Capital Social.



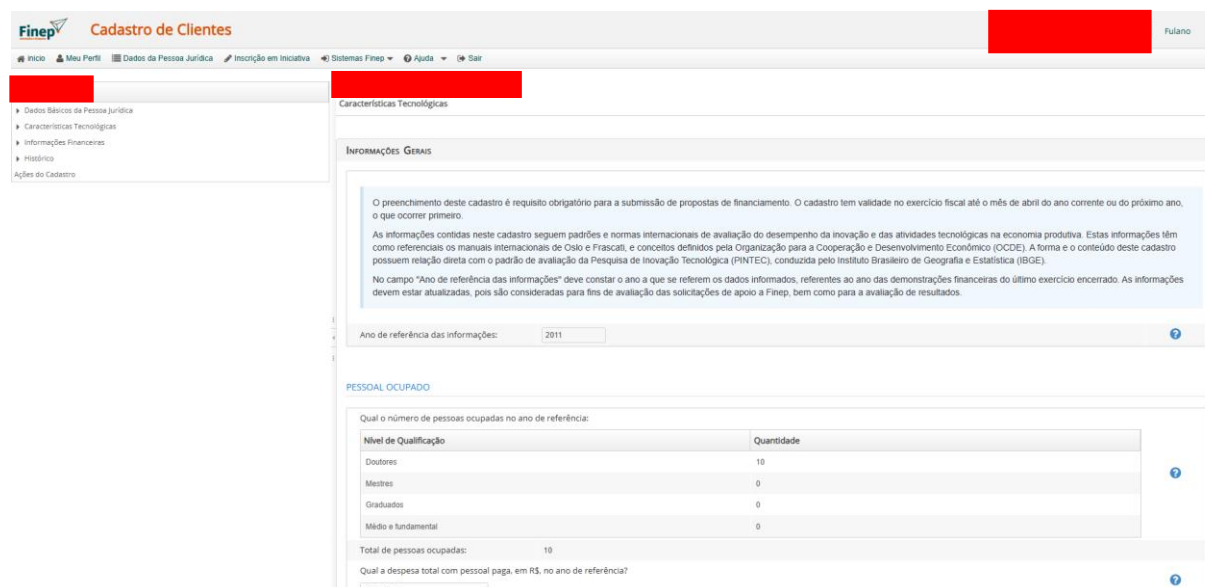
The screenshot shows the 'Cadastro de Clientes' interface. The left sidebar contains a menu with options: 'Dados Básicos de Pessoa Jurídica', 'Características Tecnológicas', 'Informações Financeiras', 'Histórico', and 'Ações do Cadastro'. The main area is titled 'Dados Básicos de Pessoa Jurídica' and includes a sub-section 'Identificação da Pessoa Jurídica' with a field for 'Ano de referência deste segmento' set to 2024. Below this is a large blue box with instructions: 'Este é o formulário do segmento básico do cadastro, de preenchimento obrigatório a todas as pessoas jurídicas. Além do cadastro básico, outros segmentos cadastrais podem necessitar ser preenchidos. Para o cadastramento de demais segmentos, acesse "Cadastro PJ" na barra superior da tela e selecione qual a solicitação de apoio ou participação pretendida pela sua organização junto a Finep. No campo "Ano de referência deste segmento" deve constar o ano a que se referem os dados informados. As informações devem estar atualizadas, pois são consideradas para fins de avaliação das solicitações de apoio a Finep, bem como para a avaliação de resultados.' The form fields include: CNPJ (62.652.313/0001-44), Razão social (Avestruz Pizana), Nome fantasia, Sigla, 'Possui inscrição estadual?' (radio buttons for Sim/Não), 'Inscrição estadual' (empty field), 'Possui registro na junta comercial ou registro civil de pessoas jurídicas?' (radio buttons for Sim/Não), 'Registro na junta comercial ou registro civil de pessoas jurídicas' (empty field), and 'Data de fundação' (27/08/2011). At the bottom right are buttons for 'Exportar PDF', 'Validar', 'Verificar pendências', 'Salvar', and 'Enviar'.

Atenção:

1. Preenchimento adequado do ano base das informações
2. Caso haja consultor envolvido com o cadastro, seus dados devem estar preenchidos no campo específico (contato de representante externo legal da pessoa jurídica).
3. É necessário indicar se há grupo econômico vinculado à empresa, nos termos estabelecidos no sistema.
4. É necessário indicar CPF/CNPJ controlador da empresa, mesmo que decorrente de acordo de acionistas.

Segmento “Características Tecnológicas”:

Neste segmento são solicitados dados relacionados às características do mercado de atuação da instituição, bem como informações da sua trajetória de inovação.



The screenshot shows the 'Cadastro de Clientes' interface. The left sidebar contains a menu with options: 'Dados da Pessoa Jurídica', 'Inscrição em Inovação', 'Sistemas Finep', 'Ajuda', and 'Sair'. The main content area is titled 'Características Tecnológicas'. It includes a section for 'Informações Gerais' with a text box for a disclaimer and a field for 'Ano de referência das informações' set to 2011. Below this is the 'PESSOAL OCUPADO' section, which contains a table for 'Qual o número de pessoas ocupadas no ano de referência:'.

Nível de Qualificação	Quantidade
Doutores	10
Mestres	0
Graduados	0
Médio e fundamental	0

Total de pessoas ocupadas: 10

Qual a despesa total com pessoal paga, em R\$, no ano de referência?


20.000,00

Atenção:

1. Preenchimento adequado do ano base das informações
2. Os dados devem retratar informações sobre a empresa, **não sobre o grupo econômico e/ou o sobre o setor em que a empresa atua.**
3. No campo "Qual a despesa total com pessoal paga, em R\$, no ano de referência" deve ser informado o **valor total de despesa** da empresa com Pessoal, e não a média.

Atualização do cadastro de Pessoa Jurídica:

Vale observar que uma vez enviada as informações dos segmentos é possível, ao clicar em “Abrir”, visualizar o preenchimento atual do cadastro, bem como iniciar a atualização do segmento clicando em “Atualizar”.

**Cadastro de Clientes**

Inicio

Meu Perfil

Dados da Pessoa Jurídica

Inscrição em Iniciativa

Sistemas Finep

Ajuda

Sair

Fulano

Dados Cadastrais de

Nessa tela é possível gerir o cadastro de sua pessoa jurídica, que se encontra dividido por segmentos. Os segmentos a serem preenchidos variam de acordo com a iniciativa (instrumento ou produto) da Finep, e com o perfil selecionado. Para mais detalhes a respeito dessas e outras iniciativas, acesse o site da Finep e as nossas [Condições Operacionais](#).

Selecione uma das iniciativas abaixo:

Financiamento Reembolsável Direto
Financiamento Reembolsável Descentralizado
Financiamento Não Reembolsável a ICTs
Subvenção Econômica Direta
Finep Startup

Destinado a empresas brasileiras, privadas ou públicas, que buscam apoio à realização de atividades de pesquisa e desenvolvimento e inovação que envolvam risco tecnológico e oportunidades de mercado, sem necessidade de retorno ao órgão governamental concedente.

Selecione um dos perfis disponíveis:

☒ Proponente - Responsável pela submissão e gestão administrativa e financeira do projeto

☐ Coexecutora - Corresponsável pela execução do projeto

☐ Interviente - Interessado no resultado do projeto que pode assumir funções acessórias ou que contribua com o financiamento do projeto

▼ Cadastro

Segmentos Cadastrais	Data Atualização	Status	Ações
Dados Básicos da Pessoa Jurídica	11/02/2025	Em atualização	<div><div>Abrir</div><div>Cancelar</div></div>
Características Tecnológicas	23/08/2018	Concluído	<div><div>Visualizar</div><div>Atualizar</div></div>


Vinculação PF e PJ



Vinculação de Pessoa Física à Pessoa Jurídica


O Cadastro de Clientes, disponível no endereço: <https://cadastro.finep.gov.br/cadastro/>, possibilita a vinculação de Pessoas Físicas a Pessoas Jurídicas.


A Pessoa Física que realiza o cadastro inicial do CNPJ de uma Instituição é automaticamente vinculada à pessoa jurídica no papel de “Operador”, conforme as opções selecionadas.





Cadastro de Clientes


Fulano


 Início


 Meu Perfil

 Dados da Pessoa Jurídica

 Inscrição em Iniciativa

 Sistemas Finep

 Ajuda

 Sair

Dados Cadastrais de

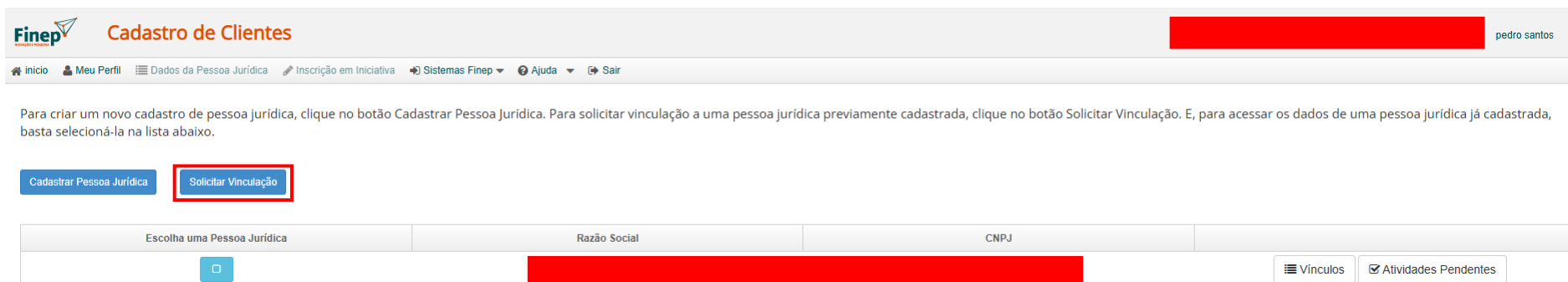
▼ Pessoas Físicas Vinculadas

Nome	CPF	Tipo Vínculo	Status	<input type="checkbox"/> Visualizar Inativos
Fulano	<div></div>	Operador	Aprovado	<div><div></div> Remover</div>

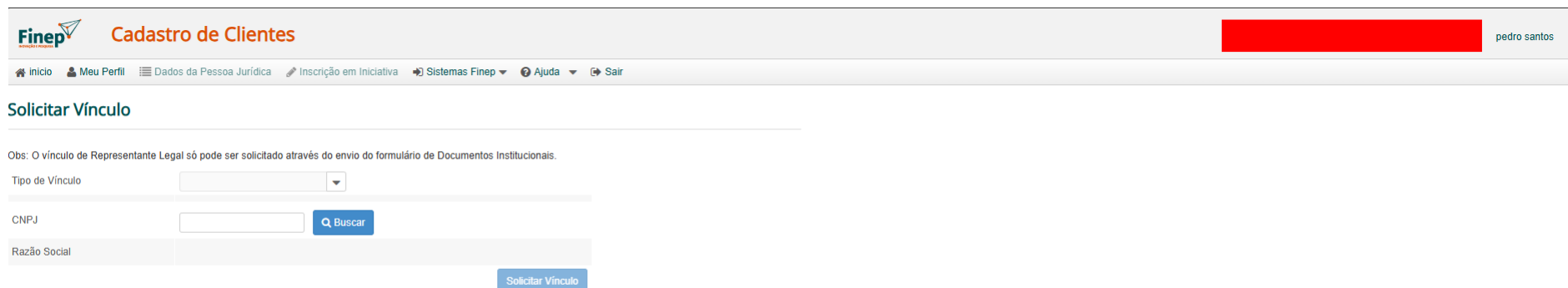
Vinculação de Pessoa Física à Pessoa Jurídica

É possível adicionar e excluir representante(s) vinculados à organização.

Para adição de vinculação à pessoa jurídica, o usuário já cadastrado na plataforma deve acessar a página inicial do Cadastro de Clientes e clicar em **“Solicitar Vinculação”**.



Na página que será aberta, o usuário deve selecionar o tipo de vínculo. Para o apoio **“Subvenção Econômica Direta”**, dentre as opções disponibilizadas, deve ser selecionada a opção **“Operador”**.



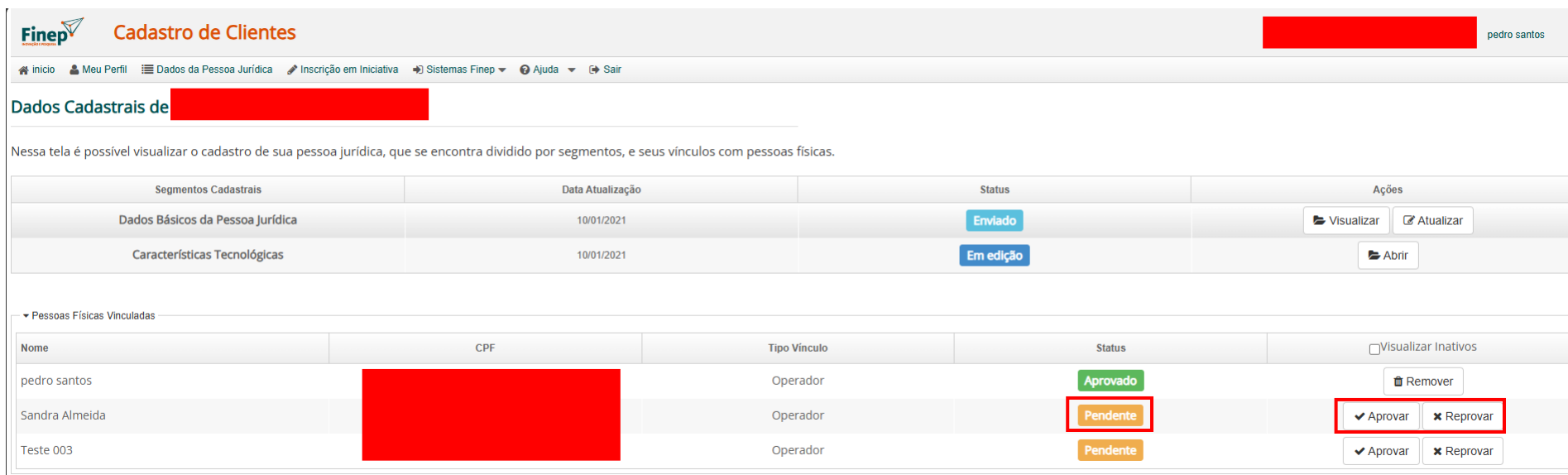
Tipos de vínculos existentes no cadastro:

- 1. Operador** - Trata-se de pessoa física pertencente ao quadro de funcionários do CNPJ a ser cadastrado ou que possui permissão para representá-lo, cuja vinculação pode ser efetivada automaticamente, quando do cadastramento inicial ou através de solicitação de vínculo. Tem como principais funções a execução de atividades no âmbito da Plataforma, como preencher e atualizar os segmentos de cadastro, bem como atividades ao longo da execução do projeto/proposta/operação.
- 2. Financeiro** - Trata-se de pessoa física que tem a vinculação efetivada através da solicitação de vínculo. Não tem função específica no sistema, não podendo atualizar ou preencher segmentos do cadastro, ou iniciar a elaboração de propostas.
- 3. Pesquisador** - Trata-se de pessoa física que tem a vinculação efetivada através da solicitação de vínculo. Não tem função específica no sistema, não podendo atualizar ou preencher segmentos do cadastro, ou iniciar a elaboração de propostas.

Vinculação de Pessoa Física à Pessoa Jurídica

Selecionado o tipo de vínculo, o usuário deve informar o CNPJ da Instituição a que deseja se vincular e clicar em “Buscar”. O sistema apresentará o nome da Instituição.

Caso o CNPJ ainda não esteja cadastrado, o sistema informará e não permitirá a solicitação de vínculo. Caso contrário, basta clicar em “Solicitar Vínculo”. Nesse momento, o vínculo entre a Pessoa Física e a Pessoa Jurídica terá o status “Pendente” não sendo efetivo até a aprovação por um dos Operadores já cadastrados, que também poderão negar a solicitação.



Finep Cadastro de Clientes

Inicio Meu Perfil Dados da Pessoa Jurídica Inscrição em Iniciativa Sistemas Finep Ajuda Sair

Dados Cadastrais de

Nessa tela é possível visualizar o cadastro de sua pessoa jurídica, que se encontra dividido por segmentos, e seus vínculos com pessoas físicas.

Segmentos Cadastrais	Data Atualização	Status	Ações
Dados Básicos da Pessoa Jurídica	10/01/2021	Enviado	Visualizar Atualizar
Características Tecnológicas	10/01/2021	Em edição	Abrir

▼ Pessoas Físicas Vinculadas

Nome	CPF	Tipo Vínculo	Status	Ações
pedro santos		Operador	Aprovado	Remover
Sandra Almeida		Operador	Pendente	Aprovar Reprovar
Teste 003		Operador	Pendente	Aprovar Reprovar

Atenção:

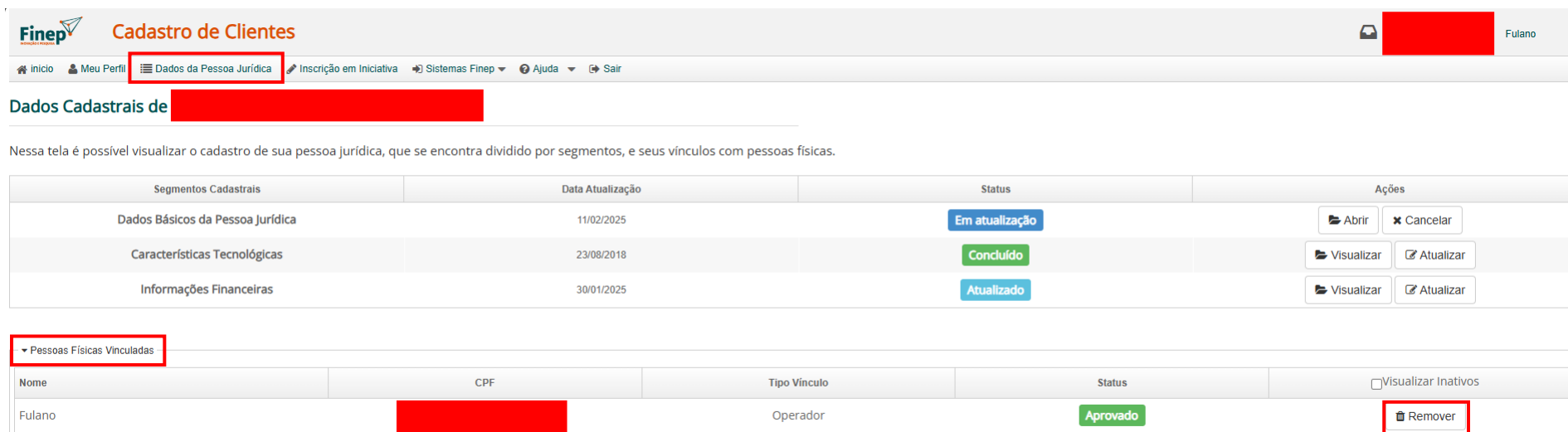
O sistema envia notificação por e-mail da solicitação de vínculo realizada para os responsáveis pela aprovação.

Vinculação de Pessoa Física à Pessoa Jurídica

Gerenciamento dos vínculos:

Para visualizar e gerenciar os vínculos com a Pessoa Jurídica, deve-se acessar a Área de Cadastro, disponível no endereço: <https://cadastro.finep.gov.br/cadastro/>, clicando em “Dados Pessoa Jurídica” no cadastro.

Para aprovar (ou reprovar) vínculo com status “Pendente”, basta clicar em “Aprovar” ou “Reprovar” na última coluna da tabela. Para remover vínculos anteriormente aprovados, basta clicar em “Remover”.



Cadastro de Clientes

Inicio Meu Perfil **Dados da Pessoa Jurídica** Inscrição em Iniciativa Sistemas Finep Ajuda Sair

Dados Cadastrais de

Nessa tela é possível visualizar o cadastro de sua pessoa jurídica, que se encontra dividido por segmentos, e seus vínculos com pessoas físicas.

Segmentos Cadastrais	Data Atualização	Status	Ações
Dados Básicos da Pessoa Jurídica	11/02/2025	Em atualização	Abrir Cancelar
Características Tecnológicas	23/08/2018	Concluído	Visualizar Atualizar
Informações Financeiras	30/01/2025	Atualizado	Visualizar Atualizar

▼ Pessoas Físicas Vinculadas

Nome	CPF	Tipo Vínculo	Status	<input type="checkbox"/> Visualizar Inativos
Fulano		Operador	Aprovado	Remover

Atenção:

Essa opção fica disponível apenas para pessoas vinculadas como “Operador”.

