

Subvenção Econômica Direta



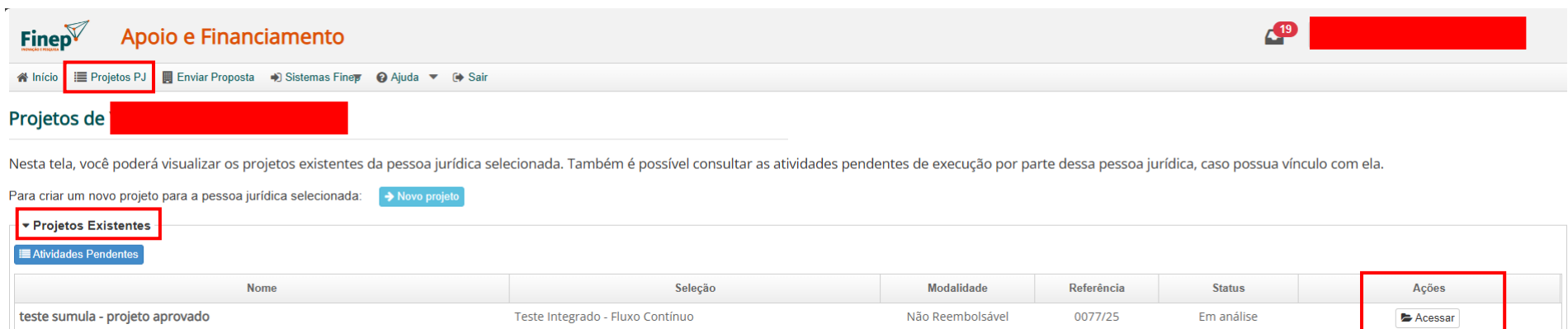
Interposição de Recurso Administrativo



Consulta à avaliação do projeto

Após a divulgação dos resultados preliminares das etapas de Habilitação e de Análise de Mérito no site da Finep, na página da chamada pública, a avaliação do projeto será disponibilizada para os usuários vinculados ao CNPJ como operadores.

A consulta é realizada ao clicar na opção “**Projetos PJ**”, identificar o projeto desejado na lista de “Projetos Existentes” e na sequência clicar no botão “**Acessar**” na coluna “**Ações**”.

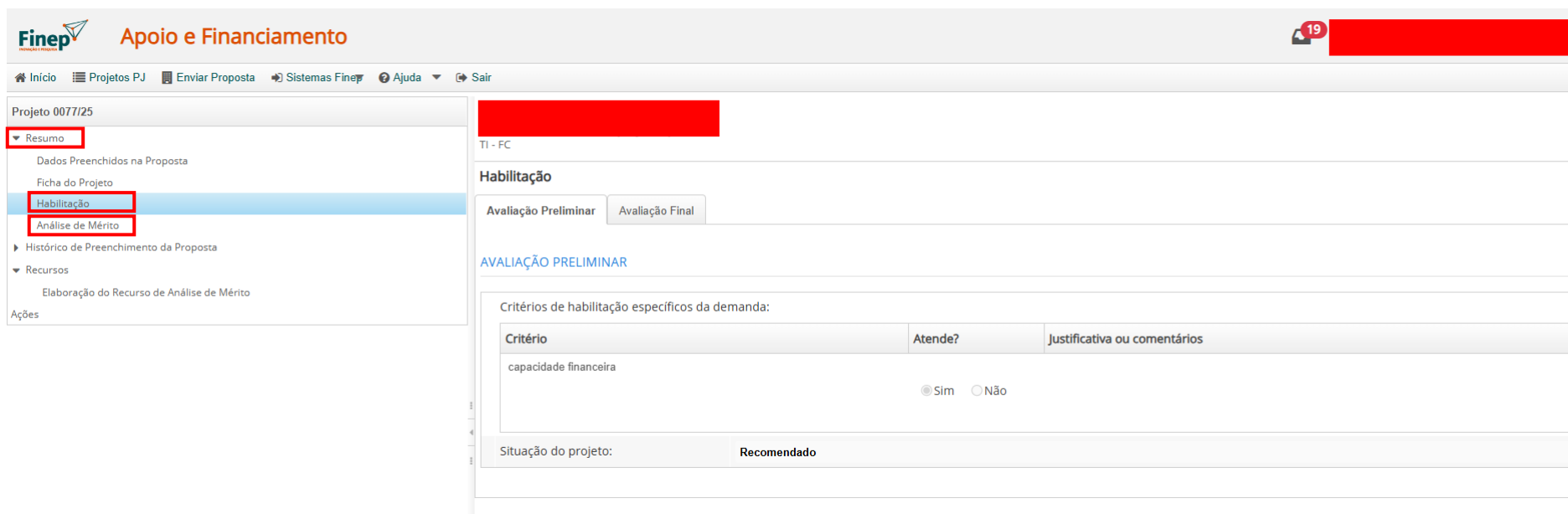


The screenshot shows the 'Projetos PJ' (PJ Projects) interface on the Finep website. The header includes the Finep logo, the title 'Apoio e Financiamento', and a user profile icon with a notification badge showing '19'. The navigation bar contains links for 'Início', 'Projetos PJ' (highlighted with a red box), 'Enviar Proposta', 'Sistemas Finep', 'Ajuda', and 'Sair'. Below the navigation bar, the page title is 'Projetos de [redacted]'. A descriptive text states: 'Nesta tela, você poderá visualizar os projetos existentes da pessoa jurídica selecionada. Também é possível consultar as atividades pendentes de execução por parte dessa pessoa jurídica, caso possua vínculo com ela.' Below this text, there is a link 'Novo projeto' and a dropdown menu 'Projetos Existentes' (highlighted with a red box). Under the dropdown, there is a link 'Atividades Pendentes'. The main content area displays a table with the following columns: 'Nome', 'Seleção', 'Modalidade', 'Referência', 'Status', and 'Ações' (highlighted with a red box). The table contains one row with the following data: 'teste sumula - projeto aprovado', 'Teste Integrado - Fluxo Contínuo', 'Não Reembolsável', '0077/25', 'Em análise', and 'Acessar' (highlighted with a red box).

Nome	Seleção	Modalidade	Referência	Status	Ações
teste sumula - projeto aprovado	Teste Integrado - Fluxo Contínuo	Não Reembolsável	0077/25	Em análise	Acessar

Consulta à avaliação do projeto

Na tela do projeto, no **menu lateral à esquerda**, no grupo “**Resumo**”, o usuário pode visualizar os detalhes das avaliações ao clicar em “**Habilitação**” e “**Análise de Mérito**”, conforme o caso.



Finep Apoio e Financiamento

19

Início | Projetos PJ | Enviar Proposta | Sistemas Finep | Ajuda | Sair

Projeto 0077/25

▼ Resumo

- Dados Preenchidos na Proposta
- Ficha do Projeto
- Habilitação**
- Análise de Mérito**
- ▶ Histórico de Preenchimento da Proposta
- ▼ Recursos
 - Elaboração do Recurso de Análise de Mérito
- Ações

TI - FC

Habilitação

Avaliação Preliminar | Avaliação Final

AVALIAÇÃO PRELIMINAR

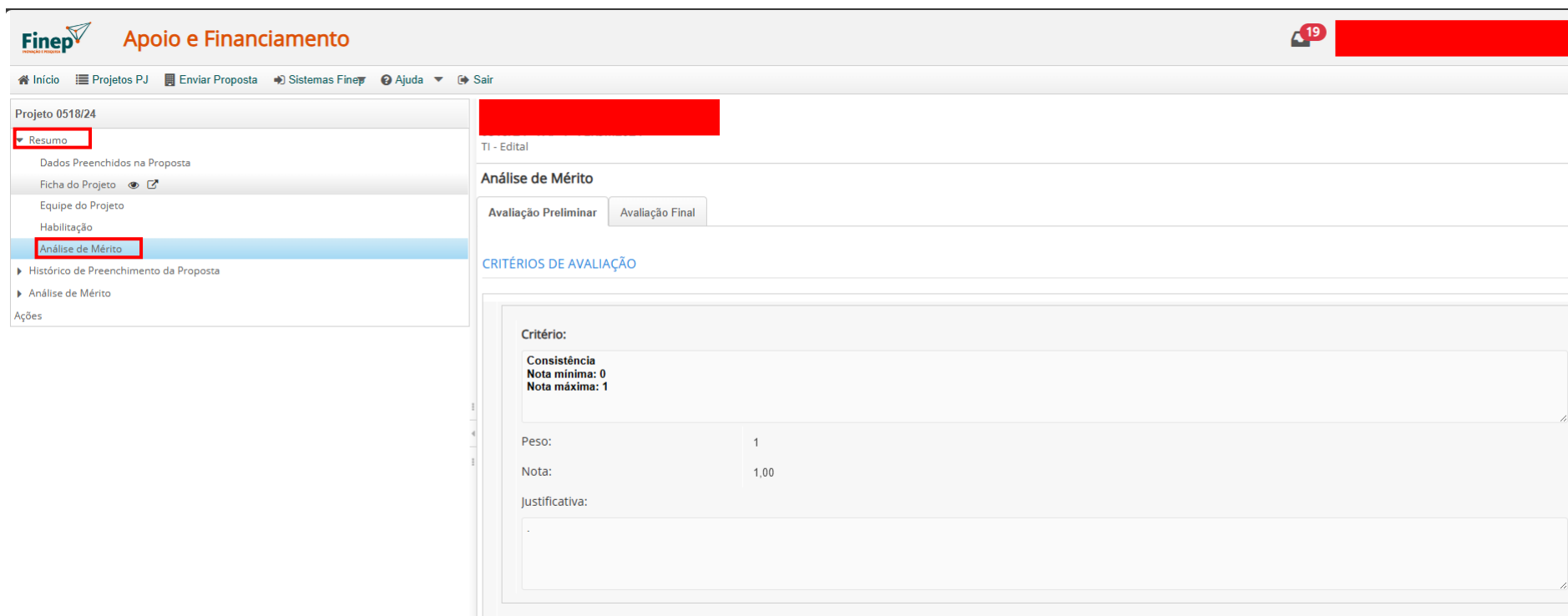
Critérios de habilitação específicos da demanda:

Critério	Atende?	Justificativa ou comentários
capacidade financeira	<input checked="" type="radio"/> Sim <input type="radio"/> Não	

Situação do projeto: **Recomendado**

Consulta à avaliação do projeto

Na tela do projeto, no **menu lateral à esquerda**, no grupo “**Resumo**”, o usuário pode visualizar os detalhes das avaliações ao clicar em “Habilitação” e “**Análise de Mérito**”, conforme o caso.

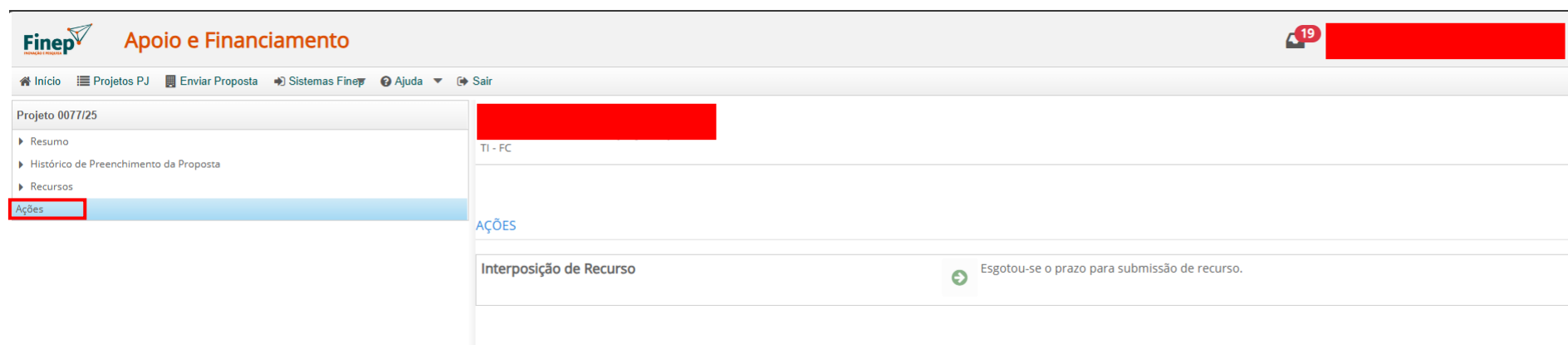


The screenshot displays the Finep 'Apoio e Financiamento' interface. On the left, a sidebar menu for 'Projeto 0518/24' includes options like 'Resumo', 'Dados Preenchidos na Proposta', 'Ficha do Projeto', 'Equipe do Projeto', 'Habilitação', and 'Análise de Mérito'. The 'Análise de Mérito' option is highlighted. The main content area shows the 'Análise de Mérito' section with tabs for 'Avaliação Preliminar' and 'Avaliação Final'. Below these, the 'CRITÉRIOS DE AVALIAÇÃO' are listed. The first criterion is 'Consistência', with a minimum note of 0 and a maximum note of 1. The 'Peso' (Weight) is 1, and the 'Nota' (Note) is 1,00. A 'Justificativa' (Justification) field is also present.

Projeto	0518/24
TI - Edital	
Análise de Mérito	
Avaliação Preliminar Avaliação Final	
CRITÉRIOS DE AVALIAÇÃO	
Critério:	
Consistência Nota mínima: 0 Nota máxima: 1	
Peso:	1
Nota:	1,00
Justificativa:	

Elaboração do recurso

Caso seja de interesse da instituição recorrer ao Resultado Preliminar das etapas de Habilitação e de Análise de Mérito, o recurso administrativo poderá ser submetido ao clicar em “**Ações**”, no menu lateral à esquerda, e em seguida em “**Interposição de Recurso**”.



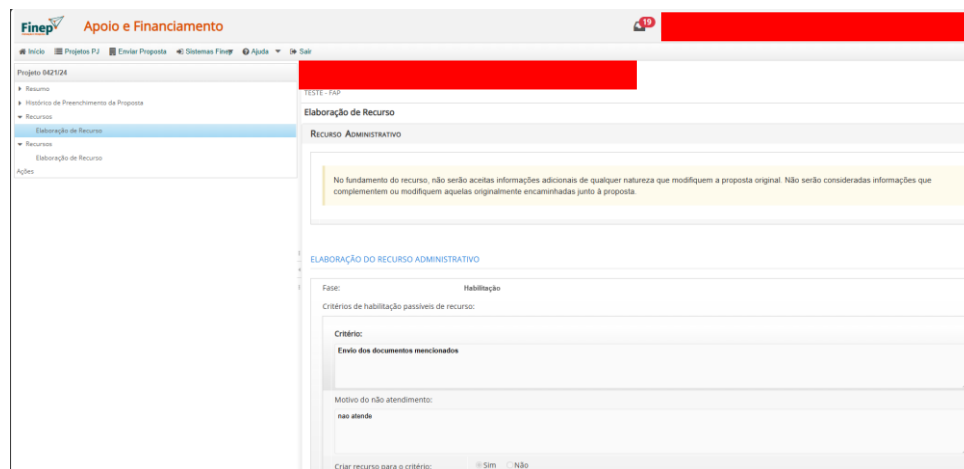
Atenção:

É permitido apenas um recurso administrativo por projeto em cada etapa do processo. **O sistema realiza o controle de prazos e da quantidade de recursos submetidos.**

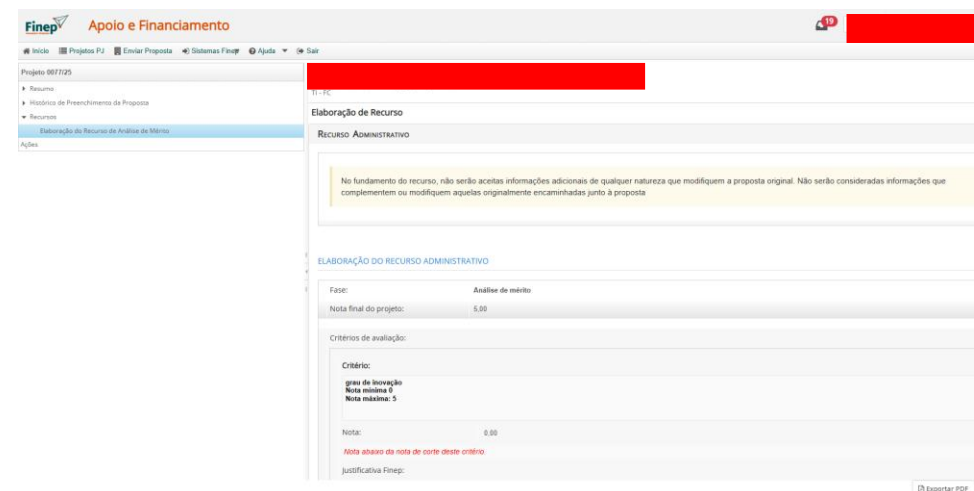
Submissão do recurso

Iniciada a elaboração do recurso administrativo, será criada uma atividade referente à elaboração do recurso na caixa de trabalho do operador que iniciou a ação.

Uma vez elaborado, o usuário deverá concordar que o conteúdo do recurso está conforme as regras da chamada e na sequência clicar em “Enviar”.



The screenshot shows the 'Elaboração de Recurso' screen for 'RECURSO ADMINISTRATIVO'. The interface includes a sidebar with navigation options like 'Resumo', 'Histórico de Preenchimento da Proposta', 'Recursos', and 'Elaboração de Recurso'. The main content area displays a yellow box with a warning message: 'No fundamento do recurso, não serão aceitas informações adicionais de qualquer natureza que modifiquem a proposta original. Não serão consideradas informações que complementem ou modifiquem aquelas originalmente encaminhadas junto à proposta.' Below this, the 'ELABORAÇÃO DO RECURSO ADMINISTRATIVO' section shows 'Fase: Habilitação' and 'Critérios de habilitação possíveis de recurso:'. A table lists a criterion 'Envio dos documentos mencionados' with a status 'Motivo do não atendimento: não atende'. At the bottom, there is a checkbox 'Criar recurso para o critério:' with 'Sim' and 'Não' options.



The screenshot shows the 'Elaboração de Recurso' screen for 'ANÁLISE DE MÉRITO'. The interface is similar to the previous one, but the 'Fase' is 'Análise de mérito'. The 'Nota final do projeto' is displayed as '6,00'. The 'Critérios de avaliação' section shows a table with a criterion 'Grau de inovação' with a 'Nota máxima 6' and 'Nota máxima 5'. The 'Nota' is '6,00'. A red message states 'Nota abaixo da nota de corte deste critério'. At the bottom, there is a 'Justificativa Finep:' field and an 'Exportar PDF' button.

Atenção:

O primeiro operador a executar a atividade será o responsável por sua elaboração.

O conteúdo desta tela irá variar de acordo com a etapa (Habilitação ou Análise de Mérito).

Orientações gerais

- 1) No fundamento do recurso administrativo não serão aceitas informações adicionais de qualquer natureza que modifiquem a proposta original. Não serão consideradas informações que complementem ou modifiquem aquelas originalmente encaminhadas junto à proposta.
- 2) Não serão aceitos recursos aos resultados preliminares das etapas de Habilitação e de Análise de Mérito encaminhados por qualquer outro meio que não seja a plataforma disponibilizada para sua apresentação, seja meio físico ou digital.
- 3) Verificar **com atenção** o cronograma e o prazo para interposição do recurso, de acordo com o disposto no instrumento convocatório da chamada pública.

