

Classificação: Público
Acesso: Irrestrito
Unidade Gestora: DCAP

Ofício Finep nº 001222/2024/DCAP

Rio de Janeiro, 26 de março de 2024.

Ao Senhor
Eduardo da Silva Torres
Superintendência de Pesquisa e Desenvolvimento Tecnológico
Agência Nacional de Petróleo, Gás Natural e Biocombustíveis - ANP
Avenida Rio Branco, 65 - 12º andar - Centro
20090-004 Rio de Janeiro – RJ

Assunto: Acordo de Cooperação Técnica nº 01/2018/PRH-ANP - Prestação de Contas 2023.

Prezado Senhor,

Em atendimento ao disposto no item 8.1 da cláusula oitava – “Prestação de Contas da Execução do PRH-ANP” do Acordo de Cooperação Técnica nº 01/2018/PRH-ANP, encaminhamos o Relatório de Execução Financeira e Técnico referente ao período de janeiro a dezembro de 2023.

Atenciosamente,

Luciana Bittencourt da Silva
Gerente do Departamento de Captação

prh
Programa de
Recursos Humanos
da ANP



GESTÃO: **Finep** 

Apresentação

Em cumprimento a cláusula oitava do Acordo de Cooperação Técnica e Financeira nº

01/2018/PRH/ANP apresentamos prestação de contas anual que está dividida em:

1. RELATÓRIO DE EXECUÇÃO FINANCEIRA; e

2. RELATÓRIO TÉCNICO



anp
Agência Nacional
do Petróleo,
Gás Natural e Biocombustíveis

**PROGRAMA DE
RECURSOS HUMANOS DA ANP
PARA O SETOR PETRÓLEO, GÁS
NATURA E BIOCOMBUSTÍVEIS**

PRH-ANP

RELATÓRIO DE EXECUÇÃO FINANCEIRA

Jan - Dez/2023

Sumário

I. Prestação Contas ano 2023	5
1. Resumo Execução Financeira (2023)	5
2. Aportes (2023).....	5
3. Repasses (2023).....	6
4. Detalhamento dos repasses realizados por PRH (2023)	6
II. Prestação Contas Consolidada (2019-2023)	9
1. Resumo Execução Financeira (2019-2023).....	9
2. Fluxo de Caixa	9
2.1. Realizado (2019-2023).....	9
2.2. A Realizar (2024).....	10
2.3. Realizado + Projetado.....	10
3. Aportes (2019-2023)	11
3.1. Relação de aportes realizados de 2019 a 2023.....	11
3.2. Consolidado Aportes por empresa 2019-2023	12
3.3. Detalhamento dos aportes realizados de 2019 a 2023.....	13
4. Repasses (2019-2023).....	13
5. Detalhamento dos repasses realizados por PRH (2019-2023)	14

I. Prestação Contas ano 2023

1. Resumo Execução Financeira (2023)

O saldo em caixa do PRH-ANP iniciou o exercício de 2023 com um saldo de R\$ 67,5 milhões. Recebeu aportes no valor de R\$ 157,9 milhões de 6 (seis) empresas petrolíferas, obteve rendimento de aplicação financeira líquida de R\$ 11,2 milhões, repassou R\$ 33,8 milhões a 54 (cinquenta e quatro) PRHs contratados e pagou R\$ 5,5 milhões à título de taxa de administração à Finep. No final do exercício de 2023 o valor em caixa era de R\$ 197 milhões.

ACORDO DE COOPERAÇÃO NO. 01/2018/PRH-ANP

Processo ANP no. 48610.006574/2018-77

RELATÓRIO DE EXECUÇÃO FINANCEIRA

(Período: Janeiro a Dezembro 2023)

RESUMO		
Saldo Anterior (em 31/12/2022)	R\$	67.505.599,73
Total Aportes no período	R\$	157.997.156,41
Remuneração da Finep (tx administração)	R\$	5.529.900,47
Total Repasses no Período	R\$	33.871.313,64
Rendimento Bruto	R\$	13.741.296,71
IRRF	R\$	2.542.063,07
Tarifas/Eventos/Reuniões	R\$	291.844,50
Saldo atual total (em 31/12/2023)	R\$	197.008.931,17

2. Aportes (2023)

No ano de 2023 o PRH-ANP recebeu o valor de R\$ 157,9 milhões de aportes de 6 (seis) empresas. Esse montante expressivo se deu principalmente em função do aporte da Petrobras no valor de R\$ 124 milhões no mês de agosto de 2023.

APORTES REALIZADOS EM 2023

Data do aporte	Petroleira / Programa	Valor
30/03/23	EXXONMOBIL EXPLORACAO BRASIL L	R\$ 4.700.000,00
09/05/23	PETROGAL BRASIL S A	R\$ 1.000.000,00
01/06/23	TOTALENERGIES EP BRASIL LTDA	R\$ 11.000.000,00
15/06/23	PETRONAS PETROLEO BRASIL LTDA	R\$ 12.246.418,85
30/06/23	QATARENERGY BRASIL LTDA	R\$ 5.050.737,56
14/08/23	PETROLEO BRASILEIRO S A PETROB	R\$ 124.000.000,00
	TOTAL	R\$ 157.997.156,41

3. Repasses (2023)

Os repasses para os PRHs foram feitos em 2 (dois) ciclos de liberação, sendo o primeiro no valor de R\$ 17,3 milhões, o segundo de R\$ 15,9 milhões, totalizando o valor de R\$ 33,1 milhões de repasses no ano de 2023.

Do valor total repassado, R\$ 24,7 milhões foram aplicados em bolsas, R\$ 7,4 milhões em taxa de bancada e R\$ 1 milhão em despesas operacionais das FAPs.

REPASSES REALIZADOS em 2023 Resumo Consolidado				
	Bolsas	Taxa de Bancada	Despesas Operacionais (Fundações)	Total
7o. Repasse 2023	R\$ 462.100,00	R\$ 138.630,00	R\$ 21.025,54	R\$ 621.755,54
8o. Repasse 2023	R\$ 48.880,00	R\$ 14.664,00	R\$ 1.390,02	R\$ 64.934,02
9o. Repasse 2023	R\$ 12.867.760,00	R\$ 3.860.328,00	R\$ 534.705,87	R\$ 17.262.793,87
10o. Repasse 2023	R\$ 11.884.350,00	R\$ 3.565.305,00	R\$ 472.175,21	R\$ 15.921.830,21
Total	R\$ 24.752.110,00	R\$ 7.425.633,00	R\$ 1.006.881,08	R\$ 33.871.313,64

4. Detalhamento dos repasses realizados por PRH (2023)

Dos 55 PRHs existentes, somente 1 (um), o PRH-25, não recebeu recursos do Programa uma vez que não existem bolsistas ativos no UENF (Universidade Estadual do Norte Fluminense) há mais de 1 (um) ano.

Além do 9º (nono) e 10º (décimo) repasses previstos para o ano de 2023, que somaram o valor de R\$ 33,2 milhões, ainda houveram liberações de recursos referentes ao 7º (sétimo) e 8º (oitavo) repasses no valor de R\$ 0,7 milhões, totalizando uma liberação total de R\$ 33,9 milhões no ano de 2023.

Data do Repasse	no. PRH	Instituição Beneficiária	Bolsas	Taxa de Bancada	Despesas Operacionais (Fundações)	Total
7º Repasse			R\$ 462.100,00	R\$ 138.630,00	R\$ 21.025,54	R\$ 621.755,54
15/02/23	PRH 11	UFSC	R\$ 259.230,00	R\$ 77.769,00	R\$ 11.794,96	R\$ 348.793,96
16/06/23	PRH 45	UFSC	R\$ 202.870,00	R\$ 60.861,00	R\$ 9.230,58	R\$ 272.961,58

8º Repasse			R\$ 48.880,00	R\$ 14.664,00	R\$ 1.390,02	R\$ 64.934,02
23/03/23	PRH 10	UFSC	R\$ 18.330,00	R\$ 5.499,00	R\$ -	R\$ 23.829,00
23/03/23	PRH 11	PUC-RIO	R\$ 12.220,00	R\$ 3.666,00	R\$ 556,01	R\$ 16.442,01
04/07/23	PRH 45	UFSC	R\$ 18.330,00	R\$ 5.499,00	R\$ 834,01	R\$ 24.663,01

9o. Repasse			R\$ 12.867.760,00	R\$ 3.860.328,00	R\$ 534.705,87	R\$ 17.262.793,87
04/07/23	PRH-01	UFMG	R\$ 203.280,00	R\$ 60.984,00	R\$ 9.249,24	R\$ 273.513,24
07/02/23	PRH-02	UFSC	R\$ 256.380,00	R\$ 76.914,00	R\$ 11.665,29	R\$ 344.959,29
07/02/23	PRH-03	UFRJ	R\$ 202.000,00	R\$ 60.600,00	R\$ 9.191,00	R\$ 271.791,00
13/02/23	PRH-04	UFRJ	R\$ 266.750,00	R\$ 80.025,00	R\$ 12.137,12	R\$ 358.912,12
09/02/23	PRH-05	NICAMP	R\$ 115.460,00	R\$ 34.638,00	R\$ 5.253,43	R\$ 155.351,43
13/02/23	PRH-06	USP	R\$ 159.860,00	R\$ 47.958,00	R\$ 7.273,63	R\$ 215.091,63
06/02/23	PRH-07	UFRJ	R\$ 254.750,00	R\$ 76.425,00	R\$ 11.591,12	R\$ 342.766,12

16/02/23	PRH-08	UFRJ	R\$ 185.890,00	R\$ 55.767,00	R\$ 8.457,99	R\$ 250.114,99
14/02/23	PRH-09	UFRJ	R\$ 221.680,00	R\$ 66.504,00	R\$ 10.086,44	R\$ 298.270,44
01/03/23	PRH-10	PUC-RIO	R\$ 179.260,00	R\$ 53.778,00	R\$ -	R\$ 233.038,00
04/07/23	PRH-11	UFSC	R\$ 289.720,00	R\$ 86.916,00	R\$ 13.182,26	R\$ 389.818,26
07/02/23	PRH-12	UFPR	R\$ 257.020,00	R\$ 77.106,00	R\$ 11.694,41	R\$ 345.820,41
13/02/23	PRH-13	UFRGS	R\$ 232.130,00	R\$ 69.639,00	R\$ 10.561,91	R\$ 312.330,91
09/02/23	PRH-14	UFRGS	R\$ 280.430,00	R\$ 84.129,00	R\$ 12.759,56	R\$ 377.318,56
06/02/23	PRH-15	UFRJ	R\$ 203.390,00	R\$ 61.017,00	R\$ 9.254,24	R\$ 273.661,24
06/02/23	PRH-16	UFRJ	R\$ 233.390,00	R\$ 70.017,00	R\$ 10.619,24	R\$ 314.026,24
07/02/23	PRH-17	UFRJ	R\$ 260.660,00	R\$ 78.198,00	R\$ 11.860,03	R\$ 350.718,03
06/02/23	PRH-18	UFRJ	R\$ 194.020,00	R\$ 58.206,00	R\$ 8.827,91	R\$ 261.053,91
13/02/23	PRH-19	NICAMP	R\$ 292.410,00	R\$ 87.723,00	R\$ 13.304,65	R\$ 393.437,65
06/02/23	PRH-20	UFRJ	R\$ 245.010,00	R\$ 73.503,00	R\$ 11.147,95	R\$ 329.660,95
16/02/23	PRH-21	UTFPR	R\$ 198.320,00	R\$ 59.496,00	R\$ 9.023,56	R\$ 266.839,56
16/02/23	PRH-22	FURG	R\$ 262.880,00	R\$ 78.864,00	R\$ 11.961,04	R\$ 353.705,04
07/03/23	PRH-23	PUC-RIO	R\$ 246.000,00	R\$ 73.800,00	R\$ -	R\$ 319.800,00
09/02/23	PRH-24	UERJ	R\$ 212.230,00	R\$ 63.669,00	R\$ -	R\$ 275.899,00
N/A	PRH-25	UENF	R\$ -	R\$ -	R\$ -	R\$ -
16/02/23	PRH-26	UFRN	R\$ 252.190,00	R\$ 75.657,00	R\$ 11.474,64	R\$ 339.321,64
16/02/23	PRH-27	SENAIBA	R\$ 233.400,00	R\$ 70.020,00	R\$ 10.619,70	R\$ 314.039,70
09/02/23	PRH-28	UERJ	R\$ 221.990,00	R\$ 66.597,00	R\$ -	R\$ 288.587,00
16/02/23	PRH-29	UNICAMP	R\$ 256.840,00	R\$ 77.052,00	R\$ 11.686,22	R\$ 345.578,22
07/02/23	PRH-30	UFPE	R\$ 265.750,00	R\$ 79.725,00	R\$ 12.091,62	R\$ 357.566,62
07/02/23	PRH-31	UFC	R\$ 226.430,00	R\$ 67.929,00	R\$ 10.302,56	R\$ 304.661,56
01/03/23	PRH-32	UFRN	R\$ 234.710,00	R\$ 70.413,00	R\$ 10.679,30	R\$ 315.802,30
06/02/23	PRH-33	USP	R\$ 276.360,00	R\$ 82.908,00	R\$ 12.574,38	R\$ 371.842,38
09/02/23	PRH-34	UNESP	R\$ 290.740,00	R\$ 87.222,00	R\$ 13.228,67	R\$ 391.190,67
07/02/23	PRH-35	UFBA	R\$ 167.430,00	R\$ 50.229,00	R\$ 7.618,06	R\$ 225.277,06
01/03/23	PRH-36	UFBA	R\$ 223.440,00	R\$ 67.032,00	R\$ 10.166,52	R\$ 300.638,52
01/03/23	PRH-37	UFRN	R\$ 236.910,00	R\$ 71.073,00	R\$ 10.779,40	R\$ 318.762,40
16/02/23	PRH-38	UFPE	R\$ 285.460,00	R\$ 85.638,00	R\$ 12.988,43	R\$ 384.086,43
13/02/23	PRH-39	UFSCAR	R\$ 271.360,00	R\$ 81.408,00	R\$ 12.346,88	R\$ 365.114,88
06/03/23	PRH-40	UNESP	R\$ 256.500,00	R\$ 76.950,00	R\$ -	R\$ 333.450,00
06/03/23	PRH-41	UFRJ	R\$ 242.060,00	R\$ 72.618,00	R\$ 11.013,73	R\$ 325.691,73
09/02/23	PRH-42	UFRN	R\$ 236.890,00	R\$ 71.067,00	R\$ 10.778,49	R\$ 318.735,49
07/02/23	PRH-43	USP	R\$ 262.890,00	R\$ 78.867,00	R\$ 11.961,49	R\$ 353.718,49
07/02/23	PRH-44	UFRN	R\$ 267.030,00	R\$ 80.109,00	R\$ 12.149,86	R\$ 359.288,86
07/07/23	PRH-45	UFSC	R\$ 228.460,00	R\$ 68.538,00	R\$ 10.394,93	R\$ 307.392,93
07/02/23	PRH-46	UNIFEI	R\$ 216.280,00	R\$ 64.884,00	R\$ 9.840,74	R\$ 291.004,74
01/03/23	PRH-47	UFPE	R\$ 192.320,00	R\$ 57.696,00	R\$ 8.750,56	R\$ 258.766,56
06/03/23	PRH-48	UFPE	R\$ 309.390,00	R\$ 92.817,00	R\$ 14.077,24	R\$ 416.284,24
16/02/23	PRH-49	UFABC	R\$ 288.790,00	R\$ 86.637,00	R\$ 13.139,94	R\$ 388.566,94
13/02/23	PRH-50	UFRGS	R\$ 241.970,00	R\$ 72.591,00	R\$ 11.009,63	R\$ 325.570,63
09/03/23	PRH-51	UFF	R\$ 222.210,00	R\$ 66.663,00	R\$ 10.110,55	R\$ 298.983,55
07/03/23	PRH-52	UFMS	R\$ 266.430,00	R\$ 79.929,00	R\$ 12.122,56	R\$ 358.481,56
09/03/23	PRH-53	UFES	R\$ 209.510,00	R\$ 62.853,00	R\$ 9.532,70	R\$ 281.895,70
24/02/23	PRH-54	UFMA	R\$ 259.420,00	R\$ 77.826,00	R\$ 11.803,61	R\$ 349.049,61
16/02/23	PRH-55	UFERSA	R\$ 271.680,00	R\$ 81.504,00	R\$ 12.361,44	R\$ 365.545,44

10o. Repasse			R\$ 11.884.350,00	R\$ 3.565.305,00	R\$ 472.175,21	R\$ 15.921.830,21
12/07/23	PRH-01	UFMG	R\$ 229.890,00	R\$ 68.967,00	R\$ 10.459,99	R\$ 309.316,99
12/07/23	PRH-02	UFSC	R\$ 206.770,00	R\$ 62.031,00	R\$ 9.408,03	R\$ 278.209,03
12/07/23	PRH-03	UFRJ	R\$ 239.450,00	R\$ 71.835,00	R\$ 10.894,97	R\$ 322.179,97
12/07/23	PRH-04	UFRJ	R\$ 253.390,00	R\$ 76.017,00	R\$ 11.529,24	R\$ 340.936,24
	PRH-05	UNICAMP				R\$ -
12/07/23	PRH-06	USP	R\$ 153.720,00	R\$ 46.116,00	R\$ 6.994,26	R\$ 206.830,26

II. Prestação Contas Consolidada (2019-2023)

1. Resumo Execução Financeira (2019-2023)

Desde setembro de 2019 até dezembro de 2023 o PRH-ANP recebeu aportes no valor total de R\$ 307,9 milhões de 13 (treze) empresas petrolíferas, obteve rendimento de aplicação financeira líquida de R\$ 20,9 milhões, repassou R\$ 116,9 milhões aos 55 PRHs contratados e pagou R\$ 10,7 milhões à título de taxa de administração à Finep. No final do exercício de 2023 o valor em caixa era de R\$ 197 milhões.

ACORDO DE COOPERAÇÃO NO. 01/2018/PRH-ANP

Processo ANP no. 48610.006574/2018-77

RELATÓRIO DE EXECUÇÃO FINANCEIRA

(Período: 2019 a dezembro 2023)

RESUMO		
Total Aportes no período	R\$	307.933.788,54
Remuneração da Finep (Taxa Administração)	R\$	10.777.682,60
Total Repasses no Período	R\$	116.975.992,35
Devoluções	R\$	3.662,39
Rendimento Bruto	R\$	20.949.845,56
IRRF	R\$	3.825.309,29
Tarifas/Eventos/Reuniões	R\$	299.381,08
Saldo atual total (em 31/12/2023)	R\$	197.008.931,17

2. Fluxo de Caixa

2.1. Realizado (2019-2023)

Tendo em vista o Fluxo de Caixa dos anos 2019 a 2023, os aportes no Programa foram suficientes para fazer frente a todas as necessidades de repasses aos beneficiários finais, resultando em uma disponibilidade de caixa no final de 2023 de R\$ 197 milhões.

Período: 2019 a 2023

Realizado	Total 2019	Total 2020	Total 2021	Total 2022	Total 2023	Total Realizado
Aportes	R\$ 12.000.000	R\$ 19.589.329	R\$ 53.487.800	R\$ 64.859.504	R\$ 157.997.156	R\$ 307.933.789
Repasses	R\$ 0	-R\$ 16.132.215	-R\$ 29.348.257	-R\$ 37.624.207	-R\$ 33.871.314	-R\$ 116.975.992
Devolução de Repasses	R\$ 0	R\$ 0	R\$ 3.662	R\$ 0	R\$ 0	R\$ 3.662
Taxa Finep	-R\$ 420.000	-R\$ 685.540	-R\$ 1.872.073	-R\$ 2.270.083	-R\$ 5.529.900	-R\$ 10.777.596
Rendimentos	R\$ 372.184	R\$ 444.665	R\$ 877.509	R\$ 5.514.192	R\$ 13.741.297	R\$ 20.949.846
IRRF	-R\$ 64.739	-R\$ 91.584	-R\$ 120.844	-R\$ 1.006.079	-R\$ 2.542.063	-R\$ 3.825.309
Tarifas / Reuniões	R\$ 0	-R\$ 87	R\$ 0	-R\$ 7.537	-R\$ 291.845	-R\$ 299.468
Saldo Total	R\$ 11.887.445	R\$ 15.012.014	R\$ 38.039.810	R\$ 67.505.600	R\$ 197.008.931	R\$ 197.008.931

2.2. A Realizar (2024)

Em novembro de 2023 estava previsto o encerramento do Acordo de Cooperação Técnica e Financeira firmado entre a Finep e a ANP no ano de 2019, mas foi assinado um aditivo prorrogando seu prazo de vigência até o mês de junho de 2024. Sendo assim, a projeção para o ano de 2024 foi feita para o referido período.

Não há previsão de aportes para o ano de 2024. A previsão de repasses é na ordem de R\$ 30 milhões (considerando bolsas totalmente alocadas) no mês de janeiro.

A expectativa é de que os rendimentos brutos sobre o saldo da conta do PRH-ANP sejam na ordem de R\$ 8,4 milhões até junho de 2024, considerando uma taxa mensal de aplicação financeira de 0,8%. O Imposto de renda projetado sobre esse rendimento foi na ordem de 0,18%, ou seja, R\$ 1,5 milhões.

Como está prevista um novo evento de avaliação de resultados do PRH-ANP no ano de 2024, consideramos gastos para a realização desse evento, no mesmo patamar daquele realizado anteriormente, no montante de R\$ 300 mil.

O saldo projetado para data de encerramento do PRH-ANP é na ordem de R\$ 173,5 milhões

Período: Janeiro a Junho/2024

Projeção	Total 2024
Saldo em dez 2023	197.008.931
Aportes	R\$ 0,00
Repasses	-R\$ 30.031.031,94
Devolução de Repasses	R\$ 0,00
Taxa Finep	R\$ 0,00
Rendimentos	R\$ 8.399.171,99
IRRF	-R\$ 1.533.635,68
Tarifas / Reuniões	-R\$ 300.000,00
Saldo Total (projetado junho 2024)	R\$ 173.543.435,54

2.3. Realizado + Projetado

Para fins de detalhamento do fluxo de caixa projetado até junho de 2024, o quadro a seguir consolida os valores das rubricas dos fluxos de caixa realizados dos anos anteriores (2019 a 2023) e adiciona a projeção para 2024.

Como informado no item anterior, o saldo na conta do PRH-ANP é na ordem de R\$ 173 milhões. Esse montante é superior às projeções anteriores, uma vez que no final do ano de 2023 a Petrobrás aportou um montante adicional relevante de R\$ 124 milhões, não previsto no cronograma inicial do Programa. A previsão é que o saldo remanescente na conta do PRH-ANP seja executado após a formalização de um novo Acordo de Cooperação Técnica.

Total Geral (Realizado até 2023 + projetado até junho 2024)	
Aportes	307.933.788,54
Repasses	-147.007.024,29
Devolução de Repasses	3.662,39
Taxa Adm Finep	-10.777.596,10
Rendimentos	29.349.017,55
IRRF	-5.358.944,97
Tarifas / Reuniões	-599.467,58
Saldo projetado para junho 2024	173.543.435,54

3. Aportes (2019-2023)

3.1. Relação de aportes realizados de 2019 a 2023

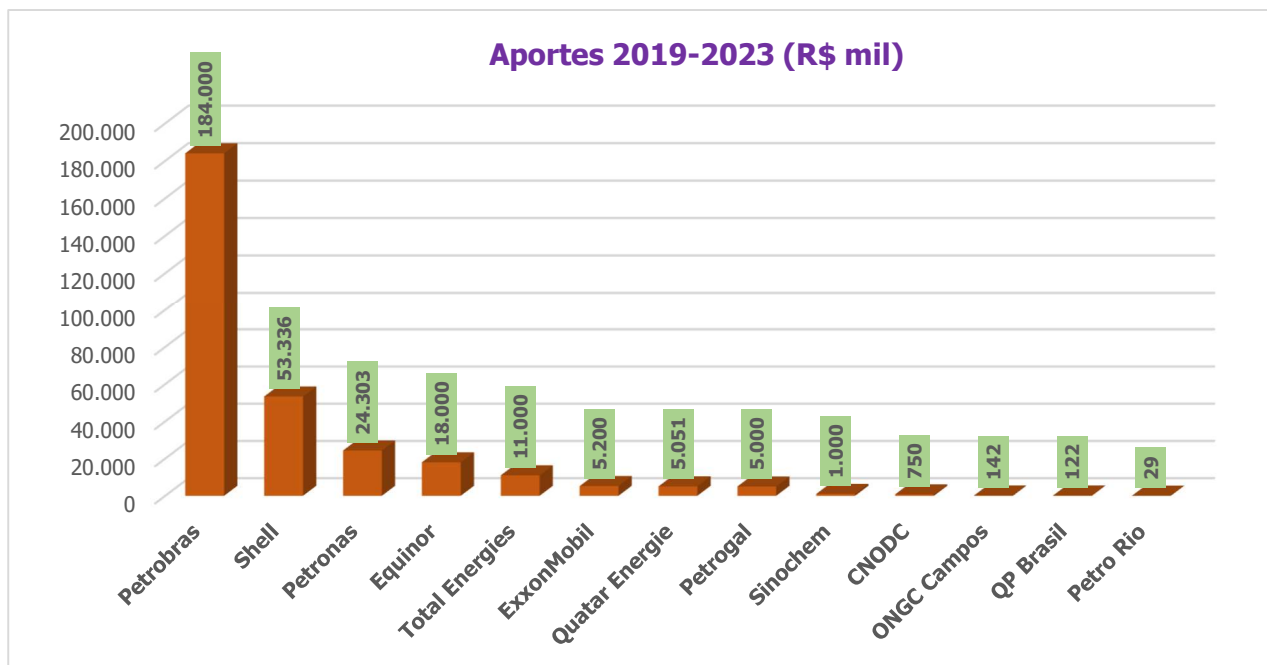
O valor de aportes por parte das petrolíferas previsto no Acordo de Cooperação Técnica entre a Finep e a ANP foi de R\$ 184,6 milhões. Até dezembro de 2023 o PRH-ANP recebeu, ao todo, o montante de R\$ 307,9 milhões, ou seja, R\$ 123,2 milhões acima do previsto inicialmente.

APORTES REALIZADOS 2019-2023			
Data do aporte	Petroleira / Programa		Valor
28/06/19	PETROGAL BRASIL S A	R\$	1.000.000,00
28/06/19	SINOCHEM PETROLEO BRASIL LTDA	R\$	1.000.000,00
01/07/19	EQUINOR ENERGY DO BRASIL LTDA	R\$	10.000.000,00
30/03/20	SHELL BRASIL PETROLEO LTDA	R\$	8.000.000,00
08/05/20	PETROGAL BRASIL S A	R\$	1.000.000,00
14/05/20	ONGC CAMPOS LTDA	R\$	141.892,00
26/06/20	PETROLEO BRASILEIRO S/A	R\$	10.000.000,00
30/09/20	PETRONAS PETROLEO BRASIL LTDA	R\$	447.436,93
11/02/21	PETRO RIO OEG EXPLORACAO E PRO	R\$	29.282,45
04/03/21	PETROLEO BRASILEIRO S A PETROB	R\$	12.500.000,00
09/04/21	PETROLEO BRASILEIRO S A PETROB	R\$	12.500.000,00
04/05/21	PETROGAL BRASIL S A	R\$	1.000.000,00
26/05/21	SHELL BRASIL PETROLEO LTDA	R\$	4.000.000,00
22/07/21	EQUINOR ENERGY DO BRASIL LTDA	R\$	8.000.000,00
18/10/21	PETROLEO BRASILEIRO S A PETROB	R\$	15.000.000,00
28/10/21	QP BRASIL LTDA	R\$	122.439,16
17/12/21	SHELL BRASIL PETROLEO LTDA	R\$	336.078,04
28/03/22	PETROLEO BRASILEIRO S A PETROB	R\$	10.000.000,00
11/04/22	PETRONAS PETROLEO BRASIL LTDA	R\$	8.757.749,02

06/05/22	PETROGAL BRASIL S A	R\$	1.000.000,00
16/05/22	SHELL BRASIL PETROLEO LTDA	R\$	4.000.000,00
12/07/22	SHELL BRASIL PETROLEO LTDA	R\$	4.000.000,00
04/08/22	CNODC BRASIL PETROLEO E GAS LT	R\$	750.000,00
10/08/22	PETRONAS PETROLEO BRASIL LTDA	R\$	2.851.754,53
16/08/22	SHELL BRASIL PETROLEO LTDA	R\$	33.000.000,00
04/11/22	EXXONMOBIL EXPLORACAO BRASIL L	R\$	500.000,00
30/03/23	EXXONMOBIL EXPLORACAO BRASIL L	R\$	4.700.000,00
09/05/23	PETROGAL BRASIL S A	R\$	1.000.000,00
01/06/23	TOTALENERGIES EP BRASIL LTDA	R\$	11.000.000,00
15/06/23	PETRONAS PETROLEO BRASIL LTDA	R\$	12.246.418,85
30/06/23	QATARENERGY BRASIL LTDA	R\$	5.050.737,56
14/08/23	PETROLEO BRASILEIRO S A PETROB	R\$	124.000.000,00
	TOTAL	R\$	307.933.788,54

3.2. Consolidado Aportes por empresa 2019-2023

Ao todo, 13 (treze) petrolíferas aportaram recursos no PRH-ANP, sendo a Petrobras a que realizou o maior volume de recursos, 60% do total aportado.



3.3. Detalhamento dos aportes realizados de 2019 a 2023

PROGRAMA PRH-ANP								
Atualizado em: 31/12/2023								
Empresa	Data Assinatura	Valor Previsto Contrato (R\$)	Valor aportado					Total Aportado
			2019	2020	2021	2022	2023	
Petrobras	17/12/2019	184.000.000	-	10.000.000	40.000.000	10.000.000	124.000.000	184.000.000
Shell	15/01/2020	53.336.078	-	8.000.000	4.336.078	41.000.000		53.336.078
Equinor	04/07/2019	18.000.000	10.000.000	-	8.000.000		-	18.000.000
Petrogal	12/06/2019	5.000.000	1.000.000	1.000.000	1.000.000	1.000.000	1.000.000	5.000.000
Sinochem	11/06/2010	1.000.000	1.000.000	-			-	1.000.000
ONGC Campos	05/03/2020	141.892		141.892			-	141.892
Petronas	30/09/2020	24.303.360		447.437		11.609.504	12.246.419	24.303.360
Petro Rio	11/02/2021	29.282			29.282		-	29.282
QP Brasil	26/10/2021	122.439			122.439		-	122.439
CNODC	28/07/2022	750.000				750.000		750.000
ExxonMobil	23/08/2022	5.200.000				500.000	4.700.000	5.200.000
TotalEnergies	26/04/2023	11.000.000					11.000.000	11.000.000
Quatar Energie	09/05/2023	5.050.738					5.050.738	5.050.738
Total		307.933.789	12.000.000	19.589.329	53.487.800	64.859.504	157.997.156	307.933.789

4. Repasses (2019-2023)

O total de repasses aos PRHs acumulado desde 2019 até 2023 foi de R\$ 116,9 milhões.

A tabela abaixo detalha os repasses pelo regime de competência, ou seja, apesar de estarem classificados como repasses do ano de 2022, por exemplo, alguns PRHs receberam recursos somente em 2023.

REPASSES REALIZADOS ATÉ 31/12/2023 Resumo Consolidado						
	Bolsas	Taxa de Bancada	Despesas Operacionais (Fundações)	Total		
1o. Repasse 2020	R\$ 5.131.350,16	R\$ 1.539.405,05	R\$ 211.302,01	R\$ 6.882.057,22		
2o. Repasse 2020	R\$ 6.907.419,84	R\$ 2.072.225,95	R\$ 270.511,68	R\$ 9.250.157,47		
3o. Repasse 2021	R\$ 7.132.060,00	R\$ 697.681,00	R\$ 243.442,74	R\$ 8.073.183,74		
4o. Repasse 2021	R\$ 14.872.080,00	R\$ 4.461.624,00	R\$ 588.298,62	R\$ 19.922.002,62		
5o. Repasse 2021	R\$ 1.010.180,00	R\$ 303.054,00	R\$ 39.836,55	R\$ 1.353.070,55		
6o. Repasse 2022	R\$ 15.227.280,00	R\$ 4.568.184,00	R\$ 602.986,02	R\$ 20.398.450,02		
7o. Repasse 2022	R\$ 12.473.600,00	R\$ 3.726.680,00	R\$ 490.420,26	R\$ 16.690.700,26		
8o. Repasse 2022	R\$ 904.280,00	R\$ 281.254,94	R\$ 36.211,45	R\$ 1.221.746,39		
9o. Repasse 2023	R\$ 12.867.760,00	R\$ 3.860.328,00	R\$ 534.705,87	R\$ 17.262.793,87		
10o. Repasse 2023	R\$ 11.884.350,00	R\$ 3.565.305,00	R\$ 472.175,21	R\$ 15.921.830,21		
Total	R\$ 88.410.360,00	R\$ 25.075.741,94	R\$ 3.489.890,41	R\$ 116.975.992,35		

5. Detalhamento dos repasses realizados por PRH (2019-2023)

REPASSES de 2019 a 2023					
Consolidado por PRH					
no. PRH	Instituição Beneficiária	Bolsas	Taxa de Bancada	Despesas Operacionais (Fundações)	Total
Total Repasses		R\$ 88.410.360,00	R\$ 25.075.741,94	R\$ 3.489.890,41	R\$ 116.975.992,35
PRH-01	UFMG	R\$ 1.638.150,00	R\$ 465.750,00	R\$ 73.636,49	R\$ 2.177.536,49
PRH-02	UFSC	R\$ 1.661.290,00	R\$ 468.822,00	R\$ 74.553,92	R\$ 2.204.665,92
PRH-03	UFRJ	R\$ 1.618.680,00	R\$ 456.859,00	R\$ 72.643,86	R\$ 2.148.182,86
PRH-04	UFRJ	R\$ 1.735.040,00	R\$ 489.480,00	R\$ 77.858,19	R\$ 2.302.378,19
PRH-05	UNICAMP	R\$ 1.165.430,00	R\$ 320.604,00	R\$ 52.011,18	R\$ 1.538.045,18
PRH-06	USP	R\$ 1.409.830,00	R\$ 393.384,00	R\$ 63.112,49	R\$ 1.866.326,49
PRH-07	UFRJ	R\$ 1.675.350,00	R\$ 473.040,00	R\$ 75.193,64	R\$ 2.223.583,64
PRH-08	UFRJ	R\$ 1.534.880,00	R\$ 431.439,00	R\$ 68.821,16	R\$ 2.035.140,16
PRH-09	UFRJ	R\$ 1.537.690,00	R\$ 431.742,00	R\$ 68.930,11	R\$ 2.038.362,11
PRH-10	PUC-RIO	R\$ 1.461.690,00	R\$ 408.942,00	R\$ -	R\$ 1.870.632,00
PRH-11	UFSC	R\$ 1.793.100,00	R\$ 508.365,00	R\$ 80.551,27	R\$ 2.382.016,27
PRH-12	UFPR	R\$ 1.858.990,00	R\$ 528.132,00	R\$ 83.549,26	R\$ 2.470.671,26
PRH-13	UFRGS	R\$ 1.670.970,00	R\$ 472.266,00	R\$ 75.013,25	R\$ 2.218.249,25
PRH-14	UFRGS	R\$ 1.711.360,00	R\$ 484.383,00	R\$ 76.851,00	R\$ 2.272.594,00
PRH-15	UFRJ	R\$ 1.542.180,00	R\$ 433.089,00	R\$ 69.134,40	R\$ 2.044.403,40
PRH-16	UFRJ	R\$ 1.671.900,00	R\$ 472.545,00	R\$ 75.055,57	R\$ 2.219.500,57
PRH-17	UFRJ	R\$ 1.770.450,00	R\$ 501.570,00	R\$ 79.520,70	R\$ 2.351.540,70
PRH-18	UFRJ	R\$ 1.594.170,00	R\$ 448.686,00	R\$ 71.499,96	R\$ 2.114.355,96
PRH-19	UNICAMP	R\$ 1.867.950,00	R\$ 534.975,00	R\$ 84.102,36	R\$ 2.487.027,36
PRH-20	UFRJ	R\$ 1.627.570,00	R\$ 460.869,00	R\$ 73.095,35	R\$ 2.161.534,35
PRH-21	UTFPR	R\$ 1.713.140,00	R\$ 484.377,00	R\$ 76.913,08	R\$ 2.274.430,08
PRH-22	FURG	R\$ 1.826.500,00	R\$ 518.385,00	R\$ 82.070,96	R\$ 2.426.955,96
PRH-23	PUC-RIO	R\$ 1.502.580,00	R\$ 425.493,00	R\$ -	R\$ 1.928.073,00
PRH-24	UERJ	R\$ 1.646.490,00	R\$ 493.947,00	R\$ -	R\$ 2.140.437,00
PRH-25	UENF	R\$ 227.090,00	R\$ 68.127,00	R\$ 10.332,60	R\$ 305.549,60
PRH-26	UFRN	R\$ 1.835.450,00	R\$ 505.670,00	R\$ 82.478,19	R\$ 2.423.598,19
PRH-27	SENAI-BA	R\$ 1.660.640,00	R\$ 468.627,00	R\$ 10.619,70	R\$ 2.139.886,70
PRH-28	UERJ	R\$ 1.465.520,00	R\$ 439.656,00	R\$ -	R\$ 1.905.176,00
PRH-29	UNICAMP	R\$ 1.673.620,00	R\$ 473.061,00	R\$ 75.133,82	R\$ 2.221.814,82
PRH-30	UFPE	R\$ 1.798.110,00	R\$ 510.408,00	R\$ 80.798,12	R\$ 2.389.316,12
PRH-31	UFC	R\$ 1.512.100,00	R\$ 432.318,00	R\$ 68.054,61	R\$ 2.012.472,61
PRH-32	UFRN	R\$ 1.712.350,00	R\$ 484.680,00	R\$ 76.896,04	R\$ 2.273.926,04
PRH-33	USP	R\$ 1.554.840,00	R\$ 440.814,00	R\$ 69.847,87	R\$ 2.065.501,87
PRH-34	UNESP	R\$ 1.825.680,00	R\$ 518.679,00	R\$ 13.228,67	R\$ 2.357.587,67
PRH-35	UFBA	R\$ 1.392.480,00	R\$ 389.124,00	R\$ 62.356,12	R\$ 1.843.960,12
PRH-36	UFBA	R\$ 1.711.690,00	R\$ 494.452,94	R\$ 77.215,00	R\$ 2.283.357,94
PRH-37	UFRN	R\$ 1.817.230,00	R\$ 516.144,00	R\$ 81.668,08	R\$ 2.415.042,08
PRH-38	UFPE	R\$ 1.773.310,00	R\$ 502.968,00	R\$ 79.669,71	R\$ 2.355.947,71
PRH-39	UFSCAR	R\$ 1.651.200,00	R\$ 469.296,00	R\$ 74.217,36	R\$ 2.194.713,36
PRH-40	UNESP	R\$ 1.676.470,00	R\$ 477.303,00	R\$ -	R\$ 2.153.773,00
PRH-41	UFRJ	R\$ 1.450.080,00	R\$ 413.673,00	R\$ 65.231,35	R\$ 1.928.984,35
PRH-42	UFRN	R\$ 1.531.470,00	R\$ 432.036,00	R\$ 68.722,70	R\$ 2.032.228,70
PRH-43	USP	R\$ 1.566.940,00	R\$ 444.144,00	R\$ 70.387,93	R\$ 2.081.471,93
PRH-44	UFRN	R\$ 1.841.230,00	R\$ 523.344,00	R\$ 82.760,09	R\$ 2.447.334,09
PRH-45	UFSC	R\$ 1.378.720,00	R\$ 384.591,00	R\$ 61.715,88	R\$ 1.825.026,88
PRH-46	UNIFEI	R\$ 1.419.250,00	R\$ 407.097,00	R\$ 63.922,13	R\$ 1.890.269,13
PRH-47	UFPE	R\$ 1.491.880,00	R\$ 418.539,00	R\$ 66.864,66	R\$ 1.977.283,66
PRH-48	UFPE	R\$ 1.902.600,00	R\$ 541.755,00	R\$ 85.552,41	R\$ 2.529.907,41
PRH-49	UFABC	R\$ 1.714.020,00	R\$ 485.181,00	R\$ 76.972,03	R\$ 2.276.173,03
PRH-50	UFRGS	R\$ 1.381.640,00	R\$ 396.039,00	R\$ 62.218,75	R\$ 1.839.897,75
PRH-51	UFF	R\$ 1.580.020,00	R\$ 444.981,00	R\$ 70.875,03	R\$ 2.095.876,03
PRH-52	UFMS	R\$ 1.701.090,00	R\$ 484.911,00	R\$ 76.510,02	R\$ 2.262.511,02
PRH-53	UFES	R\$ 1.544.950,00	R\$ 438.537,00	R\$ 69.422,03	R\$ 2.052.909,03
PRH-54	UFMA	R\$ 1.766.240,00	R\$ 500.847,00	R\$ 79.348,04	R\$ 2.346.435,04
PRH-55	UFERSA	R\$ 1.617.070,00	R\$ 461.595,00	R\$ 72.753,27	R\$ 2.151.418,27

**Extrato por período**

Cliente: FINANCIADORA ESTUDOS E PROJETOS

Conta: 4497 | 003 | 00900523-3

Data: 01/02/2023 - 10:44

Mês: Janeiro/2023

Período: 3 - 31

Extrato

Data Mov.	Nr. Doc.	Histórico	Valor	Saldo
	000000	SALDO ANTERIOR	0,00	0,00
02/01/2023	000000	SALDO DIA		0,00 C
03/01/2023	000000	SALDO DIA		0,00 C
04/01/2023	000000	SALDO DIA		0,00 C
05/01/2023	000000	SALDO DIA		0,00 C
06/01/2023	000000	SALDO DIA		0,00 C
09/01/2023	000000	SALDO DIA		0,00 C
10/01/2023	000000	SALDO DIA		0,00 C
11/01/2023	000000	SALDO DIA		0,00 C
12/01/2023	000000	SALDO DIA		0,00 C
13/01/2023	000000	SALDO DIA		0,00 C
16/01/2023	000000	SALDO DIA		0,00 C
17/01/2023	000000	SALDO DIA		0,00 C
18/01/2023	000000	SALDO DIA		0,00 C
19/01/2023	000000	SALDO DIA		0,00 C
20/01/2023	000000	SALDO DIA		0,00 C

23/01/2023	000000	SALDO DIA	0,00 C
24/01/2023	000000	SALDO DIA	0,00 C
25/01/2023	000000	SALDO DIA	0,00 C
26/01/2023	000000	SALDO DIA	0,00 C
27/01/2023	000000	SALDO DIA	0,00 C
30/01/2023	000000	SALDO DIA	0,00 C
31/01/2023	000000	SALDO DIA	0,00 C

SAC CAIXA: 0800 726 0101

Pessoas com deficiência auditiva: 0800 726 2492

Ouvidoria: 0800 725 7474

Alô CAIXA: 0800 104 0104



Extrato Fundo de Investimento
Para simples verificação

Nome da Agência CORPORATIVO RIO DE JANEIRO	Código 4497	Operação 5487	Emissão 01/02/2023
---	----------------	------------------	-----------------------

Fundo CAIXA FI Extramercado Comum IRFM-1	CNPJ do Fundo 14.507.897/0001-59	Início das Atividades do Fundo 13/02/2012
---	-------------------------------------	--

Rentabilidade do Fundo

No Mês(%)	No Ano(%)	Nos Últimos 12 Meses(%)	Cota em: 30/12/2022	Cota em: 31/01/2023
1,0860	1,0860	12,4611	2,504113	2,531307

Administradora

Nome Caixa Econômica Federal	Endereço SBS - Quadra 04 - Lotes 3/4 - Brasília/DF	CNPJ da Administradora 00.360.305/0001-04
---------------------------------	---	--

Cliente

Nome FINANCIADORA ESTUDOS E PROJETOS	CPF/CNPJ 33.749.086/0001-09	Conta Corrente 003.00900523-3	Mês/Ano 01/2023	Folha 01/01
Análise do Perfil do Investidor		Data da Avaliação		

Resumo da Movimentação

Histórico	Valor em R\$	Qtde de Cotas
Saldo Anterior	67.505.599,73C	26.957.888,771845
Aplicações	0,00	0,000000
Resgates	0,00	0,000000
Rendimento Bruto no Mês	733.092,83C	
IRRF	0,00	
IOF	0,00	
Taxa de Saída	0,00	
Saldo Bruto*	68.238.692,56C	26.957.888,771845
Resgate Bruto em Trânsito*	0,00	

(*) Valor sujeito à tributação, conforme legislação em vigor

Movimentação Detalhada

Data	Histórico	Valor R\$	Qtde de Cotas
------	-----------	-----------	---------------

Dados de Tributação**Rendimento Base****IRRF**

0,00

0,00

Informações ao Cotista

Consulte seu extrato de fundos exclusivamente pelo Internet Banking CAIXA, de forma prática e segura, e beneficie-se de todas as vantagens que os serviços on-line lhe proporcionam. Fale com seu Gerente para solicitar a inibição do envio mensal do seu extrato pelos Correios. Além de reduzir suas despesas com impressão e postagem dos extratos, você contribui para preservação do meio-ambiente!

Prezado(a) Cotista, compareça à sua agência de relacionamento e cadastre ou atualize seu endereço de e-mail.

Serviço de Atendimento ao Cotista

SAC: 0800 726 0101	Endereço para Correspondência: Caixa Postal 72624, São Paulo/SP CEP: 01405-001
Ouvidoria: 0800 725 7474	Endereço Eletrônico: https://www1.caixa.gov.br/atendimento/telefonos_da_caixa.asp
Acesse o site da CAIXA: www.caixa.gov.br	

**Extrato por período**

Cliente: FINANCIADORA ESTUDOS E PROJETOS

Conta: 4497 | 003 | 00900523-3

Data: 01/03/2023 - 12:58

Mês: Fevereiro/2023

Período: 2 - 28

Extrato

Data Mov.	Nr. Doc.	Histórico	Valor	Saldo
	000000	SALDO ANTERIOR	0,00	0,00
01/02/2023	000000	SALDO DIA		0,00 C
02/02/2023	000000	SALDO DIA		0,00 C
03/02/2023	000000	SALDO DIA		0,00 C
06/02/2023	356265	RSG FUNDO	2.869.238,36 C	2.869.238,36 C
06/02/2023	185103	ENVIO TED	2.869.238,36 D	0,00 C
06/02/2023	000000	SALDO DIA		0,00 C
07/02/2023	563558	RSG FUNDO	2.220.960,48 C	2.220.960,48 C
07/02/2023	163426	ENVIO TED	2.220.960,48 D	0,00 C
07/02/2023	000000	SALDO DIA		0,00 C
08/02/2023	000000	SALDO DIA		0,00 C
09/02/2023	556732	RSG FUNDO	1.807.082,15 C	1.807.082,15 C
09/02/2023	133047	ENVIO TED	1.807.082,15 D	0,00 C
09/02/2023	000000	SALDO DIA		0,00 C
10/02/2023	000000	SALDO DIA		0,00 C
13/02/2023	246849	RSG FUNDO	2.268.728,26 C	2.268.728,26 C

13/02/2023	139412	ENVIO TED	2.268.728,26 D	0,00 C
13/02/2023	000000	SALDO DIA		0,00 C
14/02/2023	000000	SALDO DIA		0,00 C
15/02/2023	767666	RSG FUNDO	348.793,96 C	348.793,96 C
15/02/2023	139345	ENVIO TED	348.793,96 D	0,00 C
15/02/2023	000000	SALDO DIA		0,00 C
16/02/2023	525815	RSG FUNDO	2.996.111,74 C	2.996.111,74 C
16/02/2023	133508	ENVIO TED	2.996.111,74 D	0,00 C
16/02/2023	000000	SALDO DIA		0,00 C
17/02/2023	000000	SALDO DIA		0,00 C
22/02/2023	000000	SALDO DIA		0,00 C
23/02/2023	000000	SALDO DIA		0,00 C
24/02/2023	234596	RSG FUNDO	349.049,61 C	349.049,61 C
24/02/2023	149320	ENVIO TED	349.049,61 D	0,00 C
24/02/2023	000000	SALDO DIA		0,00 C
27/02/2023	000000	SALDO DIA		0,00 C
28/02/2023	000000	SALDO DIA		0,00 C

SAC CAIXA: 0800 726 0101

Pessoas com deficiência auditiva: 0800 726 2492

Ouvidoria: 0800 725 7474

Alô CAIXA: 0800 104 0104



Extrato Fundo de Investimento
Para simples verificação

Nome da Agência CORPORATIVO RIO DE JANEIRO	Código 4497	Operação 5487	Emissão 01/03/2023
---	----------------	------------------	-----------------------

Fundo CAIXA FI Extramercado Comum IRFM-1	CNPJ do Fundo 14.507.897/0001-59	Início das Atividades do Fundo 13/02/2012
---	-------------------------------------	--

Rentabilidade do Fundo

No Mês(%)	No Ano(%)	Nos Últimos 12 Meses(%)	Cota em: 31/01/2023	Cota em: 28/02/2023
0,9721	2,0687	12,7231	2,531307	2,555915

Administradora

Nome Caixa Econômica Federal	Endereço SBS - Quadra 04 - Lotes 3/4 - Brasília/DF	CNPJ da Administradora 00.360.305/0001-04
---------------------------------	---	--

Cliente

Nome FINANCIADORA ESTUDOS E PROJETOS	CPF/CNPJ 33.749.086/0001-09	Conta Corrente 003.00900523-3	Mês/Ano 02/2023	Folha 01/01
Análise do Perfil do Investidor		Data da Avaliação		

Resumo da Movimentação

Histórico	Valor em R\$	Qtde de Cotas
Saldo Anterior	68.238.692,56C	26.957.888,771845
Aplicações	0,00	0,000000
Resgates	12.859.964,56D	5.087.201,535842
Rendimento Bruto no Mês	589.215,02C	
IRRF	68.325,46D	
IOF	0,00	
Taxa de Saída	0,00	
Saldo Bruto*	55.899.617,56C	21.870.687,236003
Resgate Bruto em Trânsito*	0,00	

(*) Valor sujeito à tributação, conforme legislação em vigor

Movimentação Detalhada

Data	Histórico	Valor R\$	Qtde de Cotas
06 / 02	RESGATE	2.869.238,36D	1.137.896,143731
	IRRF	13.469,04D	
	IOF	0,00	
07 / 02	RESGATE	2.220.960,48D	880.004,158649
	IRRF	10.917,50D	
	IOF	0,00	
09 / 02	RESGATE	1.807.082,15D	714.875,324850
	IRRF	9.587,62D	
	IOF	0,00	
13 / 02	RESGATE	2.268.728,26D	897.035,598399
	IRRF	12.324,72D	
	IOF	0,00	
15 / 02	RESGATE	348.793,96D	137.686,485751
	IRRF	2.033,13D	
	IOF	0,00	
16 / 02	RESGATE	2.996.111,74D	1.182.106,097934
	IRRF	17.841,52D	
	IOF	0,00	

24 / 02	RESGATE	349.049,61D	137.597,726526
	IRRF	2.151,93D	
	IOF	0,00	

Dados de Tributação**Rendimento Base****IRRF**

341.627,55

68.325,46

Informações ao Cotista

Consulte seu extrato de fundos exclusivamente pelo Internet Banking CAIXA, de forma prática e segura, e beneficie-se de todas as vantagens que os serviços on-line lhe proporcionam. Fale com seu Gerente para solicitar a inibição do envio mensal do seu extrato pelos Correios. Além de reduzir suas despesas com impressão e postagem dos extratos, você contribui para preservação do meio-ambiente!

Prezado(a) Cotista, compareça à sua agência de relacionamento e cadastre ou atualize seu endereço de e-mail.

Serviço de Atendimento ao Cotista

SAC: 0800 726 0101	Endereço para Correspondência: Caixa Postal 72624, São Paulo/SP CEP: 01405-001
Ouvidoria: 0800 725 7474	Endereço Eletrônico: https://www1.caixa.gov.br/atendimento/telefones_da_caixa.asp
Acesse o site da CAIXA: www.caixa.gov.br	



Extrato por período

Cliente: FINANCIADORA ESTUDOS E PROJETOS

Conta: 4497 | 003 | 00900523-3

Data: 03/04/2023 - 09:21

Mês: Março/2023

Período: 2 - 31

Extrato

Data Mov.	Nr. Doc.	Histórico	Valor	Saldo
	000000	SALDO ANTERIOR	0,00	0,00
01/03/2023	257808	RSG FUNDO	1.427.007,78 C	1.427.007,78 C
01/03/2023	141753	ENVIO TED	1.427.007,78 D	0,00 C
01/03/2023	000000	SALDO DIA		0,00 C
02/03/2023	000000	SALDO DIA		0,00 C
03/03/2023	000000	SALDO DIA		0,00 C
06/03/2023	361964	RSG FUNDO	1.076.082,99 C	1.076.082,99 C
06/03/2023	178226	ENVIO TED	1.076.082,99 D	0,00 C
06/03/2023	000000	SALDO DIA		0,00 C
07/03/2023	515778	RSG FUNDO	677.624,54 C	677.624,54 C
07/03/2023	155647	ENVIO TED	677.624,54 D	0,00 C
07/03/2023	000000	SALDO DIA		0,00 C
08/03/2023	000000	SALDO DIA		0,00 C
09/03/2023	248185	RSG FUNDO	580.879,25 C	580.879,25 C
09/03/2023	135521	ENVIO TED	580.879,25 D	0,00 C
09/03/2023	000000	SALDO DIA		0,00 C
10/03/2023	000000	SALDO DIA		0,00 C
13/03/2023	000000	SALDO DIA		0,00 C
14/03/2023	000000	SALDO DIA		0,00 C
15/03/2023	000000	SALDO DIA		0,00 C
16/03/2023	000000	SALDO DIA		0,00 C
17/03/2023	000000	SALDO DIA		0,00 C
20/03/2023	000000	SALDO DIA		0,00 C
21/03/2023	000000	SALDO DIA		0,00 C
22/03/2023	000000	SALDO DIA		0,00 C
23/03/2023	506163	RSG FUNDO	59.575,29 C	59.575,29 C
23/03/2023	128928	ENVIO TED	59.575,29 D	0,00 C
23/03/2023	000000	SALDO DIA		0,00 C
24/03/2023	000000	SALDO DIA		0,00 C
27/03/2023	000000	SALDO DIA		0,00 C
28/03/2023	000000	SALDO DIA		0,00 C
29/03/2023	000000	SALDO DIA		0,00 C
30/03/2023	549116	APL FUNDO	4.535.500,00 D	4.535.500,00 D
30/03/2023	000745	CRED TED	4.700.000,00 C	164.500,00 C
30/03/2023	301200	TEV MESM T	164.500,00 D	0,00 C
30/03/2023	000000	SALDO DIA		0,00 C
31/03/2023	000000	SALDO DIA		0,00 C

SAC CAIXA: 0800 726 0101
Pessoas com deficiência auditiva: 0800 726 2492
Ouvidoria: 0800 725 7474
AIB CAIXA: 0800 104 0104


Extrato Mensal de Fundos de Investimento
Março/2023

Data de emissão: 06/04/2023

Administradora Caixa Econômica Federal	Endereço SBS - Quadra 4 - Lotes 3/4 Brasília - DF	CNPJ da Administradora 00.360.305/0001-04
---	--	--

Investidor FINANCIADORA DE ESTUDOS E PROJETOS - FIN	CPF/CNPJ 33.749.086/0001-09
--	--------------------------------

Resumo da Movimentação

Saldo Bruto Anterior	55.899.617,56C
Aplicações	4.535.500,00C
Resgates	3.821.169,85D
Resgate em Trânsito	0,00
Eventos	0,00
Taxa operacional	0,00
Saldo Bruto Atual	57.229.409,63C
Rendimento Bruto no Mês	641.844,02C

Dados da Tributação

Tipo de fundo:	Renda Fixa (6800)	Renda Variável (6813)
Rend. Base Trib.	131.910,65C	0,00
IR	26.382,10D	0,00
IOF	0,00	0,00

Rentabilidade

	No Mês (%)	No Ano (%)	Cota em: 28/02/2023	Cota em: 31/03/2023
FI EX COMU IRFM	1,21	3,30	2,555915	2,586896

Movimentação por Fundo

Conta 4497.0003.000000900523-3	Aplicações	Resgates	Saldo Bruto	Rentab. Mês
FI EX COMU IRFM	4.535.500,00C	3.821.169,85D	57.229.409,63C	641.844,02C

Movimentação Detalhada
Conta 4497.0003.000000900523-3

Código 5487	Fundo CAIXA FI Extramercado Comum IRFM-1 RF	CNPJ do Fundo 14.507.897/0001-59
-----------------------	---	--

Data	Histórico	Valor R\$	Qtde de Cotas
01/03	RESGATE	1.427.007,78D	561.583,526939
	IRRF	9.386,97D	
	IOF	0,00	
	RENDIMENTO	46.934,90C	
	RENDIMENTO BASE TRIB.	46.934,90C	
06/03	RESGATE	1.076.082,99D	422.913,655286
	IRRF	7.429,40D	
	IOF	0,00	
	RENDIMENTO	37.147,04C	
	RENDIMENTO BASE TRIB.	37.147,04C	
07/03	RESGATE	677.624,54D	266.142,697724
	IRRF	4.784,76D	
	IOF	0,00	
	RENDIMENTO	23.923,83C	
	RENDIMENTO BASE TRIB.	23.923,83C	
09/03	RESGATE	580.879,25D	227.839,207754
	IRRF	4.290,89D	
	IOF	0,00	
	RENDIMENTO	21.454,47C	
	RENDIMENTO BASE TRIB.	21.454,47C	
23/03	RESGATE	59.575,29D	23.286,468169
	IRRF	490,08D	
	IOF	0,00	
	RENDIMENTO	2.450,41C	
	RENDIMENTO BASE TRIB.	2.450,41C	
30/03	APLICACAO	4.535.500,00C	1.753.888,679210

Informações ao Cotista
Serviço de Atendimento ao Cotista

 SAC Caixa:
0800-726-0101
Ouvidoria:
0800-725-7474

 Endereço para Correspondência:
Caixa Postal 72624, São Paulo/SP CEP: 01405-001
Endereço Eletrônico:
<http://fale-conosco.caixa.gov.br/wps/portal/faleconosco>

 **Fechar**  **Imprimir**



Extrato por período

Cliente: FINANCIADORA ESTUDOS E PROJETOS

Conta: 4497 | 003 | 00900523-3

Data: 02/05/2023 - 09:39

Mês: Abril/2023

Período: 2 - 30

Extrato

Data Mov.	Nr. Doc.	Histórico	Valor	Saldo
	000000	SALDO ANTERIOR	0,00	0,00
03/04/2023	000000	SALDO DIA		0,00 C
04/04/2023	000000	SALDO DIA		0,00 C
05/04/2023	000000	SALDO DIA		0,00 C
06/04/2023	000000	SALDO DIA		0,00 C
10/04/2023	000000	SALDO DIA		0,00 C
11/04/2023	000000	SALDO DIA		0,00 C
12/04/2023	000000	SALDO DIA		0,00 C
13/04/2023	000000	SALDO DIA		0,00 C
14/04/2023	000000	SALDO DIA		0,00 C
17/04/2023	000000	SALDO DIA		0,00 C
18/04/2023	000000	SALDO DIA		0,00 C
19/04/2023	000000	SALDO DIA		0,00 C
20/04/2023	000000	SALDO DIA		0,00 C
24/04/2023	000000	SALDO DIA		0,00 C
25/04/2023	000000	SALDO DIA		0,00 C
26/04/2023	000000	SALDO DIA		0,00 C
27/04/2023	000000	SALDO DIA		0,00 C
28/04/2023	000000	SALDO DIA		0,00 C

SAC CAIXA: 0800 726 0101
Pessoas com deficiência auditiva: 0800 726 2492
Ouvidoria: 0800 725 7474
AIG CAIXA: 0800 104 0104



Extrato Fundo de Investimento
Para simples verificação

Nome da Agência CORPORATIVO RIO DE JANEIRO	Código 4497	Operação 5487	Emissão 02/05/2023
Fundo CAIXA FI Extramercado Comum IRFM-1	CNPJ do Fundo 14.507.897/0001-59	Início das Atividades do Fundo 13/02/2012	

Rentabilidade do Fundo

No Mês(%) 0,8410	No Ano(%) 4,1747	Nos Últimos 12 Meses(%) 13,2031	Cota em: 31/03/2023 2,586896	Cota em: 28/04/2023 2,608651
---------------------	---------------------	------------------------------------	---------------------------------	---------------------------------

Administradora

Nome Caixa Econômica Federal	Endereço SBS - Quadra 04 - Lotes 3/4 - Brasília/DF	CNPJ da Administradora 00.360.305/0001-04
---------------------------------	---	--

Cliente

Nome FINANCIADORA ESTUDOS E PROJETOS	CPF/CNPJ 53.748.086/0001-09	Conta Corrente 003.009005233	Mês/Ano 04/2023	Folha 01/01
Análise do Perfil do Investidor		Data da Avaliação		

Resumo da Movimentação

Histórico	Valor em R\$	Qtde de Cotas
Saldo Anterior	57.229.408,63C	22.122.810,359339
Aplicações	0,00	0,000000
Resgates	0,00	0,000000
Rendimento Bruto no Mês	481.281,74C	
IRRF	0,00	
IOF	0,00	
Taxa de Saída	0,00	
Saldo Bruto*	57.710.691,37C	22.122.810,359339
Resgate Bruto em Trânsito*	0,00	

(* Valor sujeito à tributação, conforme legislação em vigor)

Movimentação Detalhada

Data	Histórico	Valor R\$	Qtde de Cotas
------	-----------	-----------	---------------

Dados de Tributação

Rendimento Base	0,00
IRRF	0,00

Informações ao Cotista

Consulte seu extrato de Fundos exclusivamente pelo Internet Banking CAIXA, de forma rápida e segura, e beneficie-se de todas as vantagens que os serviços on-line lhe proporcionam. Fale com seu Gerente para solicitar a inibição do envio mensal do seu extrato pelos Correios. Além de reduzir suas despesas com impressão e postagem dos extratos, você contribui para preservação do meio-ambiente!

Prezado(a) Cotista, compareça à sua agência de relacionamento e cadastre ou atualize seu endereço de e-mail.

Serviço de Atendimento ao Cotista

SAC: 0800 726 0101	Endereço para Correspondência: Caixa Postal 72624, São Paulo/SP CEP: 01405-001
Duvidas: 0800 725 7474	Endereço Eletrônico: https://www1.caixa.gov.br/atendimento/telefones_da_caixa.asp
Acesse o site da CAIXA: www.caixa.gov.br	



Extrato por período

Cliente: FINANCIADORA ESTUDOS E PROJETOS

Conta: 4497 | 003 | 00900523-3

Data: 01/06/2023 - 11:20

Mês: Maio/2023

Período: 2 - 31

Extrato				
Data Mov.	Nr. Doc.	Histórico	Valor	Saldo
	000000	SALDO ANTERIOR	0,00	0,00
02/05/2023	000000	SALDO DIA		0,00 C
03/05/2023	000000	SALDO DIA		0,00 C
04/05/2023	000000	SALDO DIA		0,00 C
05/05/2023	000000	SALDO DIA		0,00 C
08/05/2023	000000	SALDO DIA		0,00 C
09/05/2023	000341	CRED TED	1.000.000,00 C	1.000.000,00 C
09/05/2023	091842	TEV MESM T	35.000,00 D	965.000,00 C
09/05/2023	000020	MANUT CAD	36,50 D	964.963,50 C
09/05/2023	000000	MANUT CTA	55,00 D	964.908,50 C
09/05/2023	000000	SALDO DIA		964.908,50 C
10/05/2023	233328	APL FUNDO	965.000,00 D	91,50 D
10/05/2023	004497	CRED.AUTOR	55,00 C	36,50 D
10/05/2023	004497	CRED.AUTOR	36,50 C	0,00 C
10/05/2023	101322	CRED TEV	91,50 C	91,50 C
10/05/2023	000000	SALDO DIA		91,50 C
11/05/2023	111413	TEV MESM T	91,50 D	0,00 C
11/05/2023	000000	SALDO DIA		0,00 C
12/05/2023	000000	SALDO DIA		0,00 C
15/05/2023	000000	SALDO DIA		0,00 C
16/05/2023	000000	SALDO DIA		0,00 C
17/05/2023	000000	SALDO DIA		0,00 C
18/05/2023	000000	SALDO DIA		0,00 C
19/05/2023	000000	SALDO DIA		0,00 C
22/05/2023	000000	SALDO DIA		0,00 C
23/05/2023	000000	SALDO DIA		0,00 C
24/05/2023	000000	SALDO DIA		0,00 C
25/05/2023	000000	SALDO DIA		0,00 C
26/05/2023	000000	SALDO DIA		0,00 C
29/05/2023	000000	SALDO DIA		0,00 C
30/05/2023	000000	SALDO DIA		0,00 C
31/05/2023	000000	SALDO DIA		0,00 C

Lançamentos do Dia				
Data Mov.	Nr. Doc.	Histórico	Valor	Saldo
01/06/2023	000033	CRED TED	11.000.000,00 C	11.000.000,00 C

SAC CAIXA: 0800 726 0101
Pessoas com deficiência auditiva: 0800 726 2492
Ouvidoria: 0800 725 7474
Alo CAIXA: 0800 104 0104



Extrato Fundo de Investimento
Para simples verificação

Nome da Agência CORPORATIVO RIO DE JANEIRO	Código 4497	Operação 5487	Emissão 02/06/2023
---	----------------	------------------	-----------------------

Fundo CAIXA FI Extramercado Comum IRFM-1	CNPJ do Fundo 14.507.897/0001-59	Início das Atividades do Fundo 13/02/2012
---	-------------------------------------	--

Rentabilidade do Fundo

No Mês(%) 1,1481	No Ano(%) 5,3707	Nos Últimos 12 Meses(%) 13,4380	Cota em: 28/04/2023 2,608651	Cota em: 31/05/2023 2,638601
----------------------------	----------------------------	---	---------------------------------	---------------------------------

Administradora

Nome Caixa Econômica Federal	Endereço SBS - Quadra 04 - Lotes 3/4 - Brasília/DF	CNPJ da Administradora 00.360.305/0001-04
---------------------------------	---	--

Cliente

Nome FINANCIADORA ESTUDOS E PROJETOS	CPF/CNPJ 33.749.086/0001-09	Conta Corrente 003_009005233	Mês/Ano 05/2023	Folha 01/01
Análise do Perfil do Investidor		Data de Avaliação		

Resumo da Movimentação

Histórico	Valor em R\$	Qtde de Cotas
Saldo Anterior	57.710.691,37C	22.122.810,359339
Aplicações	965.000,00C	368.552,996011
Resgates	0,00	0,000000
Rendimento Bruto no Mês	670.042,46C	
IRRF	689.409,02D	261.278,237975
IOF	0,00	
Taxa de Saída	0,00	
Saldo Bruto*	58.656.324,81C	22.230.085,117375
Resgate Bruto em Trânsito*		
(*) Valor sujeito à tributação, conforme legislação em vigor	0,00	

Movimentação Detalhada

Data	Histórico	Valor R\$	Qtde de Cotas
10 / 05	APLICACAO	965.000,00C	368.552,996011
31 / 05	RESGATE IRRF LEI 10.892	69.296,17D	26.262,466360
31 / 05	RESGATE IRRF LEI 10.892	13.960,84D	5.139,405313
31 / 05	RESGATE IRRF LEI 10.892	54.151,77D	20.522,909678
31 / 05	RESGATE IRRF LEI 10.892	53.381,50D	20.230,986041
31 / 05	RESGATE IRRF LEI 10.892	37.686,10D	14.282,606578
31 / 05	RESGATE IRRF LEI 10.892	435.278,64D	164.965,692046
31 / 05	RESGATE IRRF LEI 10.892	6.546,52D	2.481,057196
31 / 05	RESGATE IRRF LEI 10.892	18.462,48D	6.997,071554
31 / 05	RESGATE IRRF LEI 10.892	1.045,00D	396,043206

Dados de Tributação

Rendimento Base	IRRF
3.447.045,30	689.409,02

Informações ao Cotista

Consulte seu extrato de fundos exclusivamente pelo Internet Banking CAIXA, de forma prática e segura, e beneficie-se de todas as vantagens que os serviços on-line lhe proporcionam. Fale com seu Gerente para solicitar a inibição do envio mensal do seu extrato pelos Correios. Além de reduzir suas despesas com impresso e postagem dos extratos, você contribui para preservação do meio-ambiente!

Presado(a) Cotista, compareça à sua agência de relacionamento e cadastre ou atualize seu endereço de e-mail.

Serviço de Atendimento ao Cotista

SAC:	Endereço para Correspondência:
0800 726 0101	Caixa Postal 72024, São Paulo/SP CEP: 01405-001
Ouvrotório:	Endereço Eletrônico:
0800 725 7474	https://www1.caixa.gov.br/atendimento/telefones_da_caixa.asp
Acesse o site da CAIXA: www.caixa.gov.br	



Extrato por período

Cliente: FINANCIADORA ESTUDOS E PROJETOS

Conta: 4497 | 003 | 00900523-3

Data: 03/07/2023 - 10:09

Mês: Junho/2023

Período: 2 - 30

Data Mov.	Nr. Doc.	Histórico	Valor	Saldo
	000000	SALDO ANTERIOR	0,00	0,00
01/06/2023	228003	APL FUNDO	10.615.000,00 D	10.615.000,00 D
01/06/2023	000033	CRED TED	11.000.000,00 C	385.000,00 C
01/06/2023	137073	ENVIO TED	385.000,00 D	0,00 C
01/06/2023	000000	SALDO DIA		0,00 C
02/06/2023	000000	SALDO DIA		0,00 C
05/06/2023	000000	SALDO DIA		0,00 C
06/06/2023	000000	SALDO DIA		0,00 C
07/06/2023	000000	SALDO DIA		0,00 C
09/06/2023	000000	SALDO DIA		0,00 C
12/06/2023	000000	SALDO DIA		0,00 C
13/06/2023	000000	SALDO DIA		0,00 C
14/06/2023	000000	SALDO DIA		0,00 C
15/06/2023	000376	CRED TED	12.246.418,85 C	12.246.418,85 C
15/06/2023	151620	TEV MESM T	428.624,66 D	11.817.794,19 C
15/06/2023	000000	SALDO DIA		11.817.794,19 C
16/06/2023	234126	APL FUNDO	11.544.832,61 D	272.961,58 C
16/06/2023	124146	ENVIO TED	272.961,58 D	0,00 C
16/06/2023	000000	SALDO DIA		0,00 C
19/06/2023	000000	SALDO DIA		0,00 C
20/06/2023	000000	SALDO DIA		0,00 C
21/06/2023	000000	SALDO DIA		0,00 C
22/06/2023	000000	SALDO DIA		0,00 C
23/06/2023	000000	SALDO DIA		0,00 C
26/06/2023	000000	SALDO DIA		0,00 C
27/06/2023	000000	SALDO DIA		0,00 C
28/06/2023	000000	SALDO DIA		0,00 C
29/06/2023	000000	SALDO DIA		0,00 C
30/06/2023	696787	APL FUNDO	4.873.961,75 D	4.873.961,75 D
30/06/2023	000745	CRED TED	5.050.737,56 C	176.775,81 C
30/06/2023	301146	TEV MESM T	176.775,81 D	0,00 C
30/06/2023	000000	SALDO DIA		0,00 C

SAC CAIXA: 0800 726 0101
Pessoas com deficiência auditiva: 0800 726 2492
Ouvidoria: 0800 725 7474
Até CAIXA: 0800 104 0104



Extrato Fundo de Investimento
Para simples verificação

Nome da Agência CORPORATIVO RIO DE JANEIRO	Código 4497	Operação 5487	Emissão 03/07/2023
---	----------------	------------------	-----------------------

Fundo CAIXA FI Extramercado Comum IRFM-1	CNPJ do Fundo 14.507.897/0001-59	Início das Atividades do Fundo 13/02/2012
---	-------------------------------------	--

Rentabilidade do Fundo

No Mês(%)	No Ano(%)	Nos Últimos 12 Meses(%)	Cota em: 31/05/2023	Cota em: 30/06/2023
1,2654	6,7041	13,8313	2,638601	2,671990

Administradora

Nome Caixa Econômica Federal	Endereço SBS - Quadra 04 - Lotes 3/4 - Brasília/DF	CNPJ da Administradora 00.360.305/0001-04
---------------------------------	---	--

Cliente

Nome FINANCIADORA ESTUDIOS E PROJETOS	CNPJ/CNPJ 33.748.086/0001-09	Conta Corrente 003.009/05233	Mês/Ano 06/2023	Folha 01/01
Análise do Perfil do Investidor		Data da Avaliação		

Resumo da Movimentação

Histórico	Valor em R\$	Qtde de Cotas
Saldo Anterior	58.656.324,81C	22.230.085,117375
Aplicações	27.033.704,36C	10.192.626,054649
Resgates	0,00	0,000000
Rendimento Bruto no Mês	943.040,88C	
IRRF	0,00	
IOF	0,00	
Taxa de Saída	0,00	
Saldo Bruto*	86.633.160,05C	32.422.711,172225
Resgate Bruto em Trânsito*	0,00	

(* Valor sujeito à tributação, conforme legislação em vigor)

Movimentação Detalhada

Data	Histórico	Valor R\$	Qtde de Cotas
01 / 06	APLICACAO	10.615.000,00C	4.020.647,530682
16 / 06	APLICACAO	11.544.832,61C	4.347.884,216179
30 / 06	APLICACAO	4.873.961,75C	1.824.094,307987

Dados de Tributação

Rendimento Base	IRRF
0,00	0,00

Informações ao Cotista

Consulte seu extrato de Fundos exclusivamente pelo Internet Banking CAIXA, de forma prática e segura, e beneficie-se de todas as vantagens que os serviços on-line lhe proporcionam. Fale com seu Gerente para solicitar a inibição do envio mensal do seu extrato pelos Correios. Além de reduzir suas despesas com impressão e postagem dos extratos, você contribui para preservação do meio-ambiente!

Prezado(a) Cotista, compareça à sua agência de relacionamento e cadastre ou atualize seu endereço de e-mail.

Serviço de Atendimento ao Cotista

SAC: 0800 726 0101	Endereço para Correspondência: Caixa Postal 72624, São Paulo/SP CEP: 01405-001
Ouvidor: 0800 725 7474	Endereço Eletrônico: https://www1.caixa.gov.br/atendimento/telefones_da_caixa.asp
Acesse o site da CAIXA: www.caixa.gov.br	



Extrato por período

Cliente: FINANCIADORA ESTUDOS E PROJETOS

Conta: 4497 | 003 | 00900523-3

Data: 01/08/2023 - 09:26

Mês: Julho/2023

Período: 2 - 31

Extrato

Data Mov.	Nr. Doc.	Histórico	Valor	Saldo
	000000	SALDO ANTERIOR	0,00	0,00
03/07/2023	000000	SALDO DIA		0,00 C
04/07/2023	239936	RSG FUNDO	687.994,51 C	687.994,51 C
04/07/2023	156838	ENVIO TED	687.994,51 D	0,00 C
04/07/2023	000000	SALDO DIA		0,00 C
05/07/2023	000000	SALDO DIA		0,00 C
06/07/2023	000000	SALDO DIA		0,00 C
07/07/2023	523454	RSG FUNDO	307.392,93 C	307.392,93 C
07/07/2023	154751	ENVIO TED	307.392,93 D	0,00 C
07/07/2023	000000	SALDO DIA		0,00 C
10/07/2023	000000	SALDO DIA		0,00 C
11/07/2023	000000	SALDO DIA		0,00 C
12/07/2023	309203	RSG FUNDO	4.592.177,99 C	4.592.177,99 C
12/07/2023	125628	ENVIO TED	4.592.177,99 D	0,00 C
12/07/2023	000000	SALDO DIA		0,00 C
13/07/2023	220618	RSG FUNDO	4.003.240,06 C	4.003.240,06 C
13/07/2023	125165	ENVIO TED	4.003.240,06 D	0,00 C
13/07/2023	000000	SALDO DIA		0,00 C
14/07/2023	259420	RSG FUNDO	2.914.906,51 C	2.914.906,51 C
14/07/2023	121796	ENVIO TED	2.914.906,51 D	0,00 C
14/07/2023	000000	SALDO DIA		0,00 C
17/07/2023	000000	SALDO DIA		0,00 C
18/07/2023	000000	SALDO DIA		0,00 C
19/07/2023	000000	SALDO DIA		0,00 C
20/07/2023	000000	SALDO DIA		0,00 C
21/07/2023	000000	SALDO DIA		0,00 C
24/07/2023	000000	SALDO DIA		0,00 C
25/07/2023	529867	RSG FUNDO	1.201.109,71 C	1.201.109,71 C

25/07/2023	136243	ENVIO TED	1.201.109,71 D	0,00 C
25/07/2023	000000	SALDO DIA		0,00 C
26/07/2023	000000	SALDO DIA		0,00 C
27/07/2023	218593	RSG FUNDO	641.009,65 C	641.009,65 C
27/07/2023	130986	ENVIO TED	641.009,65 D	0,00 C
27/07/2023	000000	SALDO DIA		0,00 C
28/07/2023	000000	SALDO DIA		0,00 C
31/07/2023	000000	SALDO DIA		0,00 C

SAC CAIXA: 0800 726 0101

Pessoas com deficiência auditiva: 0800 726 2492

Ouvidoria: 0800 725 7474

Alô CAIXA: 0800 104 0104



Extrato Fundo de Investimento
Para simples verificação

Nome da Agência CORPORATIVO RIO DE JANEIRO	Código 4497	Operação 5487	Emissão 01/08/2023
---	----------------	------------------	-----------------------

Fundo CAIXA FI Extramercado Comum IRFM-1	CNPJ do Fundo 14.507.897/0001-59	Início das Atividades do Fundo 13/02/2012
---	-------------------------------------	--

Rentabilidade do Fundo

No Mês(%)	No Ano(%)	Nos Últimos 12 Meses(%)	Cota em: 30/06/2023	Cota em: 31/07/2023
1,0642	7,8396	13,8271	2,671990	2,700426

Administradora

Nome Caixa Econômica Federal	Endereço SBS - Quadra 04 - Lotes 3/4 - Brasília/DF	CNPJ da Administradora 00.360.305/0001-04
---------------------------------	---	--

Cliente

Nome FINANCIADORA ESTUDOS E PROJETOS	CPF/CNPJ 33.749.086/0001-09	Conta Corrente 003.009005233	Mês/Ano 07/2023	Folha 01/01
Análise do Perfil do Investidor		Data da Avaliação		

Resumo da Movimentação

Histórico	Valor em R\$	Qtde de Cotas
Saldo Anterior	86.633.160,05C	32.422.711,172225
Aplicações	0,00	0,000000
Resgates	14.347.831,36D	5.364.791,690003
Rendimento Bruto no Mês	830.652,19C	
IRRF	48.071,60D	
IOF	0,00	
Taxa de Saída	0,00	
Saldo Bruto*	73.067.909,28C	27.057.919,482221
Resgate Bruto em Trânsito*	0,00	

(*) Valor sujeito à tributação, conforme legislação em vigor

Movimentação Detalhada

Data	Histórico	Valor R\$	Qtde de Cotas
04 / 07	RESGATE	687.994,51D	257.878,652698
	IRRF	1.888,90D	
	IOF	0,00	
07 / 07	RESGATE	307.392,93D	115.094,185510
	IRRF	926,32D	
	IOF	0,00	
12 / 07	RESGATE	4.592.177,99D	1.718.047,073031
	IRRF	14.734,31D	
	IOF	0,00	
13 / 07	RESGATE	4.003.240,06D	1.497.400,281552
	IRRF	13.049,53D	
	IOF	0,00	
14 / 07	RESGATE	2.914.906,51D	1.090.121,782777
	IRRF	9.627,51D	
	IOF	0,00	
25 / 07	RESGATE	1.201.109,71D	447.595,628769
	IRRF	5.020,85D	
	IOF	0,00	

27 / 07 RESGATE
IRRF
IOF

641.009,65D
2.824,18D
0,00

238.654,085663

Dados de Tributação

Rendimento Base

IRRF

240.358,25

48.071,60

Informações ao Cotista

Consulte seu extrato de fundos exclusivamente pelo Internet Banking CAIXA, de forma prática e segura, e beneficie-se de todas as vantagens que os serviços on-line lhe proporcionam. Fale com seu Gerente para solicitar a inibição do envio mensal do seu extrato pelos Correios. Além de reduzir suas despesas com impressão e postagem dos extratos, você contribui para preservação do meio-ambiente!

Prezado(a) Cotista, compareça à sua agência de relacionamento e cadastre ou atualize seu endereço de e-mail.

Serviço de Atendimento ao Cotista

SAC: 0800 726 0101	Endereço para Correspondência: Caixa Postal 72624, São Paulo/SP CEP: 01405-001
Ouvidoria: 0800 725 7474	Endereço Eletrônico: https://www1.caixa.gov.br/atendimento/telefones_da_caixa.asp
Acesse o site da CAIXA: www.caixa.gov.br	



Extrato por período

Cliente: FINANCIADORA ESTUDOS E PROJETOS

Conta: 4497 | 003 | 00900523-3

Data: 01/09/2023 - 09:46

Mês: Agosto/2023

Período: 2 - 31

Extrato

Data Mov.	Nr. Doc.	Histórico	Valor	Saldo
	000000	SALDO ANTERIOR	0,00	0,00
01/08/2023	000000	SALDO DIA		0,00 C
02/08/2023	000000	SALDO DIA		0,00 C
03/08/2023	000000	SALDO DIA		0,00 C
04/08/2023	000000	SALDO DIA		0,00 C
07/08/2023	000000	SALDO DIA		0,00 C
08/08/2023	000000	SALDO DIA		0,00 C
09/08/2023	342355	RSG FUNDO	339.240,91 C	339.240,91 C
09/08/2023	135271	ENVIO TED	339.240,91 D	0,00 C
09/08/2023	000000	SALDO DIA		0,00 C
10/08/2023	000000	SALDO DIA		0,00 C
11/08/2023	000000	SALDO DIA		0,00 C
14/08/2023	253642	APL FUNDO	119.660.000,00 D	119.660.000,00 D
14/08/2023	000001	CRED TED	124.000.000,00 C	4.340.000,00 C
14/08/2023	113864	ENVIO TED	4.340.000,00 D	0,00 C
14/08/2023	000000	SALDO DIA		0,00 C
15/08/2023	000000	SALDO DIA		0,00 C
16/08/2023	000000	SALDO DIA		0,00 C
17/08/2023	000000	SALDO DIA		0,00 C
18/08/2023	000000	SALDO DIA		0,00 C
21/08/2023	000000	SALDO DIA		0,00 C
22/08/2023	000000	SALDO DIA		0,00 C
23/08/2023	225876	RSG FUNDO	291.844,50 C	291.844,50 C
23/08/2023	231434	TEV MESM T	291.844,50 D	0,00 C
23/08/2023	000000	SALDO DIA		0,00 C
24/08/2023	305293	RSG FUNDO	1.653.242,30 C	1.653.242,30 C
24/08/2023	128417	ENVIO TED	1.653.242,30 D	0,00 C
24/08/2023	000000	SALDO DIA		0,00 C
25/08/2023	000000	SALDO DIA		0,00 C
28/08/2023	000000	SALDO DIA		0,00 C
29/08/2023	000000	SALDO DIA		0,00 C
30/08/2023	000000	SALDO DIA		0,00 C

31/08/2023 000000 SALDO DIA

0,00 C

SAC CAIXA: 0800 726 0101
Pessoas com deficiência auditiva: 0800 726 2492
Ouvidoria: 0800 725 7474
Alô CAIXA: 0800 104 0104



Extrato Fundo de Investimento
Para simples verificação

Nome da Agência CORPORATIVO RIO DE JANEIRO	Código 4497	Operação 5487	Emissão 01/09/2023
---	----------------	------------------	-----------------------

Fundo CAIXA FI Extramercado Comum IRFM-1	CNPJ do Fundo 14.507.897/0001-59	Início das Atividades do Fundo 13/02/2012
---	-------------------------------------	--

Rentabilidade do Fundo

No Mês(%)	No Ano(%)	Nos Últimos 12 Meses(%)	Cota em: 31/07/2023	Cota em: 31/08/2023
1,1262	9,0541	13,7080	2,700426	2,730839

Administradora

Nome Caixa Econômica Federal	Endereço SBS - Quadra 04 - Lotes 3/4 - Brasília/DF	CNPJ da Administradora 00.360.305/0001-04
---------------------------------	---	--

Cliente

Nome FINANCIADORA ESTUDOS E PROJETOS	CPF/CNPJ 33.749.086/0001-09	Conta Corrente 003.009005233	Mês/Ano 08/2023	Folha 01/01
Análise do Perfil do Investidor		Data da Avaliação		

Resumo da Movimentação

Histórico	Valor em R\$	Qtde de Cotas
Saldo Anterior	73.067.909,28C	27.057.919,482221
Aplicações	119.660.000,00C	44.081.994,130014
Resgates	2.284.327,71D	844.177,413155
Rendimento Bruto no Mês	1.536.976,44C	
IRRF	14.220,06D	
IOF	0,00	
Taxa de Saída	0,00	
Saldo Bruto*	191.966.337,95C	70.295.736,199080
Resgate Bruto em Trânsito*	0,00	

(*) Valor sujeito à tributação, conforme legislação em vigor

Movimentação Detalhada

Data	Histórico	Valor R\$	Qtde de Cotas
09 / 08	REGATE	339.240,01D	125.809,985457
	IRRF	1.819,41D	
	IOF	0,00	
09 / 08	REGATE	0,90D	0,333760
	IRRF	0,00	
	IOF	0,00	
14 / 08	APLICACAO	119.660.000,00C	44.081.994,130014
23 / 08	REGATE	291.844,50D	107.824,578692
	IRRF	1.834,61D	
	IOF	0,00	
24 / 08	REGATE	1.653.242,30D	610.542,515245
	IRRF	10.566,04D	
	IOF	0,00	

Dados de Tributação**Rendimento Base****IRRF**

71.100,38

14.220,06

Informações ao Cotista

Consulte seu extrato de fundos exclusivamente pelo Internet Banking CAIXA, de forma prática e segura, e beneficie-se de todas as vantagens que os serviços on-line lhe proporcionam. Fale com seu Gerente para solicitar a inibição do envio mensal do seu extrato pelos Correios. Além de reduzir suas despesas com impressão e postagem dos extratos, você contribui para preservação do meio-ambiente!

Prezado(a) Cotista, compareça à sua agência de relacionamento e cadastre ou atualize seu endereço de e-mail.

Serviço de Atendimento ao Cotista

SAC: 0800 726 0101	Endereço para Correspondência: Caixa Postal 72624, São Paulo/SP CEP: 01405-001
Ouvidoria: 0800 725 7474	Endereço Eletrônico: https://www1.caixa.gov.br/atendimento/telefones_da_caixa.asp
Acesse o site da CAIXA: www.caixa.gov.br	



Extrato por período

Cliente: FINANCIADORA ESTUDOS E PROJETOS

Conta: 4497 | 003 | 00900523-3

Data: 02/10/2023 - 09:17

Mês: Setembro/2023

Período: 2 - 30

Extrato

Data Mov.	Nr. Doc.	Histórico	Valor	Saldo
	000000	SALDO ANTERIOR	0,00	0,00
01/09/2023	000000	SALDO DIA		0,00 C
04/09/2023	226139	RSG FUNDO	576.903,08 C	576.903,08 C
04/09/2023	162354	ENVIO TED	576.903,08 D	0,00 C
04/09/2023	000000	SALDO DIA		0,00 C
05/09/2023	000000	SALDO DIA		0,00 C
06/09/2023	000000	SALDO DIA		0,00 C
08/09/2023	000000	SALDO DIA		0,00 C
11/09/2023	000000	SALDO DIA		0,00 C
12/09/2023	000000	SALDO DIA		0,00 C
13/09/2023	000000	SALDO DIA		0,00 C
14/09/2023	000000	SALDO DIA		0,00 C
15/09/2023	000000	SALDO DIA		0,00 C
18/09/2023	000000	SALDO DIA		0,00 C
19/09/2023	000000	SALDO DIA		0,00 C
20/09/2023	000000	SALDO DIA		0,00 C
21/09/2023	000000	SALDO DIA		0,00 C
22/09/2023	000000	SALDO DIA		0,00 C
25/09/2023	000000	SALDO DIA		0,00 C
26/09/2023	000000	SALDO DIA		0,00 C
27/09/2023	000000	SALDO DIA		0,00 C
28/09/2023	000000	SALDO DIA		0,00 C
29/09/2023	000000	SALDO DIA		0,00 C

SAC CAIXA: 0800 726 0101

Pessoas com deficiência auditiva: 0800 726 2492

Ouvidoria: 0800 725 7474

Alô CAIXA: 0800 104 0104


Extrato Fundo de Investimento
 Para simples verificação

Nome da Agência CORPORATIVO RIO DE JANEIRO	Código 4497	Operação 5487	Emissão 02/10/2023
---	----------------	------------------	-----------------------

Fundo CAIXA FI Extramercado Comum IRFM-1	CNPJ do Fundo 14.507.897/0001-59	Início das Atividades do Fundo 13/02/2012
---	-------------------------------------	--

Rentabilidade do Fundo

No Mês(%) 0,8964	No Ano(%) 10,0317	Nos Últimos 12 Meses(%) 13,4716	Cota em: 31/08/2023 2,730839	Cota em: 29/09/2023 2,755318
---------------------	----------------------	------------------------------------	---------------------------------	---------------------------------

Administradora

Nome Caixa Econômica Federal	Endereço SBS - Quadra 04 - Lotes 3/4 - Brasília/DF	CNPJ da Administradora 00.360.305/0001-04
---------------------------------	---	--

Cliente

Nome FINANCIADORA ESTUDOS E PROJETOS	CPF/CNPJ 33.749.086/0001-09	Conta Corrente 003.009005233	Mês/Ano 09/2023	Folha 01/01
Análise do Perfil do Investidor		Data da Avaliação		

Resumo da Movimentação

Histórico	Valor em R\$	Qtde de Cotas
Saldo Anterior	191.966.337,95C	70.295.736,199080
Aplicações	0,00	0,000000
Resgates	576.903,08D	212.557,641562
Rendimento Bruto no Mês	1.716.020,56C	
IRRF	4.012,06D	
IOF	0,00	
Taxa de Saída	0,00	
Saldo Bruto*	193.101.443,37C	70.083.178,557518
Resgate Bruto em Trânsito*	0,00	

(*) Valor sujeito à tributação, conforme legislação em vigor

Movimentação Detalhada

Data	Histórico	Valor R\$	Qtde de Cotas
04 / 09	RESGATE	576.903,08D	212.557,641562
	IRRF	4.012,06D	
	IOF	0,00	

Dados de Tributação**Rendimento Base****IRRF**

20.060,33

4.012,06

Informações ao Cotista

Consulte seu extrato de fundos exclusivamente pelo Internet Banking CAIXA, de forma prática e segura, e beneficie-se de todas as vantagens que os serviços on-line lhe proporcionam. Fale com seu Gerente para solicitar a inibição do envio mensal do seu extrato pelos Correios. Além de reduzir suas despesas com impressão e postagem dos extratos, você contribui para preservação do meio-ambiente!

Prezado(a) Cotista, compareça à sua agência de relacionamento e cadastre ou atualize seu endereço de e-mail.

Serviço de Atendimento ao Cotista

SAC: 0800 726 0101	Endereço para Correspondência: Caixa Postal 72624, São Paulo/SP CEP: 01405-001
Ouvidoria: 0800 725 7474	Endereço Eletrônico: https://www1.caixa.gov.br/atendimento/telefones_da_caixa.asp
Accesse o site da CAIXA: www.caixa.gov.br	

**Extrato por período**

Cliente: FINANCIADORA ESTUDOS E PROJETOS

Conta: 4497 | 003 | 00900523-3

Data: 01/11/2023 - 10:32

Mês: Outubro/2023

Período: 1 - 31

Extrato

Data Mov.	Nr. Doc.	Histórico	Valor	Saldo
	000000	SALDO ANTERIOR	0,00	0,00
02/10/2023	000000	SALDO DIA		0,00 C
03/10/2023	000000	SALDO DIA		0,00 C
04/10/2023	000000	SALDO DIA		0,00 C
05/10/2023	000000	SALDO DIA		0,00 C
06/10/2023	000000	SALDO DIA		0,00 C
09/10/2023	000000	SALDO DIA		0,00 C
10/10/2023	000000	SALDO DIA		0,00 C
11/10/2023	000000	SALDO DIA		0,00 C
13/10/2023	000000	SALDO DIA		0,00 C
16/10/2023	000000	SALDO DIA		0,00 C
17/10/2023	000000	SALDO DIA		0,00 C
18/10/2023	000000	SALDO DIA		0,00 C
19/10/2023	000000	SALDO DIA		0,00 C
20/10/2023	000000	SALDO DIA		0,00 C
23/10/2023	000000	SALDO DIA		0,00 C
24/10/2023	000000	SALDO DIA		0,00 C
25/10/2023	000000	SALDO DIA		0,00 C
26/10/2023	000000	SALDO DIA		0,00 C
27/10/2023	000000	SALDO DIA		0,00 C
30/10/2023	000000	SALDO DIA		0,00 C
31/10/2023	000000	SALDO DIA		0,00 C

SAC CAIXA: 0800 726 0101

Pessoas com deficiência auditiva: 0800 726 2492

Ouvidoria: 0800 725 7474

Alô CAIXA: 0800 104 0104


Extrato Fundo de Investimento
 Para simples verificação

Nome da Agência CORPORATIVO RIO DE JANEIRO	Código 4497	Operação 5487	Emissão 01/11/2023
---	----------------	------------------	-----------------------

Fundo CAIXA FI Extramercado Comum IRFM-1	CNPJ do Fundo 14.507.897/0001-59	Início das Atividades do Fundo 13/02/2012
---	-------------------------------------	--

Rentabilidade do Fundo

No Mês(%)	No Ano(%)	Nos Últimos 12 Meses(%)	Cota em: 29/09/2023	Cota em: 31/10/2023
0,9215	11,0457	13,3931	2,755318	2,780709

Administradora

Nome Caixa Econômica Federal	Endereço SBS - Quadra 04 - Lotes 3/4 - Brasília/DF	CNPJ da Administradora 00.360.305/0001-04
---------------------------------	---	--

Cliente

Nome FINANCIADORA ESTUDOS E PROJETOS	CPF/CNPJ 33.749.086/0001-09	Conta Corrente 003.009005233	Mês/Ano 10/2023	Folha 01/01
Análise do Perfil do Investidor		Data da Avaliação		

Resumo da Movimentação

Histórico	Valor em R\$	Qtde de Cotas
Saldo Anterior	193.101.443,37C	70.083.178,557518
Aplicações	0,00	0,000000
Resgates	0,00	0,000000
Rendimento Bruto no Mês	1.779.481,99C	
IRRF	0,00	
IOF	0,00	
Taxa de Saída	0,00	
Saldo Bruto*	194.880.925,36C	70.083.178,557518
Resgate Bruto em Trânsito*	0,00	

(*) Valor sujeito à tributação, conforme legislação em vigor

Movimentação Detalhada

Data	Histórico	Valor R\$	Qtde de Cotas
------	-----------	-----------	---------------

Dados de Tributação**Rendimento Base****IRRF**

0,00

0,00

Informações ao Cotista

Consulte seu extrato de fundos exclusivamente pelo Internet Banking CAIXA, de forma prática e segura, e beneficie-se de todas as vantagens que os serviços on-line lhe proporcionam. Fale com seu Gerente para solicitar a inibição do envio mensal do seu extrato pelos Correios. Além de reduzir suas despesas com impressão e postagem dos extratos, você contribui para preservação do meio-ambiente!

Prezado(a) Cotista, compareça à sua agência de relacionamento e cadastre ou atualize seu endereço de e-mail.

Serviço de Atendimento ao Cotista

SAC: 0800 726 0101	Endereço para Correspondência: Caixa Postal 72624, São Paulo/SP CEP: 01405-001
Ouvidoria: 0800 725 7474	Endereço Eletrônico: https://www1.caixa.gov.br/atendimento/telefones_da_caixa.asp
Acesse o site da CAIXA: www.caixa.gov.br	

**Extrato por período**

Cliente: FINANCIADORA ESTUDOS E PROJETOS

Conta: 4497 | 003 | 00900523-3

Data: 01/12/2023 - 10:56

Mês: Novembro/2023

Período: 1 - 30

Extrato

Data Mov.	Nr. Doc.	Histórico	Valor	Saldo
	000000	SALDO ANTERIOR	0,00	0,00
01/11/2023	000000	SALDO DIA		0,00 C
03/11/2023	000000	SALDO DIA		0,00 C
06/11/2023	000000	SALDO DIA		0,00 C
07/11/2023	000000	SALDO DIA		0,00 C
08/11/2023	000000	SALDO DIA		0,00 C
09/11/2023	000000	SALDO DIA		0,00 C
10/11/2023	000000	SALDO DIA		0,00 C
13/11/2023	000000	SALDO DIA		0,00 C
14/11/2023	000000	SALDO DIA		0,00 C
16/11/2023	000000	SALDO DIA		0,00 C
17/11/2023	000000	SALDO DIA		0,00 C
20/11/2023	000000	SALDO DIA		0,00 C
21/11/2023	000000	SALDO DIA		0,00 C
22/11/2023	000000	SALDO DIA		0,00 C
23/11/2023	000000	SALDO DIA		0,00 C
24/11/2023	000000	SALDO DIA		0,00 C
27/11/2023	000000	SALDO DIA		0,00 C
28/11/2023	000000	SALDO DIA		0,00 C
29/11/2023	000000	SALDO DIA		0,00 C
30/11/2023	000000	SALDO DIA		0,00 C

SAC CAIXA: 0800 726 0101

Pessoas com deficiência auditiva: 0800 726 2492

Ouvidoria: 0800 725 7474

Alô CAIXA: 0800 104 0104



Extrato Fundo de Investimento
Para simples verificação

Nome da Agência CORPORATIVO RIO DE JANEIRO	Código 4497	Operação 5487	Emissão 01/12/2023
---	----------------	------------------	-----------------------

Fundo CAIXA FI Extramercado Comum IRFM-1	CNPJ do Fundo 14.507.897/0001-59	Início das Atividades do Fundo 13/02/2012
---	-------------------------------------	--

Rentabilidade do Fundo

No Mês(%) 1,0167	No Ano(%) 12,1747	Nos Últimos 12 Meses(%) 13,5317	Cota em: 31/10/2023 2,780709	Cota em: 30/11/2023 2,808980
----------------------------	-----------------------------	---	---------------------------------	---------------------------------

Administradora

Nome Caixa Econômica Federal	Endereço SBS - Quadra 04 - Lotes 3/4 - Brasília/DF	CNPJ da Administradora 00.360.305/0001-04
---------------------------------	---	--

Cliente

Nome FINANCIADORA ESTUDOS E PROJETOS	CPF/CNPJ 33.749.086/0001-09	Conta Corrente 003.009005233	Mês/Ano 11/2023	Folha 01/01
Análise do Perfil do Investidor		Data da Avaliação		

Resumo da Movimentação

Histórico	Valor em R\$	Qtde de Cotas
Saldo Anterior	194.880.925,36C	70.083.178,557518
Aplicações	0,00	0,000000
Resgates	0,00	0,000000
Rendimento Bruto no Mês	1.981.321,55C	
IRRF	1.691.642,77D	602.226,705067
IOF	0,00	
Taxa de Saída	0,00	
Saldo Bruto*	195.170.604,14C	69.480.951,852451
Resgate Bruto em Trânsito*	0,00	

(*) Valor sujeito à tributação, conforme legislação em vigor

Movimentação Detalhada

Data	Histórico	Valor R\$	Qtde de Cotas
30 / 11	RESGATE IRRF LEI 10.892	14.579,79D	5.190,421434
30 / 11	RESGATE IRRF LEI 10.892	445.435,66D	158.575,589715
30 / 11	RESGATE IRRF LEI 10.892	6.601,85D	2.350,265932
30 / 11	RESGATE IRRF LEI 10.892	59.526,73D	21.191,581997
30 / 11	RESGATE IRRF LEI 10.892	12.993,10D	4.625,558031
30 / 11	RESGATE IRRF LEI 10.892	135.783,70D	48.339,148018
30 / 11	RESGATE IRRF LEI 10.892	133.657,44D	47.582,197096
30 / 11	RESGATE IRRF LEI 10.892	49.976,53D	17.791,700190
30 / 11	RESGATE IRRF LEI 10.892	833.087,97D	296.580,242650

Dados de Tributação**Rendimento Base****IRRF**

8.458.213,93

1.691.642,77

Informações ao Cotista

Consulte seu extrato de fundos exclusivamente pelo Internet Banking CAIXA, de forma prática e segura, e beneficie-se de todas as vantagens que os serviços on-line lhe proporcionam. Fale com seu Gerente para solicitar a inibição do envio mensal do seu extrato pelos Correios. Além de reduzir suas despesas com impressão e postagem dos extratos, você contribui para preservação do meio-ambiente!

Prezado(a) Cotista, compareça à sua agência de relacionamento e cadastre ou atualize seu endereço de e-mail.

Serviço de Atendimento ao Cotista

SAC: 0800 726 0101	Endereço para Correspondência: Caixa Postal 72624, São Paulo/SP CEP: 01405-001
Ouvidoria: 0800 725 7474	Endereço Eletrônico: https://www1.caixa.gov.br/atendimento/telefones_da_caixa.asp
Acesse o site da CAIXA: www.caixa.gov.br	

**Extrato por período**

Cliente: FINANCIADORA ESTUDOS E PROJETOS

Conta: 4497 | 003 | 00900523-3

Data: 03/01/2024 - 09:00

Mês: Dezembro/2023

Período: 1 - 31

Extrato

Data Mov.	Nr. Doc.	Histórico	Valor	Saldo
	000000	SALDO ANTERIOR	0,00	0,00
01/12/2023	000000	SALDO DIA		0,00 C
04/12/2023	000000	SALDO DIA		0,00 C
05/12/2023	000000	SALDO DIA		0,00 C
06/12/2023	000000	SALDO DIA		0,00 C
07/12/2023	000000	SALDO DIA		0,00 C
08/12/2023	000000	SALDO DIA		0,00 C
11/12/2023	000000	SALDO DIA		0,00 C
12/12/2023	000000	SALDO DIA		0,00 C
13/12/2023	000000	SALDO DIA		0,00 C
14/12/2023	000000	SALDO DIA		0,00 C
15/12/2023	000000	SALDO DIA		0,00 C
18/12/2023	000000	SALDO DIA		0,00 C
19/12/2023	000000	SALDO DIA		0,00 C
20/12/2023	000000	SALDO DIA		0,00 C
21/12/2023	000000	SALDO DIA		0,00 C
22/12/2023	000000	SALDO DIA		0,00 C
26/12/2023	000000	SALDO DIA		0,00 C
27/12/2023	000000	SALDO DIA		0,00 C
28/12/2023	000000	SALDO DIA		0,00 C
29/12/2023	000000	SALDO DIA		0,00 C

SAC CAIXA: 0800 726 0101

Pessoas com deficiência auditiva: 0800 726 2492

Ouvidoria: 0800 725 7474

Alô CAIXA: 0800 104 0104



**Extrato Fundo de Investimento
Para simples verificação**

Nome da Agência: CORPORATIVO RIO DE JANEIRO
 Código: 4497
 Operação: 5487
 Emissão: 03/01/2024

Fundo: CAIXA FI Extramercado Comum IRFM-1
 CNPJ do Fundo: 14.507.897/0001-59
 Início das Atividades do Fundo: 13/02/2012

Rentabilidade do Fundo

No Mês(%)	No Ano(%)	Nos Últimos 12 Meses(%)	Cota em: 30/11/2023	Cota em: 29/12/2023
0,9419	13,2312	13,2312	2,80898000	2,83543800

Administradora

Nome	Endereço	CNPJ da Administradora
Caixa Econômica Federal	Av. Paulista nº 2.300, 11º andar, Bela Vista, São Paulo/SP - CEP 01310-300	00.360.305/0001-04

Cliente

Nome	CPF/CNPJ	Conta Corrente	Mês/Ano	Folha
FINANCIADORA ESTUDOS E PROJETOS	33.749.086/0001-09	0003.000000900523-3	12/2023	01/01
Análise do Perfil do Investidor		Data da Avaliação		

Resumo da Movimentação

Histórico	Valor em R\$	Qtde de Cotas
Saldo Anterior	195.170.604,14C	69.480.951,852451
Aplicações	0,00	0,000000
Resgates	0,00	0,000000
Rendimento Bruto no Mês	1.838.327,03C	
IRRF	0,00	
IOF	0,00	
Taxa de Saída	0,00	
Saldo Bruto*	197.008.931,17C	69.480.951,852451
Resgate Bruto em Trânsito*	0,00	

(* Valor sujeito à tributação, conforme legislação em vigor)

Movimentação Detalhada

Data	Histórico	Valor R\$	Qtde de Cotas
------	-----------	-----------	---------------

Dados de Tributação**Rendimento Base****IRRF**

0,00

0,00

Informações ao Cotista

Consulte seu extrato de fundos exclusivamente pelo Internet Banking CAIXA, de forma prática e segura, e beneficie-se de todas as vantagens que os serviços on-line lhe proporcionam. Fale com seu Gerente para solicitar a inibição do envio mensal do seu extrato pelos Correios. Além de reduzir suas despesas com impressão e postagem dos extratos, você contribui para preservação do meio-ambiente!

Prezado(a) Cotista, compareça à sua agência de relacionamento e cadastre ou atualize seu endereço de e-mail.

Serviço de Atendimento ao Cotista**SAC: Endereço para Correspondência:****0800 - 726 0101** Av. Paulista nº 2.300, 11º andar, Bela Vista, São Paulo/SP - CEP 01310-300**Ouvidoria: Endereço Eletrônico:****0800 725 7474** https://www1.caixa.gov.br/atendimento/telefones_da_caixa.asp**Acesse o site da CAIXA: www.caixa.gov.br****IMPRIMIR****RETORNAR****FECHAR**



anp
Agência Nacional
do Petróleo,
Gás Natural e Biocombustíveis

**PROGRAMA DE
RECURSOS HUMANOS DA ANP
PARA O SETOR PETRÓLEO, GÁS
NATURA E BIOCOMBUUTÍVEIS**

PRH-ANP

RELATÓRIO DE EXECUÇÃO TÉCNICA

Jan - Dez/2023

Sumário

I. BREVE HISTÓRICO DA EXECUÇÃO.....	3
II. Execução ao Longo de 2023.....	5
1. Repasses Realizados.....	5
2. Informações dos Programas.....	5
3. Despesas com Reuniões e Eventos de Avaliação e Acompanhamento.....	6

I. BREVE HISTÓRICO DA EXECUÇÃO

Este é o quarto Relatório Técnico relativo à execução do PRH-ANP com Gestão Finep, de maneira que apresenta informações do período de 2023.

O programa iniciou a seleção por meio do Edital de Chamada Pública nº01/2018/PRH-ANP, realizado pela ANP com a participação de especialistas, além de contar com a presença de membro da Finep para a avaliação de quesitos específicos. Seu resultado foi publicado no D.O.U. em 19/03/2019, tendo sido selecionados 55 programas para fazer jus a bolsas e taxa de bancada. Houve, com base no Ofício 8/2019/SPD/ANP-RJ-e, a autorização de inclusão de 3,5% adicionais sobre os valores efetivamente repassados a cada Programa, a título de despesa operacional e administrativa para os casos de participação de Fundações de Apoio nos instrumentos contratuais a serem celebrados.

A contratação dos projetos foi efetivada ao final de 2019, de maneira que o desembolso dos projetos foi realizado entre a segunda quinzena de fev/2020 e primeiros dias de março (para os casos de contas com algum erro de informação), com exceção dos programas 24.1 e 28.1, da UERJ, dada a dificuldade da mesma na abertura de conta para recebimento dos recursos do projeto. Informações dos repasses se encontram detalhadas Relatório de Execução Financeira, estando disponíveis, também, em <http://www.finep.gov.br/apoio-e-financiamento-externa/programas-e-linhas/prh-anp-finep-gestora>.

A outorga de bolsas começou a ser realizada em março/2020, quando foi liberado o acesso ao sistema SICBolsas, operado pela ANP e disponibilizado para utilização na gestão do programa, de maneira que as bolsas passaram a ser pagas a partir de abril/2020. O detalhamento do ritmo da outorga de bolsas para cada programa, se encontra detalhado no Anexo I.

Em 2021 foi implementado o 2º ciclo de cotas de bolsas, levando o total de cotas das 880 originalmente disponíveis no 1º ciclo para 1.469 cotas. Cabe destacar que os anos de 2020 e 2021 foram bastante atípicos, com medidas prolongadas de distanciamento, trabalho remoto, etc. Com isso, por exemplo, o final de implementação de bolsas do 1º ciclo foi prorrogado por diversas vezes, tendo se estendido até o início de 2021, tendo sido realizado repasse extraordinário em maio/2021, visando dar condições de implementação do novo ciclo.

Em 2022, novas cotas foram implementadas em meados do ano. Destaca-se, no entanto, que houve um problema de ordem cibernética que inviabilizou a continuidade da utilização do Sicbolsas, de modo que atividades de alocação de bolsas foram provisoriamente incorporadas pela ANP, de modo a viabilizar sua continuidade com o menor impacto possível.

A partir de junho/2023, foi feita transição para que a Finep reincorporasse as atividades de outorga, verificação de taxa de bancada e outras tarefas de acompanhamento dos PRHs. Com isso, a última folha de pagamentos gerada diretamente pela ANP foi de julho/2023, sendo as seguintes geradas pela Finep. As cotas dos programas, neste momento, já alcançavam seu máximo previsto.

Ao longo dessa transição foram abertas 3 caixas postais distintas, em substituição à caixa postal única (cp_prh-anp@finep.gov.br) que anteriormente estava ativa:

- cp_prh-anp-bolsa@finep.gov.br;
- cp_prh-anp-relatorio@finep.gov.br;
- cp_prh-anp-taxadebancada@finep.gov.br.

Tal desmembramento foi feito na transição, sendo o comitê de coordenadores informado, bem como o conjunto geral de coordenadores (em que pese ainda haver fluxo razoável de e-mails que seguem para diversas caixas postais ou apenas a caixa postal anterior).

Durante a transição, cabe ressaltar o apoio dos colegas da ANP, em especial Diego Costa e Rômulo Hansen, na transferência do conhecimento tácito gerado no período, bem como das planilhas e bases de dados que estavam sendo utilizadas. As informações acerca da utilização de bolsas no período de janeiro/23 – julho/23, constantes do Anexo I, são advindas de tal base que foi gentilmente cedida.

Ainda assim, grande esforço tem sido empreendido desde então com os coordenadores e membros da ANP numa tentativa de parametrizar de maneira mais precisa os casos apoiáveis de taxa de bancada, bem como de eventuais flexibilizações relativos a cancelamentos de bolsistas, casos de estágio etc., que constam omissos na redação atual do Manual do Usuário.

Outro ponto importante, é que não foi realizada RAA no período 2020 - 2022. Em que pese ter sido contratada empresa para realização do evento em formato online em junho/2022, optou-se pela não realização da mesma, tendo sido realizado evento presencial em 2023, que será aqui abordado.

Para o período de 2023, também, destaca-se a assinatura de aditivo ao Acordo em novembro de 2023, objetivando estabelecer um prazo adicional ao Acordo para que se pudesse negociar uma revisão do seu modo de execução.

Ressalta-se, também, a realização de reajuste de 28,89% dos valores das bolsas em suas categorias vigentes, conforme OFÍCIO Nº 35/2023/STM-PRH/STM/ANP-R-e, de 22/09/2023, que teve efeito a partir da folha de outubro/2023.

II. Execução ao Longo de 2023

1. Repasses Realizados

Foram realizados 2 conjuntos de repasses aos programas no ano de 2023, sempre após a definição e autorização da ANP para realização dos mesmos. Seu detalhamento está disponível no Relatório de Execução Financeira e na página <http://www.finep.gov.br/apoio-e-financiamento-externa/programas-e-linhas/prh-anp-finep-gestora>.

O 9º Repasse ocorreu em janeiro/2023, tendo um valor total de 17.238.945,50. Tal valor foi autorizado pelo OFÍCIO Nº 11/2022/SPD-PRH/SPD/ANP-RJ-e, de 21/12/2022, e previu o valor necessário à operação de 6 meses das cotas disponíveis ao PRH. Dois PRHs (29 e 35) não receberam, por erro no repasse, o valor de DOA, o que foi corrigido em março/23, conforme pode ser visto no Relatório de Execução Financeira e no Anexo I.

O 10º Repasse, seguindo a periodicidade semestral e autorizado pelo OFÍCIO Nº 8/2023/STM-PRH/STM/ANP-RJ-e, de 23/06/2023, no valor total de R\$ 16.379.932,59, previu o valor das cotas para o 2º semestre de 2023. Cabe ressaltar, também, que ainda há um PRH com pendências na Prestação de Contas Parcial de 2022/02, estando ainda pendente o 10º repasse (e os subsequentes) dos PRH 05.1 (UNICAMP) e 45.1 (UFSC), nos valores de R\$ 103.361,31 e R\$ 354.741,07, respectivamente.

Ao longo de 2023 foram, também, efetivados repasses previstos para 2022 de projetos que atrasaram a correção de pendências de Prestações de Contas anteriores, nos PRHs 10.1 (PUC-RIO), 11.1 (UFSC) e 45.1 (UFSC).

2. Informações dos Programas

É disponibilizado detalhamento da outorga de bolsas, utilização dos recursos e saldos disponíveis dos programas no Anexo I, com base nas informações disponíveis nas folhas de pagamento geradas e na Prestação de Contas Parcial.

Destaca-se, no entanto, que a Prestação de Contas Parcial referente ao período de jul/23 -dez/23 tem prazo para apresentação, segundo item 15.1 do Manual do Usuário, até fevereiro/2024. Por conta de revisões da Planilha de Prestação de Contas Parcial (por conta da compatibilização entre a base de dados fornecida pela ANP e da construída pela Finep a partir de agosto/23), também, alguns PRHs atrasaram seu envio. Com isso, destacamos que os dados apresentados relativos ao 2º semestre de 2023 ainda não foram tratados pela equipe de prestação de contas da Finep, estando sujeitos a maior volume de revisão.

Para 4 PRHs não havia sido, até a data de 25/03/2024, identificado o envio da Prestação de Contas Parcial: 24.1 (UERJ), 28.1 (UERJ), 31.1 (UFC) e 51.1 (UFF).

3. Despesas com Reuniões e Eventos de Avaliação e Acompanhamento

No período de 27 a 29 de março de 2023, no Hotel Flórida (Rio de Janeiro – RJ), foi realizada a Reunião de Avaliação e Acompanhamento (RAA 2022/2023). Sua organização contou com membros dos coordenadores dos PRHs envolvidos, bem como com membros da ANP e da Finep.

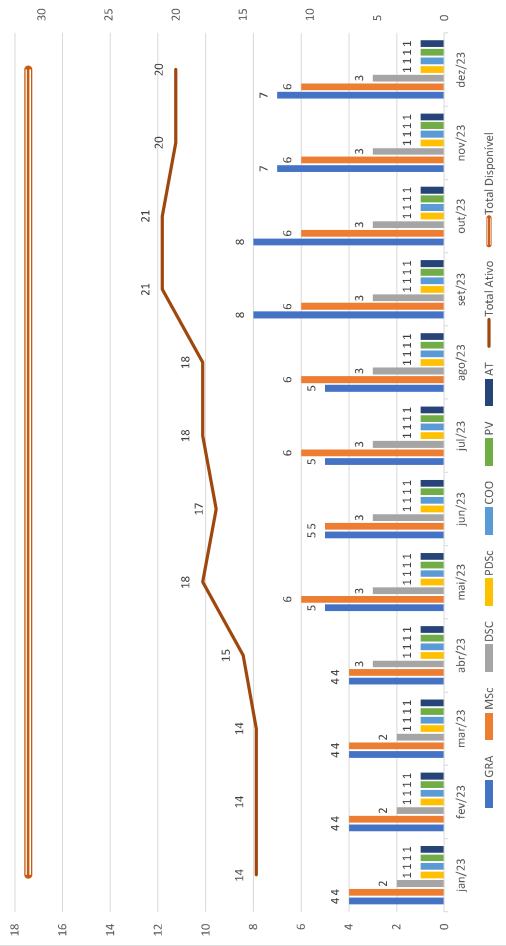
A organização do evento (em termos de formatação e requisitos) foi feita pela ANP junto ao comitê de coordenadores, enquanto a organização dos pagamentos, contratações e locações foi feita com apoio da equipe de Eventos da Finep.

A despesa total do evento foi de R\$ 291.844,50, conforme encaminhado por e-mail aos representantes da ANP em 20/04/2023.

Considera-se que o evento correu de maneira bastante positiva, em especial pelo caráter presencial do mesmo após o grande período de distanciamento imposto pela pandemia, sem que tenham ocorridos transtornos na realização do evento.

Além de bolsistas (tanto alunos quanto PVs e Coordenadores), o evento contou com a presença de representantes da ANP e do setor produtivo, ressaltando o grande vínculo do Programa com a indústria.

Bolsas Ativas por Mês



Bolsas Ativas

	jan/23	fev/23	mar/23	abr/23	mai/23	jun/23	jul/23	ago/23	set/23	out/23	nov/23	dez/23	Ocupação em dez/23
GRA	4	4	4	4	5	5	5	5	8	8	7	7	44%
MSc	4	4	4	4	6	5	6	6	6	6	6	6	100%
DSC	2	2	2	3	3	3	3	3	3	3	3	3	75%
PDSc	1	1	1	1	1	1	1	1	1	1	1	1	50%
COO	1	1	1	1	1	1	1	1	1	1	1	1	100%
PV	1	1	1	1	1	1	1	1	1	1	1	1	100%
AT	1	1	1	1	1	1	1	1	1	1	1	1	100%
Total	18	18	18	21	20	20	20	20	21	20	20	20	65%

do total de cotas

	Rendimentos	I. Passagens	II. Diárias	III. Inscrição em eventos	IV. Bens de capital	VI. Serviços	Devoluções
jan/23	R\$ 3.499,20	R\$ -	R\$ -	R\$ -	R\$ 1.087,62	R\$ -	R\$ -
fev/23	R\$ 2.455,80	R\$ 2.036,90	R\$ -	R\$ -	R\$ 2.580,00	R\$ -	R\$ -
mar/23	R\$ 2.617,62	R\$ 4.414,65	R\$ 9.147,36	R\$ -	R\$ -	R\$ -	R\$ -
abr/23	R\$ 1.689,44	R\$ 1.478,28	R\$ -	R\$ 181,00	R\$ -	R\$ -	R\$ 1.200,00
mai/23	R\$ 1.677,43	R\$ 30,32	R\$ -	R\$ -	R\$ -	R\$ -	R\$ -
jun/23	R\$ 1.179,82	R\$ -	R\$ -	R\$ -	R\$ -	R\$ -	R\$ -
ago/23	R\$ 4.326,85	R\$ -	R\$ -	R\$ 3.855,00	R\$ -	R\$ 132,55	R\$ -
set/23	R\$ 4.201,08	R\$ -	R\$ 14.242,50	R\$ 1.640,00	R\$ -	R\$ -	R\$ 1.200,00
out/23	R\$ 3.615,90	R\$ 7.742,22	R\$ 1.715,13	R\$ 2.670,00	R\$ -	R\$ -	R\$ -
nov/23	R\$ 2.792,18	R\$ 13.703,82	R\$ -	R\$ -	R\$ -	R\$ -	R\$ -
dez/23	R\$ 2.290,83	R\$ -	R\$ -	R\$ -	R\$ -	R\$ 142,44	R\$ -
Total	R\$ 35.822,59	R\$ 29.406,19	R\$ 25.104,99	R\$ 8.346,00	R\$ 3.667,62	R\$ 3.368,82	R\$ 2.400,00

Repasses Realizados ao Programa

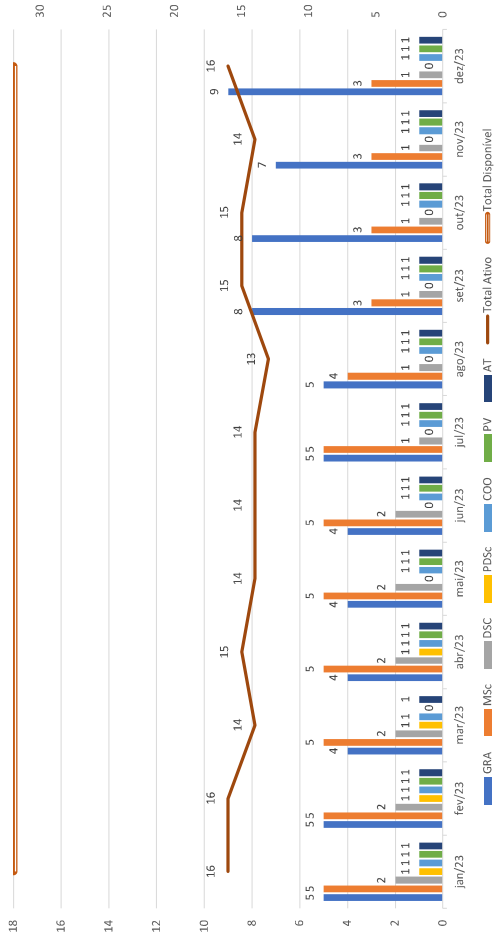
Repasso	Data	Bolsas	Tx. Bancada	Despesas Fundação	Total
9	04/07/2023	R\$ 203.280,00	R\$ 60.984,00	R\$ 9.249,24	R\$ 273.513,24
10	12/07/2023	R\$ 229.890,00	R\$ 68.967,00	R\$ 10.459,99	R\$ 309.316,99

Disponibilidade na Conta do Programa

Data	Bolsas	Tx. Bancada	Despesas Fundação	Rendimentos	Total
30/06/2023	R\$ 38.220,00	R\$ 8.969,04	R\$ 4,73	R\$ 61.241,94	R\$ 108.435,71
31/12/2023	R\$ 154.420,00	R\$ 14.378,23	R\$ 8,47	R\$ 83.945,22	R\$ 252.751,92

Título: Formação de Engenheiros em Automação, Controle e Instrumentação para Petróleo, Gás e Biocombustíveis

Bolsas Ativas por Mês



Bolsas Ativas

	jan/23	fev/23	mar/23	abr/23	mai/23	jun/23	jul/23	ago/23	set/23	out/23	nov/23	dez/23	Ocupação em dez/23
GRA	5	5	4	4	4	4	5	5	8	8	7	9	50%
MSc	5	5	5	5	4	5	5	4	3	3	3	3	50%
DSC	2	2	2	2	2	2	1	1	1	1	1	1	25%
PDSc	1	1	1	1	0	0	0	0	0	0	0	0	0%
COO	1	1	1	1	1	1	1	1	1	1	1	1	100%
PV	1	1	0	1	1	1	1	1	1	1	1	1	100%
AT	1	1	1	1	1	1	1	1	1	1	1	1	100%
Total	21	21	19	20	18	20	21	20	25	25	23	26	50%

do total de cotas

Repasses Realizados ao Programa

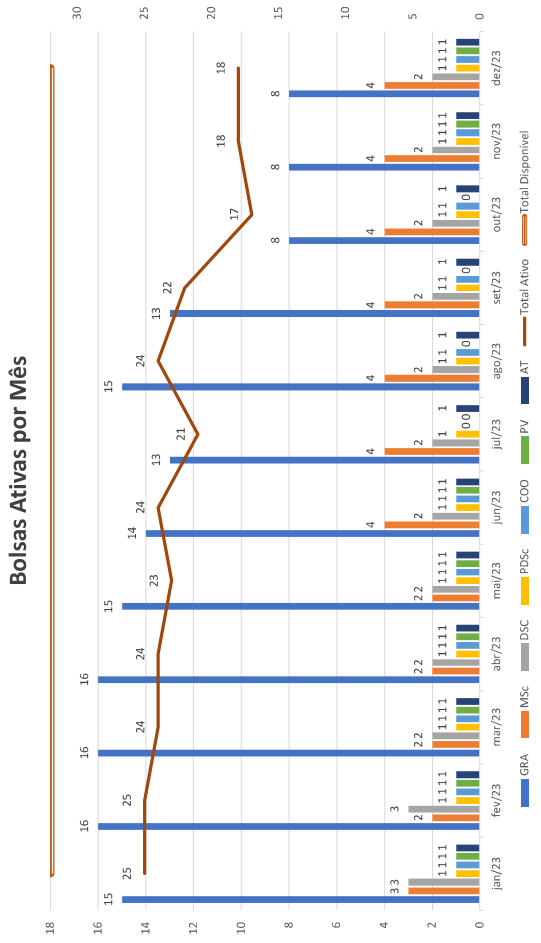
Repasso	Data	Bolsas	Tx. Bancada	Despesas Fundação	Total
9	07/02/2023	R\$ 256.380,00	R\$ 76.914,00	R\$ 11.665,29	R\$ 344.959,29
10	12/07/2023	R\$ 206.770,00	R\$ 62.031,00	R\$ 9.408,03	R\$ 278.209,03

	Rendimentos	I. Passagens	II. Diárias	III. Inscrição em eventos	IV. Bens de capital	VI. Serviços	Devoluções
jan/23	R\$ 5.523,77	R\$ -	R\$ -	R\$ -	R\$ -	R\$ -	R\$ 12,97
fev/23	R\$ 6.397,35	R\$ 5.718,64	R\$ -	R\$ -	R\$ -	R\$ -	R\$ 2,97
mar/23	R\$ 8.714,78	R\$ -	R\$ 5.715,96	R\$ -	R\$ -	R\$ -	R\$ -
abr/23	R\$ 6.476,10	R\$ -	R\$ -	R\$ -	R\$ -	R\$ -	R\$ 2,97
mai/23	R\$ 7.829,89	R\$ -	R\$ -	R\$ -	R\$ -	R\$ -	R\$ 5,94
jun/23	R\$ 7.270,16	R\$ -	R\$ -	R\$ -	R\$ -	R\$ -	R\$ 2,97
jul/23	R\$ 8.609,46	R\$ 425,83	R\$ -	R\$ 1.200,00	R\$ -	R\$ -	R\$ 600,00
ago/23	R\$ 10.036,76	R\$ 565,90	R\$ 4.558,35	R\$ -	R\$ -	R\$ 3.950,00	R\$ 52,36
set/23	R\$ 8.224,34	R\$ 2.288,15	R\$ 3.239,12	R\$ -	R\$ -	R\$ -	R\$ 16,83
out/23	R\$ 8.092,10	R\$ -	R\$ -	R\$ -	R\$ -	R\$ -	R\$ -
nov/23	R\$ 7.251,93	R\$ 9.248,88	R\$ -	R\$ 1.625,00	R\$ -	R\$ -	R\$ 1.429,84
dez/23	R\$ 6.803,98	R\$ 2.060,33	R\$ 1.333,42	R\$ -	R\$ -	R\$ -	R\$ 135,81
Total	R\$ 91.230,62	R\$ 20.307,73	R\$ 14.846,85	R\$ 2.825,00	R\$ -	R\$ -	R\$ 5.515,65

Disponibilidade na Conta do Programa

Data	Bolsas	Tx. Bancada	Despesas Fundação	Rendimentos	Total
30/06/2023	R\$ 253.770,00	R\$ 341.324,24	R\$ 0,01	R\$ 109.344,77	R\$ 704.439,02
31/12/2023	R\$ 277.720,00	R\$ 365.830,72	R\$ 0,01	R\$ 158.363,34	R\$ 801.914,07

Título: CAPACITAÇÃO EM PROCESSOS E SISTEMAS DA INDÚSTRIA DE PETRÓLEO E DE BIOCOMBUSTÍVEIS



Bolsas Ativas	jan/23	fev/23	mar/23	abr/23	mai/23	jun/23	jul/23	ago/23	set/23	out/23	nov/23	dez/23	Ocupação em dez/23
GRA	15	16	16	16	15	14	13	15	13	8	8	8	44%
MSc	3	2	2	2	2	4	4	4	4	4	4	4	67%
DSC	3	3	2	2	2	2	2	2	2	2	2	2	50%
PDSc	1	1	1	1	1	1	1	1	1	1	1	1	100%
COO	1	1	1	1	1	1	1	1	1	1	1	1	100%
PV	1	1	1	1	1	1	0	0	0	0	1	1	100%
AT	1	1	1	1	1	1	1	1	1	1	1	1	100%
Total	27	29	29	29	27	26	24	27	23	17	18	18	56%

do total de cotas

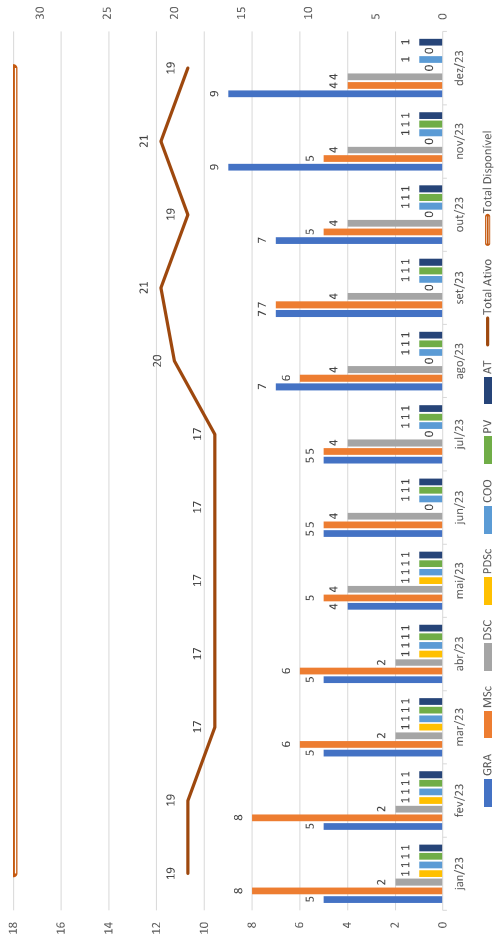
	Rendimentos	I. Passagens	II. Diárias	III. Inscrição em eventos	IV. Bens de capital	Vi. Serviços	Devoluções
jan/23	R\$ 3.613,13	R\$ -	R\$ -	R\$ -	R\$ 14.379,00	R\$ 75,63	R\$ 20,72
fev/23	R\$ 4.068,73	R\$ -	R\$ -	R\$ -	R\$ -	R\$ -	R\$ 2.230,00
mar/23	R\$ 5.554,06	R\$ -	R\$ 1.715,13	R\$ -	R\$ -	R\$ 270,00	R\$ -
abr/23	R\$ 4.046,33	R\$ 5.066,07	R\$ -	R\$ -	R\$ -	R\$ -	R\$ -
mai/23	R\$ 4.562,95	R\$ -	R\$ -	R\$ -	R\$ -	R\$ -	R\$ -
jun/23	R\$ 4.025,06	R\$ -	R\$ -	R\$ 2.466,80	R\$ -	R\$ -	R\$ 214,42
jul/23	R\$ 5.359,12	R\$ 933,00	R\$ -	R\$ -	R\$ -	R\$ -	R\$ 12,97
ago/23	R\$ 6.548,46	R\$ -	R\$ 1.875,61	R\$ -	R\$ -	R\$ -	R\$ 2,97
set/23	R\$ 5.329,51	R\$ 1.555,61	R\$ 1.534,59	R\$ -	R\$ -	R\$ -	R\$ 2,97
out/23	R\$ 5.107,55	R\$ -	R\$ -	R\$ -	R\$ -	R\$ -	R\$ 5,94
nov/23	R\$ 4.429,90	R\$ -	R\$ -	R\$ -	R\$ -	R\$ -	R\$ 2,97
dez/23	R\$ 3.992,58	R\$ -	R\$ -	R\$ -	R\$ -	R\$ -	R\$ 20,72
Total	R\$ 56.637,38	R\$ 7.554,68	R\$ 5.125,33	R\$ 2.466,80	R\$ 14.379,00	R\$ 345,63	R\$ 2.513,68

Repasses Realizados ao Programa			
Repasso	Data	Bolsas	Total
9	07/02/2023	R\$ 202.000,00	R\$ 60.600,00
10	12/07/2023	R\$ 239.450,00	R\$ 71.835,00
Total		R\$ 441.450,00	R\$ 132.435,00

Disponibilidade na Conta do Programa			
Data	Bolsas	Tx. Bancada	Total
30/06/2023	R\$ 171.140,00	R\$ 222.140,01	R\$ 74.883,51
31/12/2023	R\$ 187.630,00	R\$ 282.795,48	R\$ 105.650,63
Total			R\$ 468.163,52

Título: PROGRAMA INTERDEPARTAMENTAL DE TECNOLOGIAS DIGITAIS PARA O SETOR DE PETRÓLEO E GÁS

Bolsas Ativas por Mês



Bolsas Ativas

	jan/23	fev/23	mar/23	abr/23	mai/23	jun/23	jul/23	ago/23	set/23	out/23	nov/23	dez/23	Ocupação em dez/23
GRA	5	5	5	5	4	5	5	7	7	7	9	9	56%
MSc	8	8	6	6	5	5	5	6	7	7	5	4	50%
DSC	2	2	2	2	2	4	4	4	4	4	4	4	100%
PDSc	1	1	1	1	1	0	0	0	0	0	0	0	0%
COO	1	1	1	1	1	1	1	1	1	1	1	1	100%
PV	1	1	1	1	1	1	1	1	1	1	1	1	0%
AT	1	1	1	1	1	1	1	1	1	1	1	1	100%
Total	21	21	21	21	21	21	21	21	21	21	21	21	59%

do total de cotas

	Rendimentos	I. Passagens	II. Diárias	III. Inscrição em eventos	IV. Bens de capital	Vi. Serviços	Devoluções
jan/23	R\$ 4.160,40	R\$ -	R\$ -	R\$ -	R\$ -	R\$ -	R\$ 660,74
fev/23	R\$ 4.442,02	R\$ -	R\$ -	R\$ 520,00	R\$ -	R\$ -	R\$ 660,74
mar/23	R\$ 6.936,50	R\$ 1.345,32	R\$ 1.705,10	R\$ -	R\$ -	R\$ 8.498,89	R\$ 660,74
abr/23	R\$ 5.092,75	R\$ -	R\$ -	R\$ -	R\$ -	R\$ 270,00	R\$ 661,73
mai/23	R\$ 5.880,63	R\$ -	R\$ -	R\$ -	R\$ -	R\$ -	R\$ 660,74
jun/23	R\$ 5.240,34	R\$ -	R\$ -	R\$ -	R\$ -	R\$ -	R\$ 829,54
jul/23	R\$ 6.702,87	R\$ 732,52	R\$ -	R\$ 221,00	R\$ -	R\$ -	R\$ 2.444,42
ago/23	R\$ 7.997,41	R\$ -	R\$ -	R\$ 1.000,00	R\$ -	R\$ -	R\$ 660,74
set/23	R\$ 6.489,87	R\$ 3.612,93	R\$ 1.364,08	R\$ -	R\$ -	R\$ -	R\$ 660,74
out/23	R\$ 6.206,93	R\$ -	R\$ 2.667,98	R\$ -	R\$ -	R\$ -	R\$ 1.321,48
nov/23	R\$ 5.354,91	R\$ -	R\$ -	R\$ -	R\$ -	R\$ -	R\$ 0,99
dez/23	R\$ 4.793,25	R\$ -	R\$ 10.883,55	R\$ -	R\$ -	R\$ -	R\$ 1.321,48
Total	R\$ 69.297,88	R\$ 5.690,77	R\$ 16.620,71	R\$ 1.741,00	R\$ -	R\$ 8.768,89	R\$ 10.544,08

Repasses Realizados ao Programa

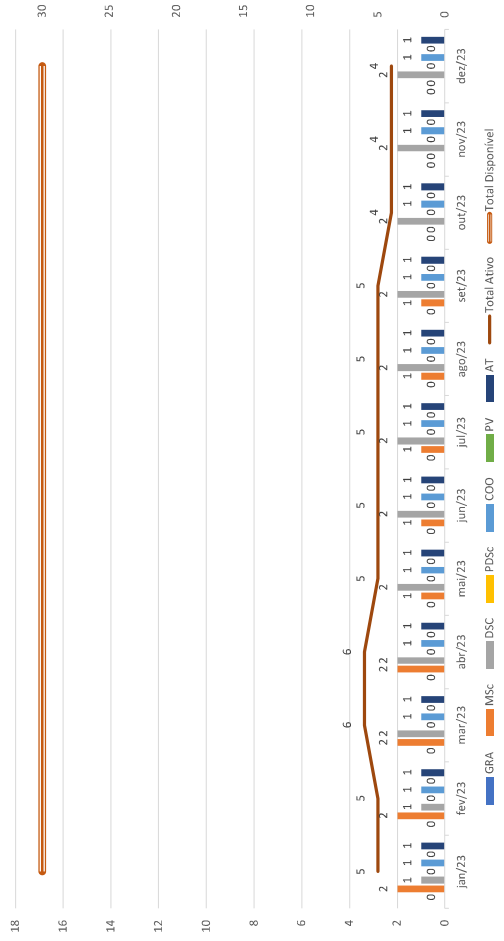
Repasso	Data	Bolsas	Tx. Bancada	Despesas Fundação	Total
9	13/02/2023	R\$ 266.750,00	R\$ 80.025,00	R\$ 12.137,12	R\$ 358.912,12
10	12/07/2023	R\$ 253.390,00	R\$ 76.017,00	R\$ 11.529,24	R\$ 340.936,24

Disponibilidade na Conta do Programa

Data	Bolsas	Tx. Bancada	Despesas Fundação	Rendimentos	Total
30/06/2023	R\$ 281.588,14	R\$ 234.557,00	R\$ 0,01	R\$ 94.730,30	R\$ 610.875,45
31/12/2023	R\$ 270.852,58	R\$ 283.334,60	R\$ -	R\$ 132.275,54	R\$ 686.462,72

Título: CIÊNCIAS E ENGENHARIA DOS RECURSOS NATURAIS DE ÓLEO E GÁS

Bolsas Ativas por Mês



Bolsas Ativas

	jan/23	fev/23	mar/23	abr/23	mai/23	jun/23	jul/23	ago/23	set/23	out/23	nov/23	dez/23	Ocupação em dez/23
GRA	0	0	0	0	0	0	0	0	0	0	0	0	0%
MSc	2	2	2	2	1	1	1	1	1	0	0	0	0%
DSC	1	1	2	2	2	2	2	2	2	2	2	2	50%
PDSc	0	0	0	0	0	0	0	0	0	0	0	0	0%
COO	1	1	1	1	1	1	1	1	1	1	1	1	100%
PV	0	0	0	0	0	0	0	0	0	0	0	0	0%
AT	1	1	1	1	1	1	1	1	1	1	1	1	100%
Total	4	4	5	5	4	4	4	4	4	4	4	4	13%

do total de cotas

Repasses Realizados ao Programa

Repasso	Data	Bolsas	Tx. Bancada	Despesas Fundação	Total
9	09/02/2023	R\$ 115.460,00	R\$ 34.638,00	R\$ 5.253,43	R\$ 155.351,43
10	Atrasado	R\$ 76.820,00	R\$ 23.046,00	R\$ 3.495,31	R\$ 103.361,31

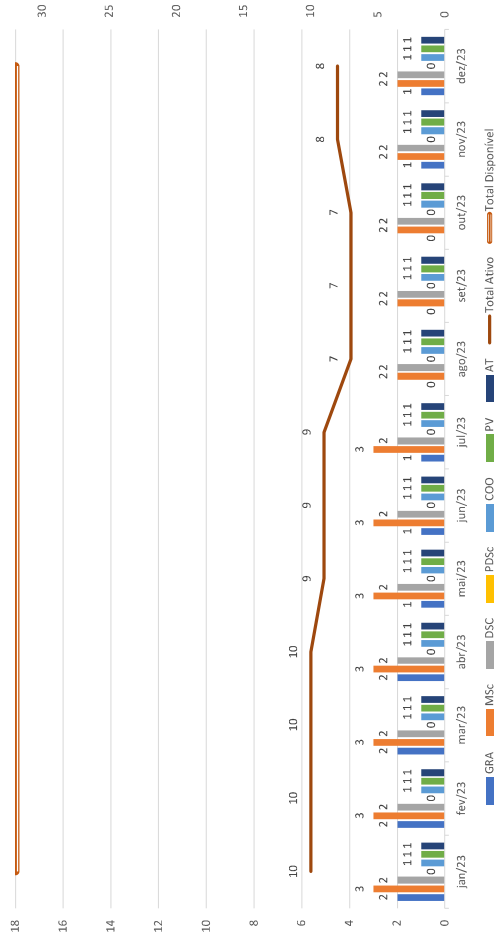
Ainda não realizado

	Rendimentos	I. Passagens	II. Diárias	III. Inscrição em eventos	IV. Bens de capital	Vi. Serviços	Devoluções
jan/23	R\$ 7.072,20	R\$ -	R\$ -	R\$ -	R\$ -	R\$ -	R\$ -
fev/23	R\$ 6.564,46	R\$ -	R\$ -	R\$ -	R\$ -	R\$ -	R\$ -
mar/23	R\$ 8.727,73	R\$ 8.691,73	R\$ 6.860,52	R\$ -	R\$ -	R\$ 228,15	R\$ -
abr/23	R\$ 8.727,73	R\$ 3.312,95	R\$ -	R\$ -	R\$ -	R\$ 5,85	R\$ -
mai/23	R\$ 3.850,90	R\$ -	R\$ -	R\$ -	R\$ -	R\$ -	R\$ -
jun/23	R\$ 7.832,48	R\$ -	R\$ -	R\$ -	R\$ -	R\$ -	R\$ -
jul/23	R\$ 7.651,11	R\$ -	R\$ -	R\$ -	R\$ -	R\$ -	R\$ -
ago/23	R\$ 7.831,45	R\$ 12.100,08	R\$ 15.687,00	R\$ 2.384,30	R\$ -	R\$ -	R\$ -
set/23	R\$ 6.562,72	R\$ -	R\$ -	R\$ -	R\$ -	R\$ -	R\$ -
out/23	R\$ 6.543,86	R\$ -	R\$ -	R\$ -	R\$ -	R\$ -	R\$ -
nov/23	R\$ 6.078,64	R\$ -	R\$ -	R\$ -	R\$ -	R\$ -	R\$ -
dez/23	R\$ 5.866,71	R\$ -	R\$ -	R\$ -	R\$ -	R\$ -	R\$ -
Total	R\$ 83.309,99	R\$ 24.104,76	R\$ 22.547,52	R\$ 2.384,30	R\$ -	R\$ 234,00	R\$ -

Disponibilidade na Conta do Programa

Data	Bolsas	Tx. Bancada	Despesas Fundação	Rendimentos	Total
30/06/2023	R\$ 383.320,00	R\$ 279.606,82	R\$ -	R\$ 96.594,66	R\$ 759.521,48
31/12/2023	R\$ 307.420,00	R\$ 249.435,44	R\$ -	R\$ 128.976,68	R\$ 685.832,12

Bolsas Ativas por Mês



Bolsas Ativas

	jan/23	fev/23	mar/23	abr/23	mai/23	jun/23	jul/23	ago/23	set/23	out/23	nov/23	dez/23	Ocupação em dez/23
GRA	2	2	2	2	1	1	1	0	0	0	1	1	6%
MSC	3	3	3	3	3	3	3	2	2	2	2	2	33%
DSC	2	2	2	2	2	2	2	2	2	2	2	2	50%
PDSc	0	0	0	0	0	0	0	0	0	0	0	0	0%
COO	1	1	1	1	1	1	1	1	1	1	1	1	100%
PV	1	1	1	1	1	1	1	1	1	1	1	1	100%
AT	1	1	1	1	1	1	1	1	1	1	1	1	25%

do total de cotas

Repasses Realizados ao Programa

Repasso	Data	Bolsas	Tx. Bancada	Despesas Fundação	Total
9	13/02/2023	R\$ 159.860,00	R\$ 47.958,00	R\$ 7.273,63	R\$ 215.091,63
10	12/07/2023	R\$ 153.720,00	R\$ 46.116,00	R\$ 6.994,26	R\$ 206.830,26
Total		R\$ 88.850,18	R\$ 37.866,09	R\$ 12.815,68	R\$ 285,60

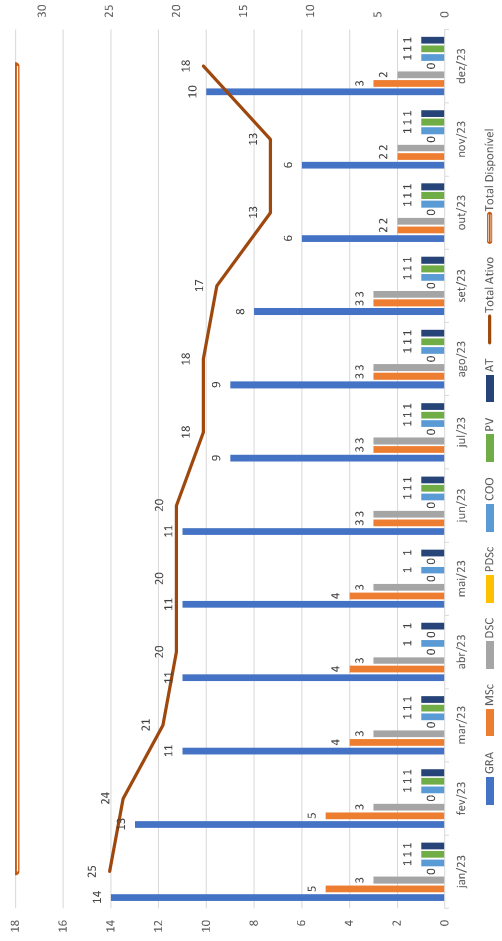
	Rendimentos	I. Passagens	II. Diárias	III. Inscrição em eventos	IV. Bens de capital	Vi. Serviços	Devoluções
jan/23	R\$ 6.814,39	R\$ -	R\$ -	R\$ -	R\$ -	R\$ -	R\$ -
fev/23	R\$ 5.432,58	R\$ -	R\$ -	R\$ -	R\$ -	R\$ -	R\$ -
mar/23	R\$ 8.869,24	R\$ 22.431,62	R\$ 21.873,34	R\$ -	R\$ -	R\$ 285,60	R\$ -
abr/23	R\$ 6.623,91	R\$ -	R\$ -	R\$ 5.840,77	R\$ -	R\$ -	R\$ -
mai/23	R\$ 8.046,12	R\$ -	R\$ -	R\$ -	R\$ -	R\$ -	R\$ -
jun/23	R\$ 7.256,60	R\$ -	R\$ -	R\$ -	R\$ -	R\$ -	R\$ -
jul/23	R\$ 7.961,15	R\$ -	R\$ -	R\$ -	R\$ -	R\$ -	R\$ -
ago/23	R\$ 9.348,31	R\$ 10.363,65	R\$ -	R\$ 6.974,91	R\$ -	R\$ -	R\$ 2.893,24
set/23	R\$ 7.726,54	R\$ 5.070,82	R\$ 10.468,46	R\$ -	R\$ -	R\$ -	R\$ -
out/23	R\$ 7.525,94	R\$ -	R\$ -	R\$ -	R\$ -	R\$ -	R\$ 1.800,00
nov/23	R\$ 6.475,10	R\$ -	R\$ -	R\$ -	R\$ -	R\$ -	R\$ -
dez/23	R\$ 6.475,10	R\$ -	R\$ -	R\$ -	R\$ -	R\$ -	R\$ -
Total	R\$ 88.850,18	R\$ 37.866,09	R\$ 32.341,80	R\$ 12.815,68	R\$ -	R\$ 285,60	R\$ 5.848,12

Disponibilidade na Conta do Programa

Data	Bolsas	Tx. Bancada	Despesas Fundação	Rendimentos	Total
30/06/2023	R\$ 321.420,00	R\$ 282.019,82	R\$ -	R\$ 122.108,24	R\$ 725.548,06
31/12/2023	R\$ 322.160,00	R\$ 298.952,18	R\$ -	R\$ 167.915,58	R\$ 789.027,76

Título: INTEGRIDADE ESTRUTURAL EM INSTALAÇÕES NA INDÚSTRIA DO PETRÓLEO, GÁS E ENERGIAS RENOVÁVEIS (IE-PGE)

Bolsas Ativas por Mês



Bolsas Ativas

	jan/23	fev/23	mar/23	abr/23	mai/23	jun/23	jul/23	ago/23	set/23	out/23	nov/23	dez/23	Ocupação em dez/23
GRA	14	13	11	11	11	11	9	9	8	6	6	10	56%
MSc	5	5	4	4	4	3	3	3	3	2	2	3	50%
DSC	3	3	3	3	3	3	3	3	3	2	2	2	50%
PDSc	0	0	0	0	0	0	0	0	0	0	0	0	0%
COO	1	1	1	1	1	1	1	1	1	1	1	1	100%
PV	1	1	1	1	1	1	1	1	1	1	1	1	100%
AT	1	1	1	1	1	1	1	1	1	1	1	1	100%

do total de cotas

	Rendimentos	I. Passagens	II. Diárias	III. Inscrição em eventos	IV. Bens de capital	Vi. Serviços	Devoluções
jan/23	R\$ 3.708,14	R\$ -	R\$ -	R\$ -	R\$ -	R\$ -	R\$ -
fev/23	R\$ 4.659,38	R\$ -	R\$ -	R\$ -	R\$ 6.098,00	R\$ -	R\$ -
mar/23	R\$ 6.290,36	R\$ -	R\$ -	R\$ -	R\$ -	R\$ -	R\$ -
abr/23	R\$ 4.650,93	R\$ -	R\$ -	R\$ -	R\$ -	R\$ 207,00	R\$ -
mai/23	R\$ 5.431,10	R\$ -	R\$ -	R\$ -	R\$ -	R\$ -	R\$ 7.200,00
jun/23	R\$ 5.022,84	R\$ -	R\$ -	R\$ -	R\$ -	R\$ -	R\$ 255,27
jul/23	R\$ 4.750,85	R\$ -	R\$ -	R\$ 2.230,00	R\$ -	R\$ -	R\$ 5.862,84
ago/23	R\$ 5.327,76	R\$ -	R\$ -	R\$ 1.470,00	R\$ -	R\$ -	R\$ 1.800,00
set/23	R\$ 6.054,45	R\$ -	R\$ -	R\$ 1.180,00	R\$ -	R\$ -	R\$ -
out/23	R\$ 5.884,42	R\$ -	R\$ -	R\$ -	R\$ 5.362,88	R\$ -	R\$ 44,70
nov/23	R\$ 5.142,54	R\$ -	R\$ -	R\$ -	R\$ -	R\$ -	R\$ -
dez/23	R\$ 4.768,57	R\$ -	R\$ -	R\$ -	R\$ -	R\$ -	R\$ 7,83
Total	R\$ 61.691,34	R\$ -	R\$ -	R\$ 4.880,00	R\$ 11.460,88	R\$ 207,00	R\$ 15.170,64

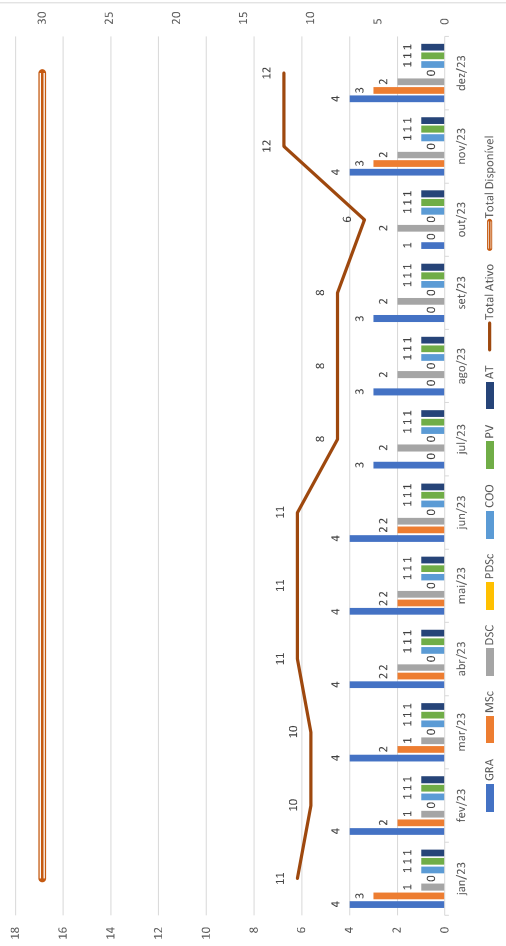
Repasses Realizados ao Programa

Repasso	Data	Bolsas	Tx. Bancada	Despesas Fundação	Total
9	06/02/2023	R\$ 254.750,00	R\$ 76.425,00	R\$ 11.591,12	R\$ 342.766,12
10	24/08/2023	R\$ 217.860,00	R\$ 65.358,00	R\$ 9.912,63	R\$ 293.130,63

Disponibilidade na Conta do Programa

Data	Bolsas	Tx. Bancada	Despesas Fundação	Rendimentos	Total
30/06/2023	R\$ 301.050,00	R\$ 205.719,72	R\$ -	R\$ 81.663,18	R\$ 588.432,90
31/12/2023	R\$ 318.590,00	R\$ 260.834,84	R\$ -	R\$ 113.591,77	R\$ 693.016,61

Bolsas Ativas por Mês



Bolsas Ativas

	jan/23	fev/23	mar/23	abr/23	mai/23	jun/23	jul/23	ago/23	set/23	out/23	nov/23	dez/23	Ocupação em dez/23
GRA	4	4	4	4	4	4	3	3	3	1	4	4	25%
MSC	3	2	2	2	2	2	0	0	0	0	3	3	50%
DSC	1	1	1	2	2	2	2	2	2	2	2	2	50%
PDSc	0	0	0	0	0	0	0	0	0	0	0	0	0%
COO	1	1	1	1	1	1	1	1	1	1	1	1	100%
PV	1	1	1	1	1	1	1	1	1	1	1	1	100%
AT	1	1	1	1	1	1	1	1	1	1	1	1	100%
													40%

do total de cotas

	Rendimentos	I. Passagens	II. Diárias	III. Inscrição em eventos	IV. Bens de capital	Vi. Serviços	Devoluções
jan/23	R\$ 4.641,94	R\$ -	R\$ -	R\$ -	R\$ -	R\$ -	R\$ 15,00
fev/23	R\$ 4.267,73	R\$ -	R\$ -	R\$ -	R\$ -	R\$ -	R\$ -
mar/23	R\$ 6.870,69	R\$ -	R\$ -	R\$ -	R\$ -	R\$ 324,00	R\$ 2.230,00
abr/23	R\$ 5.251,26	R\$ -	R\$ -	R\$ -	R\$ -	R\$ -	R\$ 2.230,00
mai/23	R\$ 6.280,49	R\$ -	R\$ -	R\$ 9.335,00	R\$ -	R\$ -	R\$ 2.230,00
jun/23	R\$ 5.750,87	R\$ -	R\$ -	R\$ -	R\$ -	R\$ -	R\$ 2.355,19
jul/23	R\$ 6.453,30	R\$ 18.791,96	R\$ 20.571,60	R\$ -	R\$ -	R\$ -	R\$ -
ago/23	R\$ 7.140,57	R\$ -	R\$ -	R\$ -	R\$ -	R\$ 180,00	R\$ -
set/23	R\$ 5.966,72	R\$ -	R\$ -	R\$ -	R\$ -	R\$ -	R\$ -
out/23	R\$ 5.928,53	R\$ -	R\$ -	R\$ -	R\$ -	R\$ -	R\$ 168,80
nov/23	R\$ 5.284,97	R\$ -	R\$ 1.203,60	R\$ -	R\$ -	R\$ 810,00	R\$ -
dez/23	R\$ 4.892,35	R\$ 1.728,69	R\$ -	R\$ -	R\$ -	R\$ -	R\$ -
Total	R\$ 68.729,42	R\$ 20.520,65	R\$ 21.775,20	R\$ 9.335,00	R\$ -	R\$ 1.314,00	R\$ 9.228,99

Repasses Realizados ao Programa

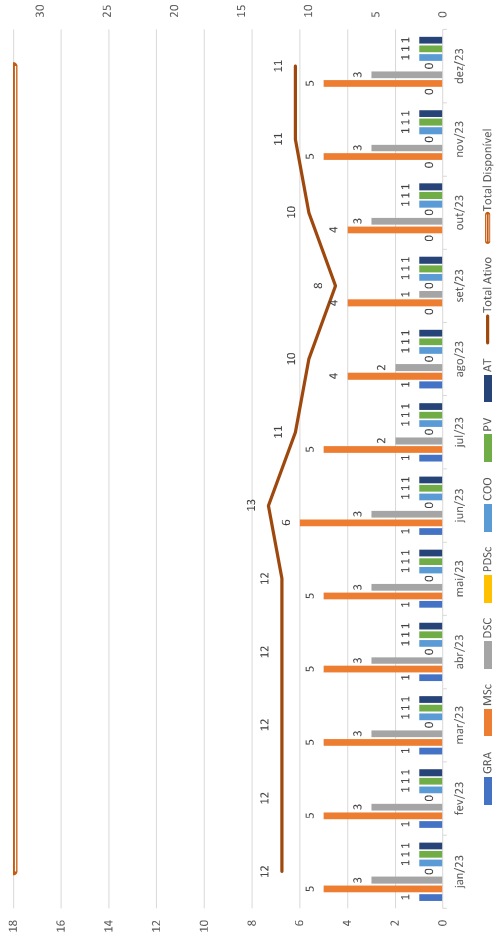
Repasso	Data	Bolsas	Tx. Bancada	Despesas Fundação	Total
9	16/02/2023	R\$ 185.890,00	R\$ 55.767,00	R\$ 8.457,99	R\$ 250.114,99
10	12/07/2023	R\$ 141.130,00	R\$ 42.339,00	R\$ 6.421,41	R\$ 189.890,41

Disponibilidade na Conta do Programa

Data	Bolsas	Tx. Bancada	Despesas Fundação	Rendimentos	Total
30/06/2023	R\$ 261.490,00	R\$ 326.664,82	R\$ -	R\$ 89.133,63	R\$ 677.288,45
31/12/2023	R\$ 259.860,00	R\$ 325.717,97	R\$ -	R\$ 124.800,07	R\$ 710.378,04

Título: FORMAÇÃO DE PROFISSIONAIS DE ENGENHARIA CIVIL PARA O SETOR DE PETRÓLEO E GÁS

Bolsas Ativas por Mês



Bolsas Ativas

	jan/23	fev/23	mar/23	abr/23	mai/23	jun/23	jul/23	ago/23	set/23	out/23	nov/23	dez/23	Ocupação em dez/23
GRA	1	1	1	1	1	1	1	1	1	0	0	0	0%
MSC	5	5	5	5	5	6	5	4	4	4	5	5	83%
DSC	3	3	3	3	3	3	2	2	1	3	3	3	75%
PDSc	0	0	0	0	0	0	0	0	0	0	0	0	0%
COO	1	1	1	1	1	1	1	1	1	1	1	1	100%
PV	1	1	1	1	1	1	1	1	1	1	1	1	100%
AT	1	1	1	1	1	1	1	1	1	1	1	1	100%
Total	13	12	12	12	12	13	11	10	10	10	11	11	34%

do total de cotas

	Rendimentos	I. Passagens	II. Diárias	III. Inscrição em eventos	IV. Bens de capital	Vi. Serviços	Devoluções
jan/23	R\$ 4.384,90	R\$ -	R\$ -	R\$ -	R\$ -	R\$ -	R\$ -
fev/23	R\$ 4.355,52	R\$ -	R\$ -	R\$ -	R\$ -	R\$ -	R\$ -
mar/23	R\$ 6.846,65	R\$ -	R\$ -	R\$ -	R\$ -	R\$ 210,00	R\$ -
abr/23	R\$ 5.127,97	R\$ -	R\$ -	R\$ -	R\$ -	R\$ -	R\$ -
mai/23	R\$ 5.998,39	R\$ -	R\$ -	R\$ -	R\$ -	R\$ -	R\$ -
jun/23	R\$ 5.477,33	R\$ -	R\$ -	R\$ -	R\$ -	R\$ -	R\$ 140,05
jul/23	R\$ 6.620,24	R\$ -	R\$ -	R\$ -	R\$ -	R\$ -	R\$ -
ago/23	R\$ 7.739,25	R\$ -	R\$ -	R\$ -	R\$ -	R\$ -	R\$ -
set/23	R\$ 6.410,55	R\$ -	R\$ -	R\$ -	R\$ -	R\$ -	R\$ -
out/23	R\$ 6.330,60	R\$ -	R\$ -	R\$ -	R\$ -	R\$ -	R\$ -
nov/23	R\$ 5.565,84	R\$ -	R\$ -	R\$ -	R\$ -	R\$ -	R\$ -
dez/23	R\$ 5.127,82	R\$ -	R\$ -	R\$ -	R\$ -	R\$ -	R\$ -
Total	R\$ 69.985,06	R\$ -	R\$ -	R\$ 761,00	R\$ -	R\$ 210,00	R\$ 10.233,29

Repasses Realizados ao Programa

Repasso	Data	Bolsas	Tx. Bancada	Despesas Fundação	Total
9	14/02/2023	R\$ 221.680,00	R\$ 66.504,00	R\$ 10.086,44	R\$ 298.270,44
10	12/07/2023	R\$ 199.990,00	R\$ 59.997,00	R\$ 9.099,54	R\$ 269.086,54

Disponibilidade na Conta do Programa

Data	Bolsas	Tx. Bancada	Despesas Fundação	Rendimentos	Total
30/06/2023	R\$ 258.870,00	R\$ 294.343,69	R\$ -	R\$ 88.092,14	R\$ 641.305,83
31/12/2023	R\$ 264.580,00	R\$ 353.579,69	R\$ -	R\$ 125.886,44	R\$ 744.046,13



PRH 10.1

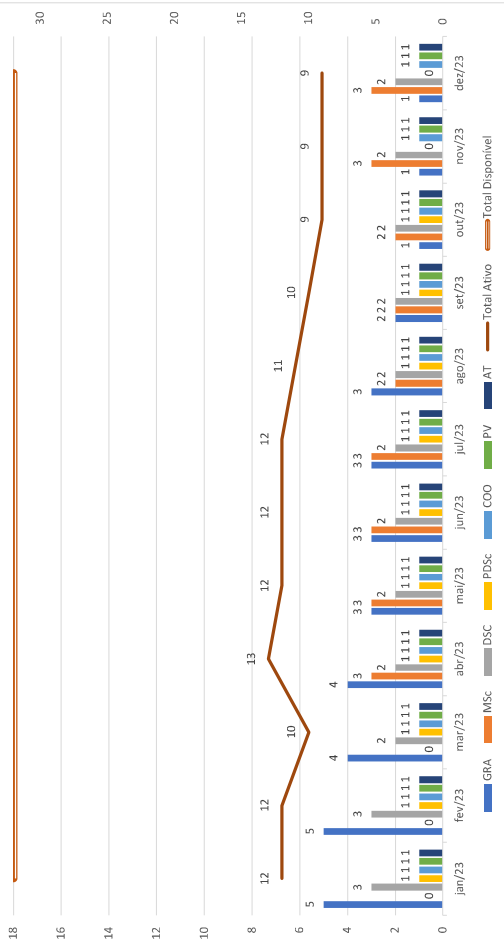
Executor: PONTIFÍCIA UNIVERSIDADE CATÓLICA DO RIO DE JANEIRO

Relatório Técnico

Anexo I

Título: Programa Interdepartamental de Petróleo & Gás da PUC-Rio

Bolsas Ativas por Mês



Bolsas Ativas

	jan/23	fev/23	mar/23	abr/23	mai/23	jun/23	jul/23	ago/23	set/23	out/23	nov/23	dez/23	Ocupação em dez/23
GRA	5	5	4	4	3	3	3	3	2	1	1	1	6%
MSc	0	0	0	3	3	3	3	2	2	2	3	3	50%
DSC	3	3	2	2	2	2	2	2	2	2	2	2	50%
PDSc	1	1	1	1	1	1	1	1	1	1	0	0	0%
COO	1	1	1	1	1	1	1	1	1	1	1	1	100%
PV	1	1	1	1	1	1	1	1	1	1	1	1	100%
AT	1	1	1	1	1	1	1	1	1	1	1	1	100%
Total	11	11	10	10	12	12	12	11	9	9	9	9	28%

do total de cotas

	Rendimentos	I. Passagens	II. Diárias	III. Inscrição em eventos	IV. Bens de capital	Vi. Serviços	Devoluções
jan/23	R\$ 4.805,64	R\$ -	R\$ -	R\$ -	R\$ -	R\$ -	R\$ 95,50
fev/23	R\$ 3.784,12	R\$ -	R\$ -	R\$ -	R\$ -	R\$ -	R\$ 95,50
mar/23	R\$ 5.640,32	R\$ -	R\$ -	R\$ -	R\$ -	R\$ 210,00	R\$ 95,50
abr/23	R\$ 5.290,42	R\$ -	R\$ -	R\$ -	R\$ -	R\$ -	R\$ 84,50
mai/23	R\$ 6.433,43	R\$ -	R\$ -	R\$ -	R\$ -	R\$ -	R\$ 95,50
jun/23	R\$ 5.766,21	R\$ -	R\$ -	R\$ -	R\$ -	R\$ -	R\$ 3.035,94
ago/23	R\$ 5.492,62	R\$ -	R\$ -	R\$ -	R\$ -	R\$ -	R\$ 600,00
set/23	R\$ 6.239,31	R\$ -	R\$ -	R\$ -	R\$ -	R\$ -	R\$ 2.000,00
nov/23	R\$ 6.195,17	R\$ 9.576,00	R\$ -	R\$ 480,00	R\$ -	R\$ -	R\$ 1.400,00
dez/23	R\$ 5.035,67	R\$ -	R\$ 1.705,10	R\$ -	R\$ -	R\$ -	R\$ 44.600,00
Total	R\$ 65.371,66	R\$ 9.576,00	R\$ 1.705,10	R\$ 480,00	R\$ 5.999,00	R\$ 210,00	R\$ 55.801,02

Repasses Realizados ao Programa

Repasso	Data	Bolsas	Tx. Bancada	Despesas Fundação	Total
9	01/03/2023	R\$ 179.260,00	R\$ 53.778,00	R\$ -	R\$ 233.038,00
10	04/09/2023	R\$ 185.270,00	R\$ 55.581,00	R\$ -	R\$ 240.851,00
8	23/03/2023	R\$ 18.330,00	R\$ 5.499,00	R\$ -	R\$ 23.829,00

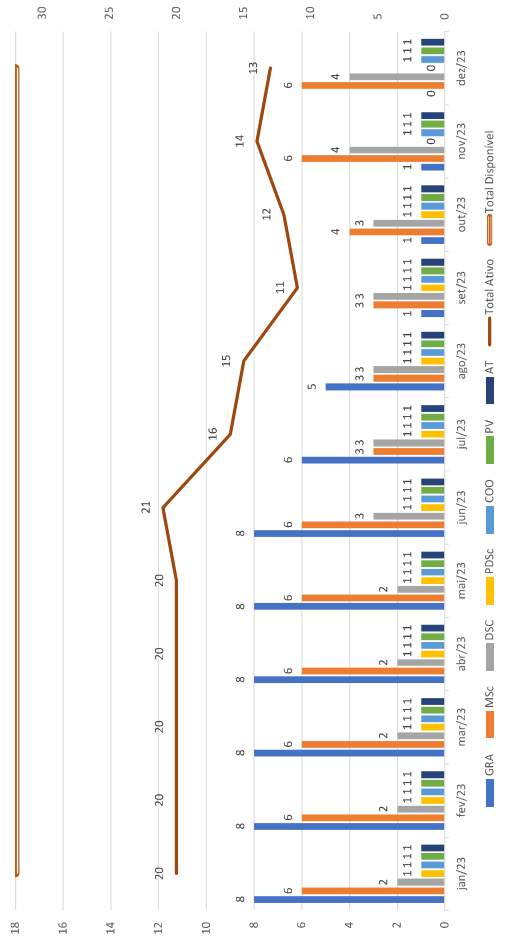
Atrasado

Disponibilidade na Conta do Programa

Data	Bolsas	Tx. Bancada	Despesas Fundação	Rendimentos	Total
30/06/2023	R\$ 240.109,95	R\$ 242.863,70	R\$ -	R\$ 86.506,63	R\$ 569.480,28
31/12/2023	R\$ 230.229,95	R\$ 262.387,41	R\$ -	R\$ 120.158,15	R\$ 612.775,51

Título: Desenvolvimento Energético Sustentável no Setor de Gás e Biocombustíveis

Bolsas Ativas por Mês



Bolsas Ativas

	jan/23	fev/23	mar/23	abr/23	mai/23	jun/23	jul/23	ago/23	set/23	out/23	nov/23	dez/23	Ocupação em dez/23
GRA	8	8	8	8	8	8	6	5	1	1	1	0	0%
MSc	6	6	6	6	6	6	3	3	3	4	6	6	100%
DSC	2	2	2	2	2	3	3	3	3	3	4	4	100%
PDSc	1	1	1	1	1	1	1	1	1	1	0	0	0%
COO	1	1	1	1	1	1	1	1	1	1	1	1	100%
PV	1	1	1	1	1	1	1	1	1	1	1	1	100%
AT	1	1	1	1	1	1	1	1	1	1	1	1	100%
Total	20	20	20	20	20	20	16	15	11	12	6	6	41%

do total de cotas

	Rendimentos	I. Passagens	II. Diárias	III. Inscrição em eventos	IV. Bens de capital	Vi. Serviços	Devoluções
jan/23	R\$ 174,37	R\$ -	R\$ -	R\$ -	R\$ -	R\$ -	R\$ 17,82
fev/23	R\$ 1.175,37	R\$ -	R\$ -	R\$ -	R\$ -	R\$ -	R\$ -
mar/23	R\$ 2.880,64	R\$ 3.526,64	R\$ 5.335,96	R\$ -	R\$ -	R\$ 345,00	R\$ 3.010,72
abr/23	R\$ 1.998,53	R\$ 2.109,63	R\$ -	R\$ -	R\$ -	R\$ -	R\$ 23,76
mai/23	R\$ 2.021,32	R\$ -	R\$ -	R\$ 2.130,00	R\$ -	R\$ -	R\$ 7.478,67
jun/23	R\$ 1.572,03	R\$ -	R\$ -	R\$ 840,00	R\$ -	R\$ 460,00	R\$ 3.005,48
ago/23	R\$ 8.511,56	R\$ -	R\$ -	R\$ -	R\$ -	R\$ -	R\$ 35,94
set/23	R\$ 6.935,08	R\$ 2.211,06	R\$ 3.069,18	R\$ -	R\$ -	R\$ -	R\$ 941,02
out/23	R\$ 6.692,54	R\$ -	R\$ -	R\$ -	R\$ -	R\$ -	R\$ 1.810,43
nov/23	R\$ 5.865,44	R\$ -	R\$ 762,28	R\$ -	R\$ -	R\$ -	R\$ 600,00
dez/23	R\$ 5.345,41	R\$ 2.719,96	R\$ -	R\$ -	R\$ -	R\$ -	R\$ 310,29
Total	R\$ 49.957,74	R\$ 10.567,29	R\$ 9.167,42	R\$ 3.920,00	R\$ -	R\$ 805,00	R\$ 17.575,15

Repasses Realizados ao Programa

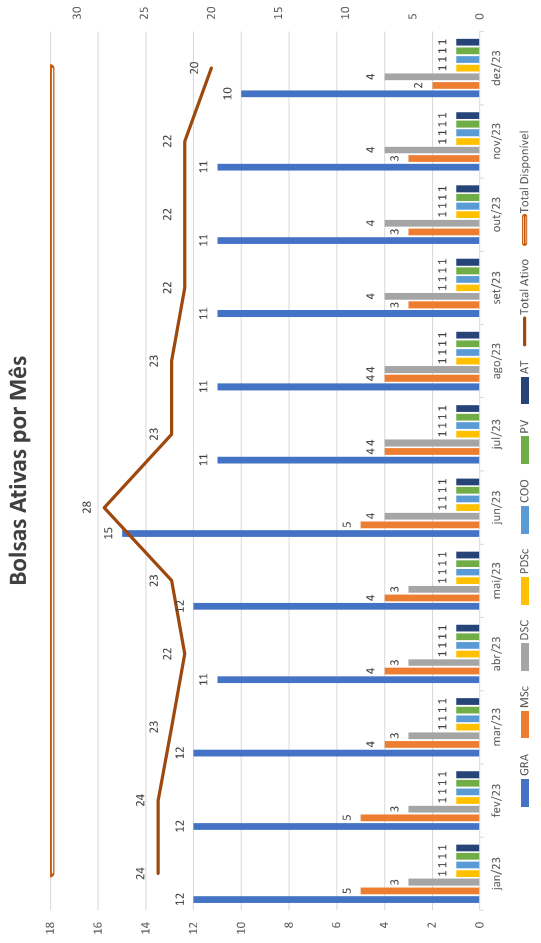
Repasso	Data	Bolsas	Tx. Bancada	Despesas Fundação	Total
9	04/07/2023	R\$ 289.720,00	R\$ 86.916,00	R\$ 13.182,26	R\$ 389.818,26
10	12/07/2023	R\$ 256.600,00	R\$ 76.980,00	R\$ 11.675,30	R\$ 345.255,30
7	15/02/2023	R\$ 259.230,00	R\$ 77.769,00	R\$ 11.794,96	R\$ 348.793,96
8	23/03/2023	R\$ 12.220,00	R\$ 3.666,00	R\$ 556,01	R\$ 16.442,01

Atrasado
Atrasado

Disponibilidade na Conta do Programa

Data	Bolsas	Tx. Bancada	Despesas Fundação	Rendimentos	Total
30/06/2023	R\$ -	R\$ 164.374,86	R\$ 556,11	R\$ 51.391,11	R\$ 216.322,08
31/12/2023	R\$ 216.943,69	R\$ 307.918,90	R\$ -	R\$ 91.528,59	R\$ 616.391,18

Título: EXPLORAÇÃO, PRODUÇÃO, PROCESSAMENTO E NOVOS MATERIAIS NA INDÚSTRIA DO PETRÓLEO E BIOCOMBUSTÍVEIS



Bolsas Ativas

	jan/23	fev/23	mar/23	abr/23	mai/23	jun/23	jul/23	ago/23	set/23	out/23	nov/23	dez/23	Ocupação em dez/23
GRA	12	12	12	11	12	15	11	11	11	11	11	10	56%
MSC	5	5	4	4	4	5	4	4	3	3	3	2	33%
DSC	3	3	3	3	3	4	4	4	4	4	4	4	100%
PDSc	1	1	1	1	1	1	1	1	1	1	1	1	100%
COO	1	1	1	1	1	1	1	1	1	1	1	1	100%
PV	1	1	1	1	1	1	1	1	1	1	1	1	100%
AT	1	1	1	1	1	1	1	1	1	1	1	1	100%
Total	29	29	28	27	29	33	28	28	27	27	27	26	63%

	Rendimentos	I. Passagens	II. Diárias	III. Inscrição em eventos	IV. Bens de capital	Vi. Serviços	Devoluções
jan/23	R\$ 4.953,34	R\$ -	R\$ -	R\$ -	R\$ -	R\$ -	R\$ -
fev/23	R\$ 5.701,86	R\$ -	R\$ -	R\$ -	R\$ 22.863,68	R\$ -	R\$ -
mar/23	R\$ 7.595,10	R\$ -	R\$ 9.050,65	R\$ -	R\$ -	R\$ 95,46	R\$ -
abr/23	R\$ 5.350,85	R\$ 3.063,48	R\$ -	R\$ -	R\$ 24.382,02	R\$ 39,99	R\$ -
mai/23	R\$ 5.949,45	R\$ -	R\$ 14.061,88	R\$ 4.916,50	R\$ 299,47	R\$ 4.717,30	R\$ -
jun/23	R\$ 5.160,08	R\$ -	R\$ -	R\$ -	R\$ 30.348,97	R\$ 19,53	R\$ -
jul/23	R\$ 6.318,98	R\$ -	R\$ -	R\$ -	R\$ -	R\$ 1.574,39	R\$ 379,32
ago/23	R\$ 7.979,38	R\$ -	R\$ 1.805,40	R\$ -	R\$ -	R\$ 19,53	R\$ -
set/23	R\$ 6.352,74	R\$ -	R\$ 8.354,99	R\$ 5.297,04	R\$ -	R\$ 19,53	R\$ -
out/23	R\$ 5.885,68	R\$ 12.013,75	R\$ -	R\$ 4.000,00	R\$ -	R\$ 166,60	R\$ -
nov/23	R\$ 4.778,44	R\$ 7.799,54	R\$ 4.443,29	R\$ 500,00	R\$ 4.480,00	R\$ -	R\$ -
dez/23	R\$ 4.074,92	R\$ 3.669,16	R\$ -	R\$ 823,18	R\$ -	R\$ 55,60	R\$ 3.430,00
Total	R\$ 70.100,82	R\$ 26.545,93	R\$ 37.716,21	R\$ 15.531,72	R\$ 82.374,14	R\$ 6.837,53	R\$ 3.809,32

Repasses Realizados ao Programa

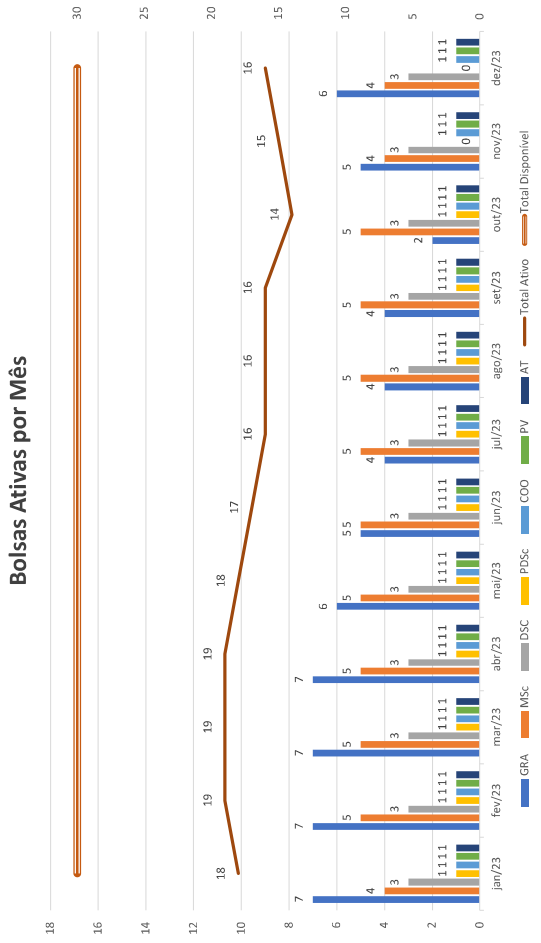
Repasso	Data	Bolsas	Tx. Bancada	Despesas Fundação	Total
9	07/02/2023	R\$ 257.020,00	R\$ 77.106,00	R\$ 11.694,41	R\$ 345.820,41
10	13/07/2023	R\$ 271.810,00	R\$ 81.543,00	R\$ 12.367,35	R\$ 365.720,35

Disponibilidade na Conta do Programa

Data	Bolsas	Tx. Bancada	Despesas Fundação	Rendimentos	Total
30/06/2023	R\$ 197.560,00	R\$ 190.809,67	R\$ 0,34	R\$ 102.403,22	R\$ 490.773,23
31/12/2023	R\$ 173.160,00	R\$ 172.108,64	R\$ 0,34	R\$ 137.793,36	R\$ 483.062,34

do total de cotas

Título: Novas tecnologias aplicadas à eficiência energética no setor de petróleo, gás e bicom bustíveis



Bolsas Ativas	jan/23	fev/23	mar/23	abr/23	mai/23	jun/23	jul/23	ago/23	set/23	out/23	nov/23	dez/23	Ocupação em dez/23	
GRA	7	7	7	7	6	5	4	4	4	4	2	5	6	38%
MSc	4	5	5	5	5	5	5	5	5	5	4	4	67%	
DSC	3	3	3	3	3	3	3	3	3	3	3	3	75%	
PDSc	1	1	1	1	1	1	1	1	1	1	0	0	0%	
COO	1	1	1	1	1	1	1	1	1	1	1	1	100%	
PV	1	1	1	1	1	1	1	1	1	1	1	1	100%	
AT	1	1	1	1	1	1	1	1	1	1	1	1	100%	
Total	24	28	28	28	28	28	28	28	28	28	28	28	53%	

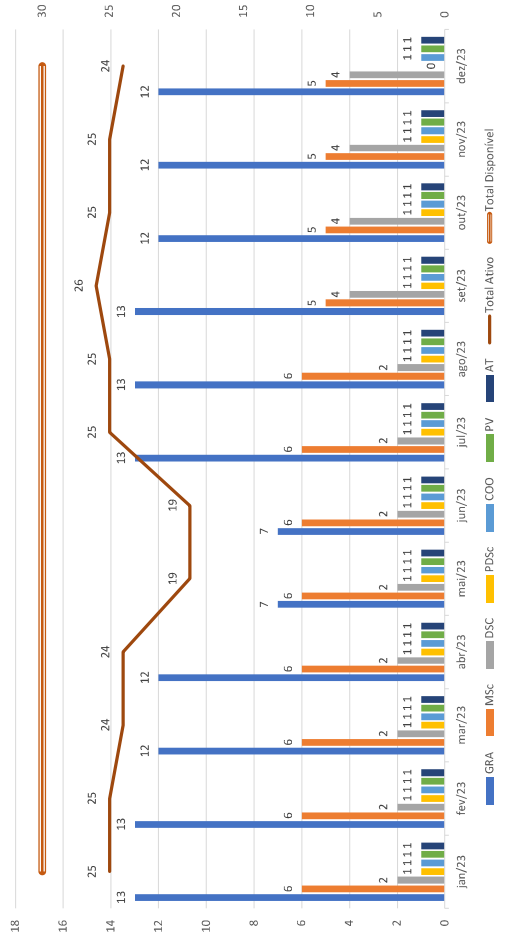
	Rendimentos	I. Passagens	II. Diárias	III. Inscrição em eventos	IV. Bens de capital	VI. Serviços	Devoluções
jan/23	R\$ 4.680,64	R\$ -	R\$ -	R\$ -	R\$ -	R\$ -	R\$ -
fev/23	R\$ 4.703,80	R\$ -	R\$ -	R\$ -	R\$ -	R\$ -	R\$ -
mar/23	R\$ 7.079,56	R\$ 4.628,20	R\$ 8.575,65	R\$ -	R\$ -	R\$ 222,00	R\$ -
abr/23	R\$ 5.234,53	R\$ -	R\$ -	R\$ -	R\$ -	R\$ -	R\$ -
mai/23	R\$ 6.069,52	R\$ -	R\$ -	R\$ -	R\$ -	R\$ -	R\$ -
jun/23	R\$ 5.388,40	R\$ -	R\$ -	R\$ -	R\$ -	R\$ -	R\$ -
jul/23	R\$ 6.591,22	R\$ -	R\$ -	R\$ -	R\$ -	R\$ -	R\$ -
ago/23	R\$ 7.918,01	R\$ -	R\$ -	R\$ -	R\$ -	R\$ 700,00	R\$ 255,27
set/23	R\$ 6.236,14	R\$ -	R\$ -	R\$ -	R\$ -	R\$ -	R\$ -
out/23	R\$ 5.873,28	R\$ -	R\$ -	R\$ -	R\$ -	R\$ -	R\$ -
nov/23	R\$ 4.959,53	R\$ -	R\$ -	R\$ -	R\$ -	R\$ -	R\$ -
dez/23	R\$ 4.434,09	R\$ -	R\$ -	R\$ -	R\$ -	R\$ -	R\$ -
Total	R\$ 69.168,72	R\$ 4.628,20	R\$ 8.575,65	R\$ -	R\$ 4.698,89	R\$ 922,00	R\$ 255,27

Repasses Realizados ao Programa			
Repasso	Data	Bolsas	Total
9	13/02/2023	R\$ 232.130,00	R\$ 69.639,00
10	13/07/2023	R\$ 251.990,00	R\$ 75.597,00
			R\$ 10.561,91
			R\$ 11.465,54
			R\$ 312.350,91
			R\$ 339.052,54

Disponibilidade na Conta do Programa			
Data	Bolsas	Tx. Bancada	Total
30/06/2023	R\$ 206.310,00	R\$ 329.666,27	R\$ 92.642,54
31/12/2023	R\$ 200.860,00	R\$ 314.892,48	R\$ 128.654,81

do total de cotas

Bolsas Ativas por Mês



Bolsas Ativas

	jan/23	fev/23	mar/23	abr/23	mai/23	jun/23	jul/23	ago/23	set/23	out/23	nov/23	dez/23	Ocupação em dez/23
GRA	13	13	12	12	7	7	13	13	13	12	12	12	75%
MSc	6	6	6	6	6	6	6	6	5	5	5	5	83%
DSC	2	2	2	2	2	2	2	2	4	4	4	4	100%
PDSc	1	1	1	1	1	1	1	1	1	1	1	0	0%
COO	1	1	1	1	1	1	1	1	1	1	1	1	100%
PV	1	1	1	1	1	1	1	1	1	1	1	1	100%
AT	1	1	1	1	1	1	1	1	1	1	1	1	100%
													80%

do total de cotas

	Rendimentos	I. Passagens	II. Diárias	III. Inscrição em eventos	IV. Bens de capital	Vi. Serviços	Devoluções
jan/23	R\$ 3.763,11	R\$ -	R\$ 4.814,40	R\$ -	R\$ -	R\$ 10.063,50	R\$ -
fev/23	R\$ 4.339,42	R\$ -	R\$ 1.504,50	R\$ -	R\$ -	R\$ 20.630,75	R\$ 3.610,80
mar/23	R\$ 6.333,38	R\$ 913,14	R\$ 19.170,70	R\$ -	R\$ -	R\$ -	R\$ -
abr/23	R\$ 4.461,87	R\$ 12.859,24	R\$ 2.106,30	R\$ -	R\$ -	R\$ 22.158,00	R\$ -
mai/23	R\$ 4.845,18	R\$ -	R\$ 4.433,26	R\$ 6.137,19	R\$ -	R\$ 11.763,20	R\$ -
jun/23	R\$ 4.158,71	R\$ -	R\$ 5.931,28	R\$ -	R\$ -	R\$ -	R\$ -
jul/23	R\$ 5.453,85	R\$ -	R\$ 1.203,60	R\$ -	R\$ -	R\$ -	R\$ -
ago/23	R\$ 6.768,38	R\$ -	R\$ -	R\$ -	R\$ -	R\$ -	R\$ -
set/23	R\$ 5.461,54	R\$ 2.066,57	R\$ -	R\$ 134,00	R\$ -	R\$ -	R\$ -
out/23	R\$ 5.168,55	R\$ -	R\$ 5.897,64	R\$ -	R\$ -	R\$ 1.272,71	R\$ -
nov/23	R\$ 4.254,47	R\$ 1.958,14	R\$ 2.667,98	R\$ -	R\$ -	R\$ -	R\$ 15,00
dez/23	R\$ 3.635,92	R\$ -	R\$ -	R\$ -	R\$ -	R\$ -	R\$ -
Total	R\$ 58.644,38	R\$ 17.797,09	R\$ 47.729,66	R\$ 6.271,19	R\$ -	R\$ 65.386,16	R\$ 3.625,80

Repasses Realizados ao Programa

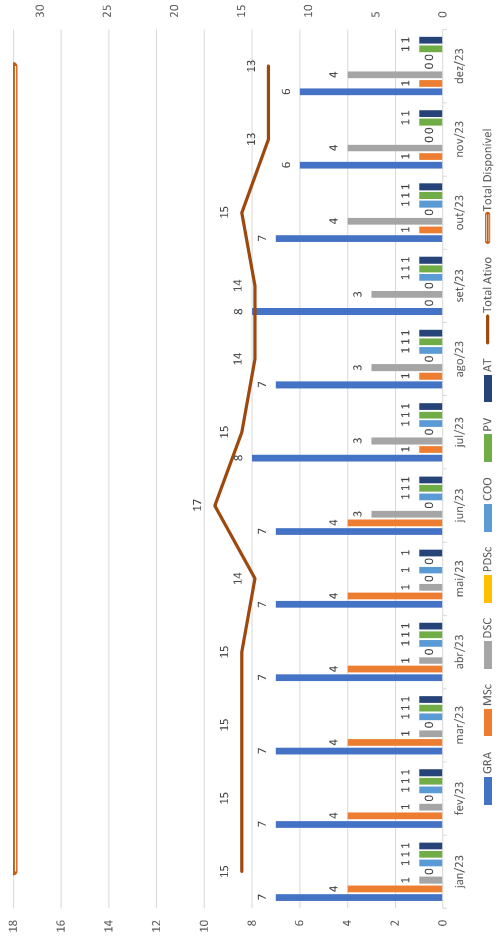
Repasso	Data	Bolsas	Tx. Bancada	Despesas Fundação	Total
9	09/02/2023	R\$ 280.430,00	R\$ 84.129,00	R\$ 12.759,56	R\$ 377.318,56
10	13/07/2023	R\$ 262.920,00	R\$ 78.876,00	R\$ 11.962,86	R\$ 353.758,86

Disponibilidade na Conta do Programa

Data	Bolsas	Tx. Bancada	Despesas Fundação	Rendimentos	Total
30/06/2023	R\$ 205.390,00	R\$ 193.189,58	R\$ -	R\$ 78.240,20	R\$ 476.819,78
31/12/2023	R\$ 160.260,00	R\$ 259.781,18	R\$ -	R\$ 107.340,34	R\$ 527.381,52

Título: Programa de Ensino de Economia e Engenharia de Produção na Indústria do Petróleo

Bolsas Ativas por Mês



Bolsas Ativas

	jan/23	fev/23	mar/23	abr/23	mai/23	jun/23	jul/23	ago/23	set/23	out/23	nov/23	dez/23	Ocupação em dez/23
GRA	7	7	7	7	7	7	8	7	8	7	6	6	33%
MSC	4	4	4	4	4	4	1	1	0	1	1	1	17%
DSC	1	1	1	1	1	3	3	3	4	4	4	4	100%
PDSc	0	0	0	0	0	0	0	0	0	0	0	0	0%
COO	1	1	1	1	1	1	1	1	1	1	0	0	0%
PV	1	1	1	1	1	1	1	1	1	1	1	1	100%
AT	1	1	1	1	1	1	1	1	1	1	1	1	100%
													41%

do total de cotas

	Rendimentos	I. Passagens	II. Diárias	III. Inscrição em eventos	IV. Bens de capital	Vi. Serviços	Devoluções
jan/23	R\$ 5.557,02	R\$ -	R\$ -	R\$ -	R\$ -	R\$ -	R\$ -
fev/23	R\$ 5.975,97	R\$ -	R\$ -	R\$ -	R\$ -	R\$ -	R\$ -
mar/23	R\$ 8.264,95	R\$ -	R\$ -	R\$ -	R\$ -	R\$ -	R\$ -
abr/23	R\$ 6.187,20	R\$ 200,76	R\$ -	R\$ -	R\$ -	R\$ -	R\$ -
mai/23	R\$ 7.482,32	R\$ -	R\$ -	R\$ -	R\$ -	R\$ 324,00	R\$ -
jun/23	R\$ 7.035,31	R\$ 5.993,08	R\$ 4.063,00	R\$ -	R\$ -	R\$ -	R\$ 183,97
ago/23	R\$ 9.185,66	R\$ -	R\$ -	R\$ 1.162,82	R\$ -	R\$ -	R\$ -
set/23	R\$ 7.613,98	R\$ -	R\$ 2.888,64	R\$ 110,00	R\$ -	R\$ -	R\$ -
out/23	R\$ 7.334,54	R\$ 9.775,06	R\$ 4.603,77	R\$ 750,00	R\$ -	R\$ -	R\$ 2.230,00
nov/23	R\$ 6.460,50	R\$ -	R\$ -	R\$ -	R\$ -	R\$ -	R\$ -
dez/23	R\$ 6.125,82	R\$ -	R\$ -	R\$ -	R\$ -	R\$ -	R\$ 2.230,00
Total	R\$ 85.011,63	R\$ 15.968,90	R\$ 11.555,41	R\$ 2.022,82	R\$ -	R\$ 324,00	R\$ 6.873,97

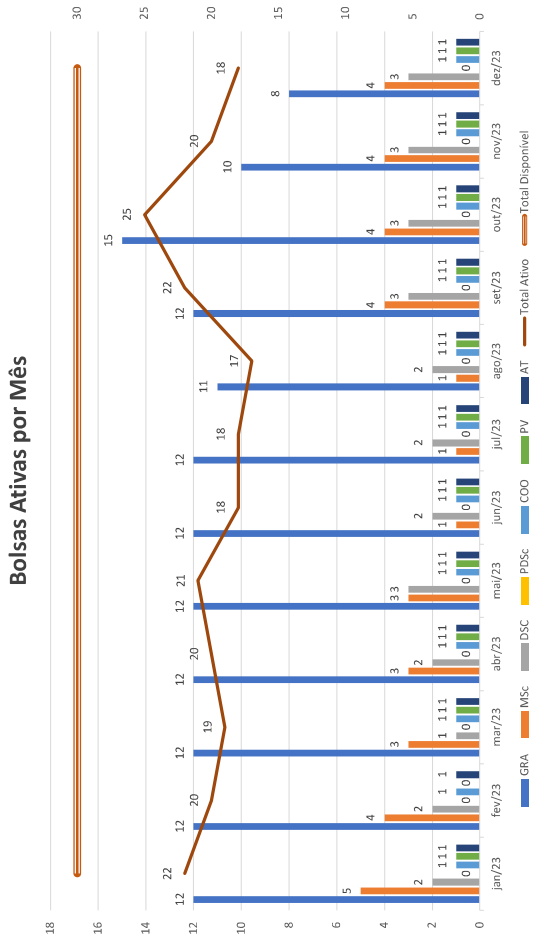
Repasses Realizados ao Programa

Repasso	Data	Bolsas	Tx. Bancada	Despesas Fundação	Total
9	06/02/2023	R\$ 203.390,00	R\$ 61.017,00	R\$ 9.254,24	R\$ 273.661,24
10	12/07/2023	R\$ 165.430,00	R\$ 49.629,00	R\$ 7.527,06	R\$ 222.586,06

Disponibilidade na Conta do Programa

Data	Bolsas	Tx. Bancada	Despesas Fundação	Rendimentos	Total
30/06/2023	R\$ 264.300,00	R\$ 324.273,57	R\$ -	R\$ 106.266,70	R\$ 694.840,27
31/12/2023	R\$ 238.060,00	R\$ 354.612,28	R\$ -	R\$ 150.779,56	R\$ 743.451,84

Título: ADITIVOS POLIMÉRICOS E NANOSISTEMAS APLICADOS AO SETOR DE PETRÓLEO, GÁS E BIOCOMBUSTÍVEIS



Bolsas Ativas

	jan/23	fev/23	mar/23	abr/23	mai/23	jun/23	jul/23	ago/23	set/23	out/23	nov/23	dez/23	Ocupação em dez/23
GRA	12	12	12	12	12	12	12	11	12	15	10	8	50%
MSc	5	4	3	3	3	1	1	1	4	4	4	4	67%
DSC	2	2	1	2	3	2	2	2	3	3	3	3	75%
PDSc	0	0	0	0	0	0	0	0	0	0	0	0	0%
COO	1	1	1	1	1	1	1	1	1	1	1	1	100%
PV	1	0	1	1	1	1	1	1	1	1	1	1	100%
AT	1	1	1	1	1	1	1	1	1	1	1	1	100%

do total de cotas

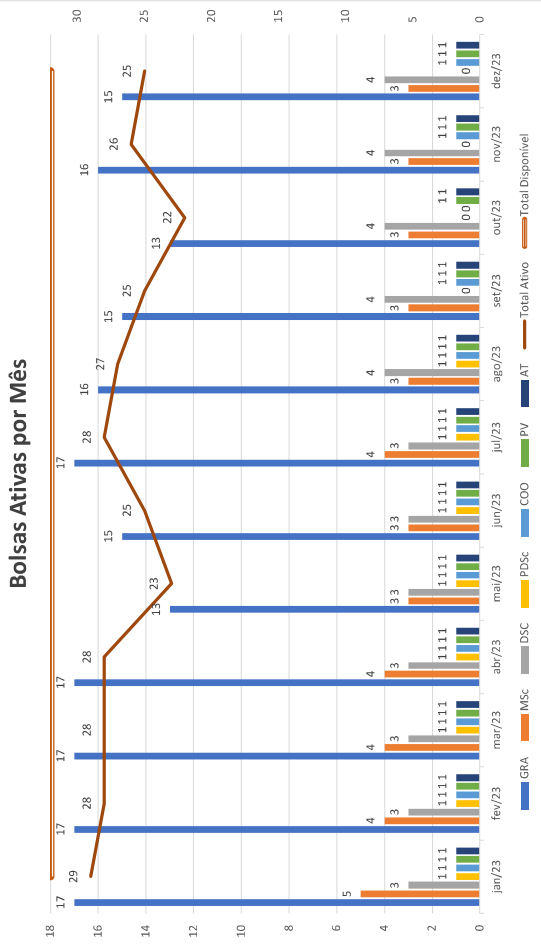
	Rendimentos	I. Passagens	II. Diárias	III. Inscrição em eventos	IV. Bens de capital	Vi. Serviços	Devoluções
jan/23	R\$ 3.811,35	R\$ -	R\$ -	R\$ -	R\$ -	R\$ -	R\$ -
fev/23	R\$ 4.675,50	R\$ -	R\$ -	R\$ -	R\$ -	R\$ -	R\$ -
mar/23	R\$ 6.721,37	R\$ -	R\$ -	R\$ -	R\$ -	R\$ 270,00	R\$ 765,05
abr/23	R\$ 4.933,68	R\$ -	R\$ -	R\$ -	R\$ -	R\$ -	R\$ -
mai/23	R\$ 5.798,80	R\$ -	R\$ -	R\$ -	R\$ -	R\$ -	R\$ -
jun/23	R\$ 5.299,07	R\$ -	R\$ -	R\$ -	R\$ -	R\$ -	R\$ 302,49
ago/23	R\$ 7.529,91	R\$ -	R\$ 1.524,56	R\$ 1.200,00	R\$ 3.471,00	R\$ -	R\$ -
set/23	R\$ 6.201,03	R\$ -	R\$ 2.728,16	R\$ -	R\$ -	R\$ -	R\$ -
out/23	R\$ 5.836,67	R\$ -	R\$ 8.835,75	R\$ 3.816,00	R\$ -	R\$ -	R\$ 2.230,00
nov/23	R\$ 4.893,46	R\$ -	R\$ -	R\$ -	R\$ 35.366,33	R\$ -	R\$ -
dez/23	R\$ 4.271,89	R\$ -	R\$ -	R\$ -	R\$ -	R\$ -	R\$ 125,19
Total	R\$ 66.220,84	R\$ -	R\$ 13.088,47	R\$ 5.016,00	R\$ 38.837,33	R\$ 270,00	R\$ 3.422,73

Repasses Realizados ao Programa

Repasso	Data	Bolsas	Tx. Bancada	Despesas Fundação	Total
9	06/02/2023	R\$ 233.390,00	R\$ 70.017,00	R\$ 10.619,24	R\$ 314.026,24
10	12/07/2023	R\$ 185.400,00	R\$ 55.620,00	R\$ 8.435,70	R\$ 249.455,70

Disponibilidade na Conta do Programa

Data	Bolsas	Tx. Bancada	Despesas Fundação	Rendimentos	Total
30/06/2023	R\$ 211.590,00	R\$ 227.782,96	R\$ -	R\$ 85.788,54	R\$ 525.161,50
31/12/2023	R\$ 180.940,00	R\$ 212.281,16	R\$ -	R\$ 120.771,61	R\$ 513.992,77



Bolsas Ativas	jan/23	fev/23	mar/23	abr/23	mai/23	jun/23	jul/23	ago/23	set/23	out/23	nov/23	dez/23	Ocupação em dez/23
GRA	17	17	17	17	13	15	17	16	15	13	16	15	83%
MSc	5	4	4	4	3	3	4	3	3	3	3	3	50%
DSc	3	3	3	3	3	3	3	4	4	4	4	4	100%
PDSc	1	1	1	1	1	1	1	1	0	0	0	0	0%
COO	1	1	1	1	1	1	1	1	1	0	1	1	100%
PV	1	1	1	1	1	1	1	1	1	1	1	1	100%
AT	1	1	1	1	1	1	1	1	1	1	1	1	100%
Total	29	28	28	28	25	27	25	22	26	22	26	25	78%

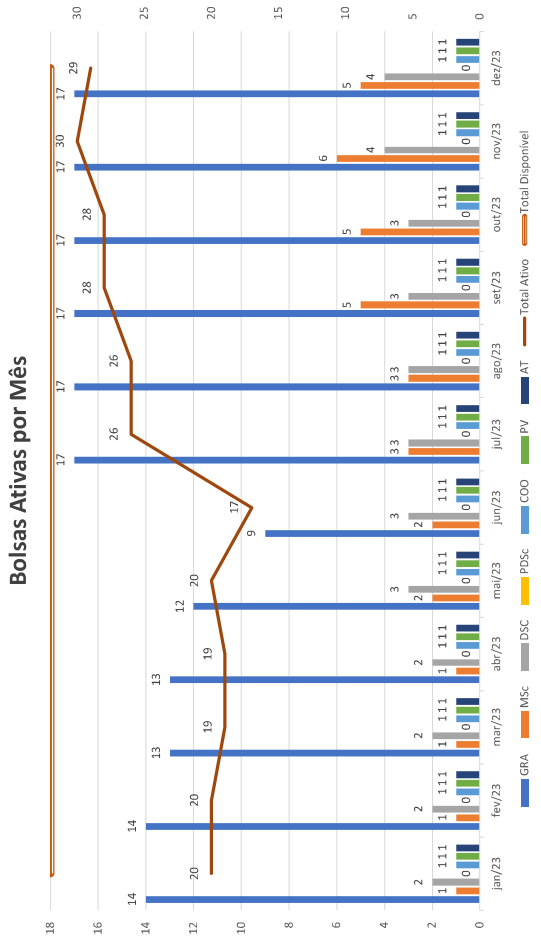
do total de cotas

	Rendimentos	I. Passagens	II. Diárias	III. Inscrição em eventos	IV. Bens de capital	Vi. Serviços	Devoluções
jan/23	R\$ 3.875,59	R\$ -	R\$ -	R\$ -	R\$ -	R\$ -	R\$ -
fev/23	R\$ 4.757,06	R\$ -	R\$ -	R\$ -	R\$ -	R\$ -	R\$ -
mar/23	R\$ 6.794,28	R\$ 4.672,62	R\$ 952,85	R\$ -	R\$ -	R\$ -	R\$ -
abr/23	R\$ 4.843,23	R\$ -	R\$ -	R\$ -	R\$ -	R\$ 270,00	R\$ 3.000,00
mai/23	R\$ 5.594,59	R\$ -	R\$ -	R\$ -	R\$ -	R\$ -	R\$ -
jun/23	R\$ 4.905,12	R\$ 9.110,40	R\$ 10.353,00	R\$ -	R\$ -	R\$ -	R\$ 293,68
jul/23	R\$ 6.331,90	R\$ 11.229,21	R\$ -	R\$ 1.871,25	R\$ 7.353,25	R\$ -	R\$ 11,00
ago/23	R\$ 7.919,75	R\$ 4.059,53	R\$ -	R\$ 1.670,00	R\$ -	R\$ -	R\$ -
set/23	R\$ 6.269,61	R\$ -	R\$ 12.795,28	R\$ -	R\$ -	R\$ -	R\$ -
out/23	R\$ 5.819,26	R\$ -	R\$ -	R\$ -	R\$ -	R\$ -	R\$ -
nov/23	R\$ 4.909,61	R\$ 5.921,19	R\$ 5.737,16	R\$ 3.240,00	R\$ 12.511,50	R\$ 90,00	R\$ 84,50
dez/23	R\$ 4.392,61	R\$ -	R\$ -	R\$ -	R\$ -	R\$ -	R\$ -
Total	R\$ 66.412,61	R\$ 34.992,95	R\$ 29.838,29	R\$ 6.781,25	R\$ 19.864,75	R\$ 360,00	R\$ 3.400,18

Repasses Realizados ao Programa			
Repasso	Data	Bolsas	Total
9	07/02/2023	R\$ 260.660,00	R\$ 78.198,00
10	12/07/2023	R\$ 272.810,00	R\$ 81.843,00
Total		R\$ 533.470,00	R\$ 160.041,00

Disponibilidade na Conta do Programa			
Data	Bolsas	Tx. Bancada	Total
30/06/2023	R\$ 221.060,00	R\$ 163.124,68	R\$ 92.609,07
31/12/2023	R\$ 220.730,00	R\$ 178.489,31	R\$ 128.251,81
Total	R\$ 441.790,00	R\$ 341.614,00	R\$ 220.860,88

Título: Sistemas Oceânicos e Tecnologia Submarina para Exploração de Petróleo e Gás e Energias Renováveis



Bolsas Ativas

	jan/23	fev/23	mar/23	abr/23	mai/23	jun/23	jul/23	ago/23	set/23	out/23	nov/23	dez/23	Ocupação em dez/23
GRA	14	14	13	13	12	9	17	17	17	17	17	17	94%
MSC	1	1	1	1	2	2	3	3	5	5	6	5	83%
DSC	2	2	2	2	3	3	3	3	3	3	4	4	100%
PDSc	0	0	0	0	0	0	0	0	0	0	0	0	0%
COO	1	1	1	1	1	1	1	1	1	1	1	1	100%
PV	1	1	1	1	1	1	1	1	1	1	1	1	100%
AT	1	1	1	1	1	1	1	1	1	1	1	1	100%
Total	20	20	19	19	17	26	26	28	28	28	28	29	91%

do total de cotas

	Rendimentos	I. Passagens	II. Diárias	III. Inscrição em eventos	IV. Bens de capital	Vi. Serviços	Devoluções
jan/23	R\$ 5.761,06	R\$ -	R\$ -	R\$ -	R\$ -	R\$ -	R\$ -
fev/23	R\$ 6.064,08	R\$ -	R\$ -	R\$ -	R\$ -	R\$ -	R\$ -
mar/23	R\$ 8.325,37	R\$ -	R\$ -	R\$ -	R\$ -	R\$ 270,00	R\$ -
abr/23	R\$ 6.236,14	R\$ -	R\$ -	R\$ -	R\$ -	R\$ -	R\$ -
mai/23	R\$ 7.544,27	R\$ -	R\$ -	R\$ -	R\$ -	R\$ -	R\$ 900,00
jun/23	R\$ 6.876,45	R\$ -	R\$ -	R\$ -	R\$ -	R\$ -	R\$ 237,79
jul/23	R\$ 7.803,06	R\$ -	R\$ -	R\$ -	R\$ -	R\$ -	R\$ -
ago/23	R\$ 9.199,50	R\$ -	R\$ -	R\$ -	R\$ -	R\$ -	R\$ 84,50
set/23	R\$ 7.541,32	R\$ -	R\$ -	R\$ -	R\$ -	R\$ -	R\$ -
out/23	R\$ 7.213,60	R\$ -	R\$ -	R\$ -	R\$ -	R\$ -	R\$ 191,00
nov/23	R\$ 6.307,84	R\$ -	R\$ -	R\$ -	R\$ -	R\$ -	R\$ 84,50
dez/23	R\$ 5.775,91	R\$ -	R\$ -	R\$ -	R\$ -	R\$ -	R\$ -
Total	R\$ 84.648,60	R\$ -	R\$ -	R\$ -	R\$ 16.118,44	R\$ 270,00	R\$ 1.582,29

Repasses Realizados ao Programa

Repasso	Data	Bolsas	Tx. Bancada	Despesas Fundação	Total
9	06/02/2023	R\$ 194.020,00	R\$ 58.206,00	R\$ 8.827,91	R\$ 261.053,91
10	12/07/2023	R\$ 176.980,00	R\$ 53.094,00	R\$ 8.052,59	R\$ 238.126,59

Disponibilidade na Conta do Programa

Data	Bolsas	Tx. Bancada	Despesas Fundação	Rendimentos	Total
30/06/2023	R\$ 259.200,00	R\$ 314.833,29	R\$ -	R\$ 109.657,53	R\$ 683.690,82
31/12/2023	R\$ 173.720,00	R\$ 367.927,29	R\$ -	R\$ 153.498,76	R\$ 695.146,05



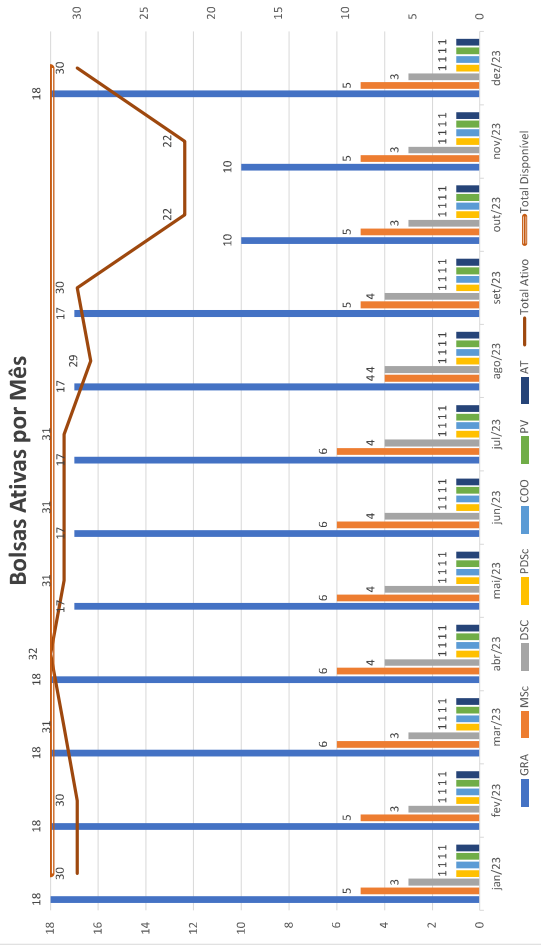
PRH 19.1

Executor: UNIVERSIDADE ESTADUAL DE CAMPINAS

Relatório Técnico

Anexo I

Título: PROGRAMA DE FORMAÇÃO DE RECURSOS HUMANOS EM EXPLORAÇÃO PETROLÍFERA E GEOLOGIA DE RESERVATÓRIOS



Bolsas Ativas

	jan/23	fev/23	mar/23	abr/23	mai/23	jun/23	jul/23	ago/23	set/23	out/23	nov/23	dez/23	Ocupação em dez/23
GRA	18	18	18	18	17	17	17	17	17	17	10	18	100%
MSc	5	5	6	6	6	6	6	4	5	5	5	5	83%
DSC	3	3	3	4	4	4	4	4	4	3	3	3	75%
PDSc	1	1	1	1	1	1	1	1	1	1	1	1	100%
COO	1	1	1	1	1	1	1	1	1	1	1	1	100%
PV	1	1	1	1	1	1	1	1	1	1	1	1	100%
AT	1	1	1	1	1	1	1	1	1	1	1	1	100%
Total	38	38	38	38	37	37	37	37	37	37	35	38	94%

do total de cotas

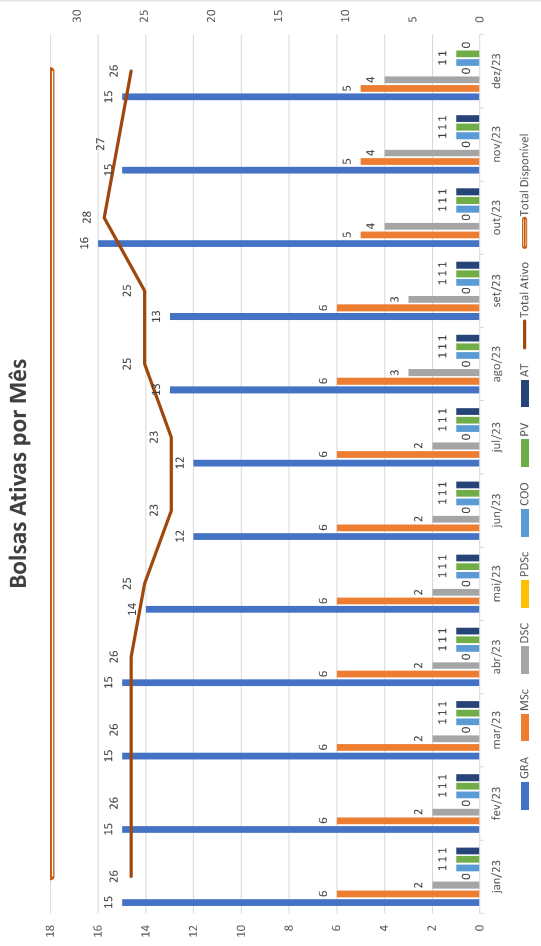
	Rendimentos	I. Passagens	II. Diárias	III. Inscrição em eventos	IV. Bens de capital	Vi. Serviços	Devoluções
jan/23	R\$ 2.797,81	R\$ 3.300,00	R\$ 3.734,55	R\$ 1.880,00	R\$ -	R\$ 15.493,97	R\$ 3.121,55
fev/23	R\$ 3.324,75	R\$ 3.064,89	R\$ 1.182,55	R\$ -	R\$ -	R\$ -	R\$ 1.800,00
mar/23	R\$ 5.755,12	R\$ 7.000,00	R\$ 11.273,72	R\$ -	R\$ -	R\$ 204,75	R\$ -
abr/23	R\$ 3.199,28	R\$ 3.978,00	R\$ 752,25	R\$ -	R\$ 41.474,04	R\$ 2.956,83	R\$ -
mai/23	R\$ 632,17	R\$ 36.986,94	R\$ 5.115,30	R\$ 15.372,04	R\$ 5.419,37	R\$ 6.026,62	R\$ -
jun/23	R\$ 1.809,71	R\$ 1.825,00	R\$ 64.606,64	R\$ -	R\$ 5.535,00	R\$ 373,96	R\$ -
jul/23	R\$ 3.332,46	R\$ 2.897,91	R\$ 12.057,43	R\$ 1.250,00	R\$ -	R\$ -	R\$ 17,82
ago/23	R\$ 4.593,12	R\$ 11.868,46	R\$ 2.902,31	R\$ 2.503,00	R\$ -	R\$ 432,50	R\$ -
set/23	R\$ 3.154,32	R\$ 16.271,42	R\$ 15.596,65	R\$ 8.956,48	R\$ -	R\$ 5.428,46	R\$ -
out/23	R\$ 2.423,21	R\$ 5.729,88	R\$ 3.751,22	R\$ 1.004,00	R\$ -	R\$ 377,25	R\$ -
nov/23	R\$ 2.050,43	R\$ -	R\$ 6.547,05	R\$ -	R\$ -	R\$ 12,75	R\$ -
dez/23	R\$ 1.429,80	R\$ -	R\$ -	R\$ -	R\$ -	R\$ 1.663,00	R\$ 55,48
Total	R\$ 34.502,18	R\$ 92.922,50	R\$ 127.519,67	R\$ 30.965,52	R\$ 52.428,41	R\$ 32.975,09	R\$ 4.994,85

Repasses Realizados ao Programa

Repasso	Data	Bolsas	Tx. Bancada	Despesas Fundação	Total
9	13/02/2023	R\$ 292.410,00	R\$ 87.723,00	R\$ 13.304,65	R\$ 393.437,65
10	13/07/2023	R\$ 313.180,00	R\$ 93.954,00	R\$ 14.249,69	R\$ 421.383,69

Disponibilidade na Conta do Programa

Data	Bolsas	Tx. Bancada	Despesas Fundação	Rendimentos	Total
30/06/2023	R\$ 140.870,00	R\$ -	R\$ -	R\$ 29.127,49	R\$ 169.997,49
31/12/2023	R\$ 136.620,00	R\$ -	R\$ -	R\$ 36.777,45	R\$ 173.397,45



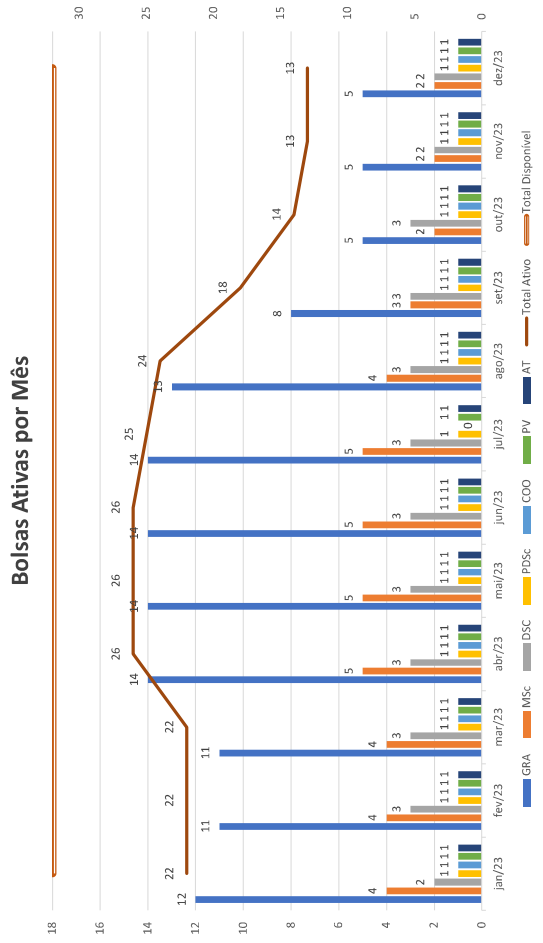
Bolsas Ativas	jan/23	fev/23	mar/23	abr/23	mai/23	jun/23	jul/23	ago/23	set/23	out/23	nov/23	dez/23	Ocupação em dez/23
GRA	15	15	15	15	14	12	12	13	13	16	15	15	83%
MSC	6	6	6	6	6	6	6	6	6	5	5	5	83%
DSC	2	2	2	2	2	2	2	3	3	4	4	4	100%
PDSc	0	0	0	0	0	0	0	0	0	0	0	0	0%
COO	1	1	1	1	1	1	1	1	1	1	1	1	100%
PV	1	1	1	1	1	1	1	1	1	1	1	1	100%
AT	1	1	1	1	1	1	1	1	1	1	1	0	0%
Total	26	26	26	26	25	23	23	25	25	28	27	26	81%

do total de cotas

	Rendimentos	I. Passagens	II. Diárias	III. Inscrição em eventos	IV. Bens de capital	Vi. Serviços	Devoluções
jan/23	R\$ 3.924,64	R\$ -	R\$ -	R\$ -	R\$ -	R\$ 900,40	R\$ -
fev/23	R\$ 4.820,11	R\$ -	R\$ -	R\$ -	R\$ -	R\$ -	R\$ -
mar/23	R\$ 6.509,28	R\$ -	R\$ -	R\$ 2.141,60	R\$ -	R\$ 240,00	R\$ -
abr/23	R\$ 4.790,69	R\$ -	R\$ -	R\$ -	R\$ -	R\$ 437,20	R\$ -
mai/23	R\$ 5.455,52	R\$ 3.310,80	R\$ 7.071,15	R\$ -	R\$ -	R\$ -	R\$ -
jun/23	R\$ 4.840,77	R\$ -	R\$ 380,00	R\$ -	R\$ -	R\$ 425,00	R\$ -
ago/23	R\$ 5.066,33	R\$ -	R\$ 2.631,81	R\$ -	R\$ 500,00	R\$ -	R\$ 32,67
set/23	R\$ 5.914,78	R\$ 1.727,12	R\$ 2.547,62	R\$ -	R\$ -	R\$ -	R\$ -
out/23	R\$ 5.629,66	R\$ 365,88	R\$ -	R\$ 480,00	R\$ -	R\$ -	R\$ -
nov/23	R\$ 4.774,53	R\$ -	R\$ 1.534,59	R\$ 240,00	R\$ -	R\$ -	R\$ 32,48
dez/23	R\$ 4.233,94	R\$ -	R\$ -	R\$ -	R\$ -	R\$ -	R\$ -
Total	R\$ 60.471,76	R\$ 8.035,61	R\$ 14.251,49	R\$ 4.221,60	R\$ -	R\$ 2.002,60	R\$ 3.044,15

Repasses Realizados ao Programa					
Repasso	Data	Bolsas	Tx. Bancada	Despesas Fundação	Total
9	06/02/2023	R\$ 245.010,00	R\$ 73.503,00	R\$ 11.147,95	R\$ 329.660,95
10	24/08/2023	R\$ 239.460,00	R\$ 71.838,00	R\$ 10.895,43	R\$ 322.193,43

Disponibilidade na Conta do Programa					
Data	Bolsas	Tx. Bancada	Despesas Fundação	Rendimentos	Total
30/06/2023	R\$ 216.970,00	R\$ 264.921,27	R\$ -	R\$ 81.967,24	R\$ 563.858,51
31/12/2023	R\$ 178.490,00	R\$ 318.633,92	R\$ -	R\$ 112.097,99	R\$ 609.221,91



Bolsas Ativas	jan/23	fev/23	mar/23	abr/23	mai/23	jun/23	jul/23	ago/23	set/23	out/23	nov/23	dez/23	Ocupação em dez/23
GRA	12	11	11	14	14	14	14	13	8	5	5	5	28%
MSc	4	4	4	5	5	5	5	4	3	2	2	2	33%
DSC	2	3	3	3	3	3	3	3	3	3	2	2	50%
PDSc	1	1	1	1	1	1	1	1	1	1	1	1	100%
COO	1	1	1	1	1	1	1	1	1	1	1	1	100%
PV	1	1	1	1	1	1	1	1	1	1	1	1	100%
AT	1	1	1	1	1	1	1	1	1	1	1	1	100%
Total	22	22	22	26	26	26	26	24	14	13	13	13	41%

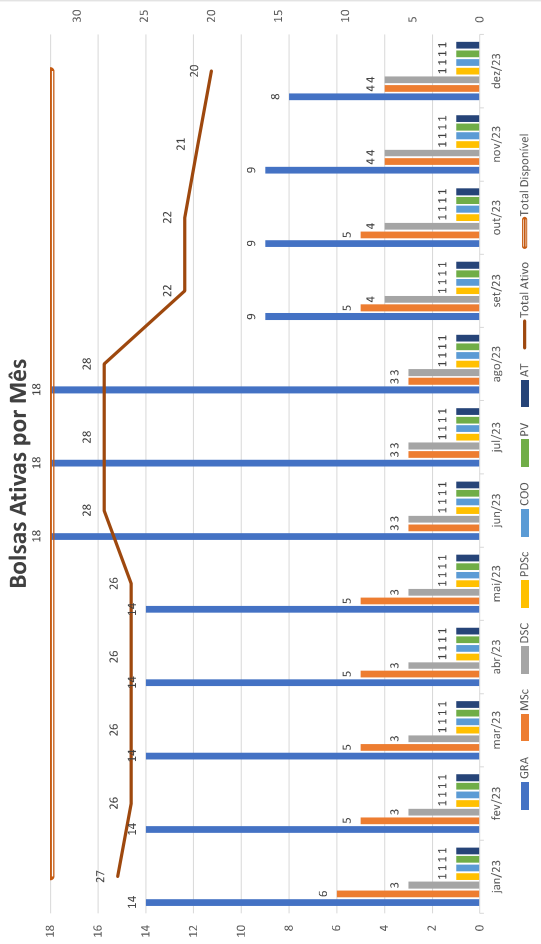
	Rendimentos	I. Passagens	II. Diárias	III. Inscrição em eventos	IV. Bens de capital	Vi. Serviços	Devoluções
jan/23	R\$ 5.723,51	R\$ -	R\$ -	R\$ -	R\$ -	R\$ -	R\$ 211,44
fev/23	R\$ 4.045,82	R\$ -	R\$ -	R\$ -	R\$ -	R\$ -	R\$ -
mar/23	R\$ 4.685,11	R\$ 3.121,20	R\$ 18.503,45	R\$ -	R\$ -	R\$ -	R\$ -
abr/23	R\$ 3.250,63	R\$ -	R\$ -	R\$ -	R\$ -	R\$ 2.460,30	R\$ -
mai/23	R\$ 3.535,97	R\$ 1.248,02	R\$ -	R\$ -	R\$ -	R\$ 8.594,00	R\$ -
jun/23	R\$ 2.557,21	R\$ 27.988,38	R\$ -	R\$ -	R\$ -	R\$ -	R\$ 285,12
jul/23	R\$ 3.860,90	R\$ -	R\$ -	R\$ -	R\$ -	R\$ 31.905,50	R\$ -
ago/23	R\$ 4.859,07	R\$ -	R\$ 2.106,30	R\$ -	R\$ -	R\$ -	R\$ -
set/23	R\$ 3.710,49	R\$ 1.153,54	R\$ -	R\$ 1.350,00	R\$ -	R\$ -	R\$ 2.973,00
out/23	R\$ 3.377,43	R\$ 13.600,14	R\$ 2.667,98	R\$ 2.920,93	R\$ -	R\$ -	R\$ -
nov/23	R\$ 2.716,67	R\$ 3.254,89	R\$ 13.091,36	R\$ -	R\$ -	R\$ -	R\$ -
dez/23	R\$ 2.245,98	R\$ -	R\$ -	R\$ -	R\$ -	R\$ -	R\$ -
Total	R\$ 44.564,79	R\$ 50.366,17	R\$ 36.369,09	R\$ 4.270,93	R\$ -	R\$ 43.359,80	R\$ 3.469,56

Repasses Realizados ao Programa					
Repasso	Data	Bolsas	Tx. Bancada	Despesas Fundação	Total
9	16/02/2023	R\$ 198.320,00	R\$ 59.496,00	R\$ 9.023,56	R\$ 266.839,56
10	13/07/2023	R\$ 266.450,00	R\$ 79.935,00	R\$ 12.123,47	R\$ 358.508,47

Disponibilidade na Conta do Programa					
Data	Bolsas	Tx. Bancada	Despesas Fundação	Rendimentos	Total
30/06/2023	R\$ 11.220,00	R\$ 178.072,61	R\$ -	R\$ 95.638,27	R\$ 284.930,88
31/12/2023	R\$ 13.320,00	R\$ 191.334,10	R\$ -	R\$ 116.408,81	R\$ 321.062,91

do total de cotas

Título: Tecnologias Digitais para o Ecossistema Costeiro Oceânico na Indústria do Petróleo Gás e Combustível



Bolsas Ativas	jan/23	fev/23	mar/23	abr/23	mai/23	jun/23	jul/23	ago/23	set/23	out/23	nov/23	dez/23	Ocupação em dez/23
GRA	14	14	14	14	14	18	18	18	18	9	9	8	44%
MSc	6	5	5	5	5	3	3	3	5	5	4	4	67%
DSC	3	3	3	3	3	3	3	3	4	4	4	4	100%
PDSc	1	1	1	1	1	1	1	1	1	1	1	1	100%
COO	1	1	1	1	1	1	1	1	1	1	1	1	100%
PV	1	1	1	1	1	1	1	1	1	1	1	1	100%
AT	1	1	1	1	1	1	1	1	1	1	1	1	100%
													63%

do total de cotas

	Rendimentos	I. Passagens	II. Diárias	III. Inscrição em eventos	IV. Bens de capital	Vi. Serviços	Devoluções
jan/23	R\$ 2.456,94	R\$ -	R\$ -	R\$ 4.589,46	R\$ -	R\$ -	R\$ -
fev/23	R\$ 2.195,82	R\$ 1.740,86	R\$ -	R\$ -	R\$ -	R\$ -	R\$ -
mar/23	R\$ 3.502,58	R\$ 5.916,07	R\$ 9.929,70	R\$ 260,00	R\$ -	R\$ 325,74	R\$ -
abr/23	R\$ 3.995,13	R\$ 1.242,10	R\$ -	R\$ -	R\$ -	R\$ -	R\$ -
mai/23	R\$ 3.010,95	R\$ -	R\$ 1.333,99	R\$ -	R\$ -	R\$ -	R\$ -
jun/23	R\$ 3.247,34	R\$ -	R\$ -	R\$ -	R\$ -	R\$ -	R\$ -
jul/23	R\$ 2.978,38	R\$ 25.506,87	R\$ 28.264,59	R\$ 13.387,97	R\$ -	R\$ -	R\$ -
ago/23	R\$ 2.304,07	R\$ 961,62	R\$ 1.534,59	R\$ -	R\$ -	R\$ -	R\$ -
set/23	R\$ 4.089,57	R\$ 6.426,47	R\$ 5.967,85	R\$ 1.657,00	R\$ 586,90	R\$ -	R\$ 2.973,00
out/23	R\$ 3.339,71	R\$ 6.827,45	R\$ 5.269,32	R\$ 940,25	R\$ 5.210,80	R\$ -	R\$ -
nov/23	R\$ 2.999,28	R\$ -	R\$ 1.654,95	R\$ -	R\$ -	R\$ 97,00	R\$ -
dez/23	R\$ 2.531,78	R\$ 61,36	R\$ -	R\$ -	R\$ -	R\$ -	R\$ -
Total	R\$ 36.651,55	R\$ 48.682,80	R\$ 53.954,99	R\$ 20.834,68	R\$ 5.797,70	R\$ 422,74	R\$ 2.973,00

Repasses Realizados ao Programa			
Repasso	Data	Bolsas	Total
9	16/02/2023	R\$ 262.880,00	R\$ 78.864,00
10	24/08/2023	R\$ 281.390,00	R\$ 84.417,00
			R\$ 11.961,04
			R\$ 12.803,24
			R\$ 353.705,04
			R\$ 378.610,24

Disponibilidade na Conta do Programa			
Data	Bolsas	Tx. Bancada	Total
30/06/2023	R\$ 172.160,00	R\$ 208.809,97	R\$ 11.961,04
31/12/2023	R\$ 95.870,00	R\$ 173.655,69	R\$ 12.803,24
			R\$ 73.453,11
			R\$ 355.782,04



PRH 23.1

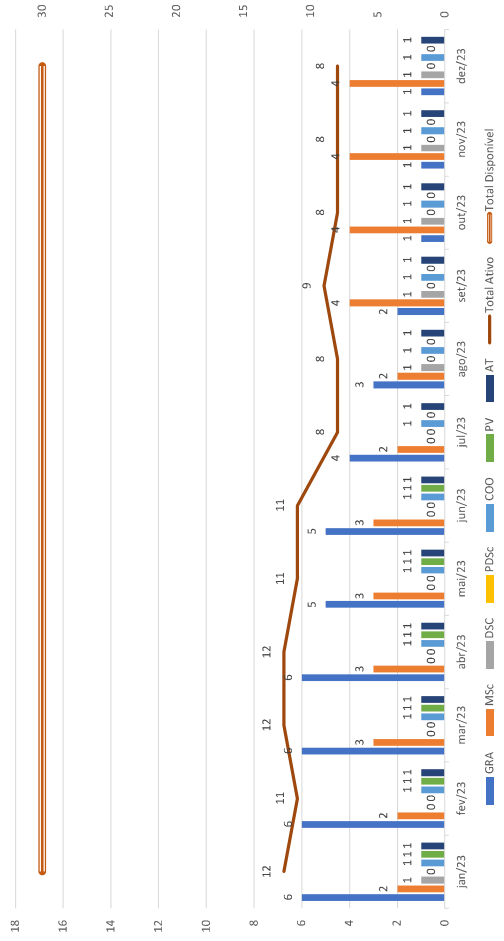
Executor: PONTIFÍCIA UNIVERSIDADE CATÓLICA DO RIO DE JANEIRO

Relatório Técnico

Anexo I

Título: Processos e Novos Materiais na Área de Petróleo, Gás Natural e Biocombustíveis

Bolsas Ativas por Mês



Bolsas Ativas

	jan/23	fev/23	mar/23	abr/23	mai/23	jun/23	jul/23	ago/23	set/23	out/23	nov/23	dez/23	Ocupação em dez/23
GRA	6	6	6	6	5	5	4	3	2	1	1	1	6%
MSC	2	2	3	3	3	3	2	2	4	4	4	4	67%
DSC	1	0	0	0	0	0	0	1	1	1	1	1	25%
PDSc	0	0	0	0	0	0	0	0	0	0	0	0	0%
COO	1	1	1	1	1	1	1	1	1	1	1	1	100%
PV	1	1	1	1	1	1	0	0	0	0	0	0	0%
AT	1	1	1	1	1	1	1	1	1	1	1	1	100%
Total	12	11	12	12	11	11	11	11	11	11	11	11	27%

do total de cotas

	Rendimentos	I. Passagens	II. Diárias	III. Inscrição em eventos	IV. Bens de capital	Vi. Serviços	Devoluções
jan/23	R\$ 5.031,10	R\$ -	R\$ -	R\$ -	R\$ -	R\$ -	R\$ 95,50
fev/23	R\$ 4.013,90	R\$ -	R\$ -	R\$ -	R\$ -	R\$ -	R\$ 126,85
mar/23	R\$ 6.389,60	R\$ -	R\$ -	R\$ -	R\$ -	R\$ -	R\$ 116,12
abr/23	R\$ 6.121,58	R\$ -	R\$ -	R\$ -	R\$ -	R\$ -	R\$ 117,50
mai/23	R\$ 7.688,57	R\$ -	R\$ -	R\$ -	R\$ -	R\$ -	R\$ 84,50
jun/23	R\$ 7.165,15	R\$ -	R\$ -	R\$ -	R\$ -	R\$ -	R\$ 84,50
jul/23	R\$ 7.165,51	R\$ -	R\$ -	R\$ -	R\$ -	R\$ -	R\$ 515,00
ago/23	R\$ 9.053,19	R\$ -	R\$ -	R\$ -	R\$ -	R\$ -	R\$ 515,00
set/23	R\$ 7.688,02	R\$ 11.307,57	R\$ -	R\$ 3.200,00	R\$ 18.790,00	R\$ -	R\$ 172,70
out/23	R\$ 7.365,28	R\$ -	R\$ 4.092,24	R\$ -	R\$ -	R\$ -	R\$ 5.435,94
nov/23	R\$ 6.565,66	R\$ -	R\$ -	R\$ -	R\$ -	R\$ -	R\$ 1.200,00
dez/23	R\$ 6.565,86	R\$ -	R\$ -	R\$ -	R\$ -	R\$ -	R\$ 641,76
Total	R\$ 80.608,42	R\$ 11.307,57	R\$ 4.092,24	R\$ 3.200,00	R\$ 18.790,00	R\$ -	R\$ 9.105,37

Repasses Realizados ao Programa

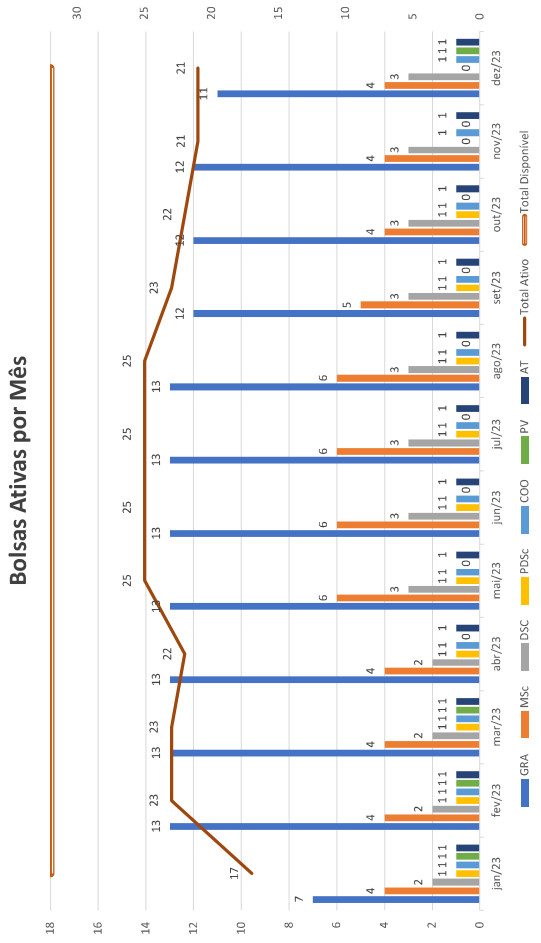
Repasso	Data	Bolsas	Tx. Bancada	Despesas Fundação	Total
9	07/03/2023	R\$ 246.000,00	R\$ 73.800,00	R\$ -	R\$ 319.800,00
10	13/07/2023	R\$ 127.580,00	R\$ 38.274,00	R\$ -	R\$ 165.854,00

Disponibilidade na Conta do Programa

Data	Bolsas	Tx. Bancada	Despesas Fundação	Rendimentos	Total
30/06/2023	R\$ 278.821,35	R\$ 356.188,17	R\$ -	R\$ 90.703,60	R\$ -
31/12/2023	R\$ 302.141,35	R\$ 352.617,05	R\$ -	R\$ -	R\$ 654.758,40

Não foi identificado o recebimento da PCP do 2º semestre de 2023 até 22/03/2024

Título: Programa de Recursos Humanos em Produção e Processamento de Petróleo, Gás Natural, e Biocombustíveis



Bolsas Ativas

	jan/23	fev/23	mar/23	abr/23	mai/23	jun/23	jul/23	ago/23	set/23	out/23	nov/23	dez/23	Ocupação em dez/23
GRA	7	13	13	13	13	13	13	13	12	12	12	11	61%
MSc	4	4	4	4	6	6	6	6	5	4	4	4	67%
DSC	2	2	2	2	3	3	3	3	3	3	3	3	75%
PDSc	1	1	1	1	1	1	1	1	1	1	0	0	0%
COO	1	1	1	1	1	1	1	1	1	1	1	1	100%
PV	1	1	1	0	0	0	0	0	0	0	0	1	100%
AT	1	1	1	1	1	1	1	1	1	1	1	1	100%
Total	18	22	22	22	23	23	23	23	22	22	21	21	66%

do total de cotas

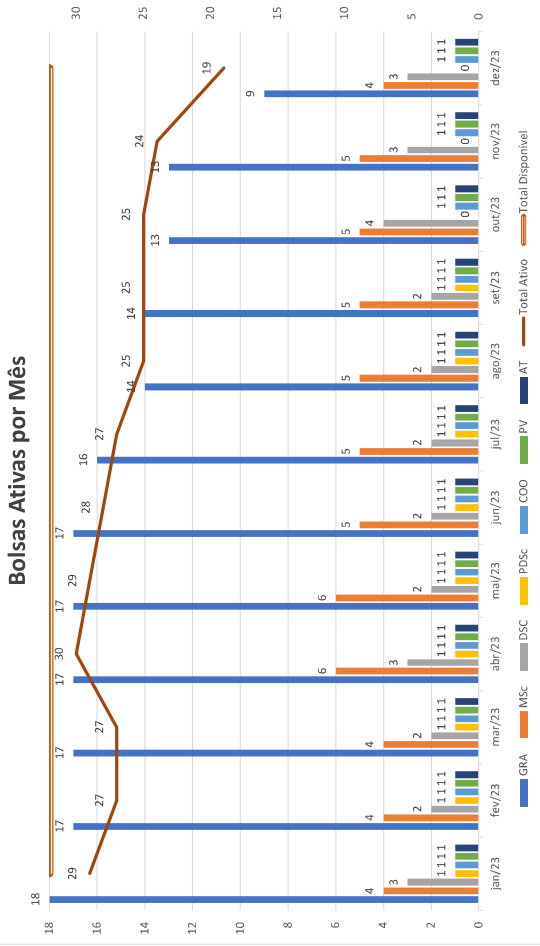
	Rendimentos	I. Passagens	II. Diárias	III. Inscrição em eventos	IV. Bens de capital	Vi. Serviços	Devoluções
jan/23	R\$ 5.324,52	R\$ -	R\$ -	R\$ -	R\$ -	R\$ -	R\$ 300,00
fev/23	R\$ 4.460,11	R\$ -	R\$ -	R\$ -	R\$ -	R\$ -	R\$ 300,00
mar/23	R\$ 7.632,79	R\$ -	R\$ -	R\$ -	R\$ -	R\$ 210,00	R\$ -
abr/23	R\$ 5.719,03	R\$ -	R\$ -	R\$ -	R\$ -	R\$ -	R\$ 1.383,67
mai/23	R\$ 488,55	R\$ -	R\$ -	R\$ -	R\$ -	R\$ -	R\$ 300,00
jun/23	R\$ 6.395,43	R\$ -	R\$ -	R\$ -	R\$ -	R\$ -	R\$ 300,00
jul/23	R\$ -	R\$ -	R\$ -	R\$ -	R\$ -	R\$ -	R\$ -
ago/23	R\$ -	R\$ -	R\$ -	R\$ -	R\$ -	R\$ -	R\$ -
set/23	R\$ -	R\$ -	R\$ -	R\$ -	R\$ -	R\$ -	R\$ -
out/23	R\$ -	R\$ -	R\$ -	R\$ -	R\$ -	R\$ -	R\$ -
nov/23	R\$ -	R\$ -	R\$ -	R\$ -	R\$ -	R\$ -	R\$ -
dez/23	R\$ -	R\$ -	R\$ -	R\$ -	R\$ -	R\$ -	R\$ -
Total	R\$ 30.020,43	R\$ -	R\$ -	R\$ -	R\$ -	R\$ 210,00	R\$ 2.583,67

Repasses Realizados ao Programa

Repasso	Data	Bolsas	Tx. Bancada	Despesas Fundação	Total
9	09/02/2023	R\$ 212.230,00	R\$ 63.669,00	R\$ -	R\$ 275.899,00
10	24/08/2023	R\$ 240.940,00	R\$ 72.282,00	R\$ -	R\$ 313.222,00

Disponibilidade na Conta do Programa

Data	Bolsas	Tx. Bancada	Despesas Fundação	Rendimentos	Total
30/06/2023	R\$ 218.530,00	R\$ 331.938,34	R\$ -	R\$ 78.463,16	R\$ 628.931,50
31/12/2023	R\$ -	R\$ -	R\$ -	R\$ -	R\$ -



Bolsas Ativas	jan/23	fev/23	mar/23	abr/23	mai/23	jun/23	jul/23	ago/23	set/23	out/23	nov/23	dez/23	Ocupação em dez/23
GRA	18	17	17	17	17	17	16	14	14	13	13	9	50%
MSc	4	4	4	6	6	5	5	5	5	5	5	4	67%
DSC	3	2	2	3	2	2	2	2	2	4	3	3	75%
PDSc	1	1	1	1	1	1	1	1	1	0	0	0	0%
COO	1	1	1	1	1	1	1	1	1	1	1	1	100%
PV	1	1	1	1	1	1	1	1	1	1	1	1	100%
AT	1	1	1	1	1	1	1	1	1	1	1	1	100%
Total	29	27	27	27	29	28	27	25	25	24	24	19	59%

	Rendimentos	I. Passagens	II. Diárias	III. Inscrição em eventos	IV. Bens de capital	Vi. Serviços	Devoluções
jan/23	R\$ 727,26	R\$ -	R\$ -	R\$ -	R\$ -	R\$ -	R\$ 35,94
fev/23	R\$ 1.096,18	R\$ -	R\$ -	R\$ -	R\$ -	R\$ -	R\$ 2.800,00
mar/23	R\$ 3.130,92	R\$ 8.381,10	R\$ 9.050,65	R\$ -	R\$ 198,00	R\$ 149,94	R\$ 500,00
abr/23	R\$ 2.127,93	R\$ -	R\$ -	R\$ -	R\$ -	R\$ 1.166,00	R\$ 500,00
mai/23	R\$ 1.526,31	R\$ 2.084,35	R\$ 1.749,95	R\$ -	R\$ 3.385,50	R\$ -	R\$ 500,00
jun/23	R\$ 1.897,25	R\$ -	R\$ -	R\$ -	R\$ 21.684,00	R\$ -	R\$ 500,00
jul/23	R\$ 1.290,10	R\$ -	R\$ -	R\$ 1.331,00	R\$ -	R\$ 2.150,00	R\$ 6.579,30
ago/23	R\$ 3.036,58	R\$ -	R\$ -	R\$ -	R\$ -	R\$ -	R\$ 2.269,55
set/23	R\$ 2.680,92	R\$ 3.647,57	R\$ 3.078,64	R\$ -	R\$ -	R\$ -	R\$ 3.302,49
out/23	R\$ 2.263,30	R\$ 5.879,06	R\$ -	R\$ 381,00	R\$ -	R\$ 2.579,35	R\$ 1.193,68
nov/23	R\$ 1.727,27	R\$ 1.141,70	R\$ 13.063,79	R\$ -	R\$ -	R\$ 8.565,00	R\$ 237,79
dez/23	R\$ 1.489,87	R\$ -	R\$ -	R\$ -	R\$ 680,00	R\$ -	R\$ -
Total	R\$ 22.993,89	R\$ 21.133,78	R\$ 26.943,03	R\$ 1.712,00	R\$ 34.512,50	R\$ 7.365,29	R\$ 21.540,30

Repasses Realizados ao Programa					
Repasso	Data	Bolsas	Tx. Bancada	Despesas Fundação	Total
9	16/02/2023	R\$ 252.190,00	R\$ 75.657,00	R\$ 11.474,64	R\$ 339.321,64
10	13/07/2023	R\$ 277.270,00	R\$ 83.181,00	R\$ 12.615,78	R\$ 373.066,78

Disponibilidade na Conta do Programa					
Data	Bolsas	Tx. Bancada	Despesas Fundação	Rendimentos	Total
30/06/2023	R\$ 151.820,00	R\$ 104.199,91	R\$ 520,77	R\$ 38.927,79	R\$ 295.468,47
31/12/2023	R\$ 100.930,00	R\$ 120.530,17	R\$ 520,77	R\$ 51.415,83	R\$ 273.396,77

do total de cotas



PRH 27.1

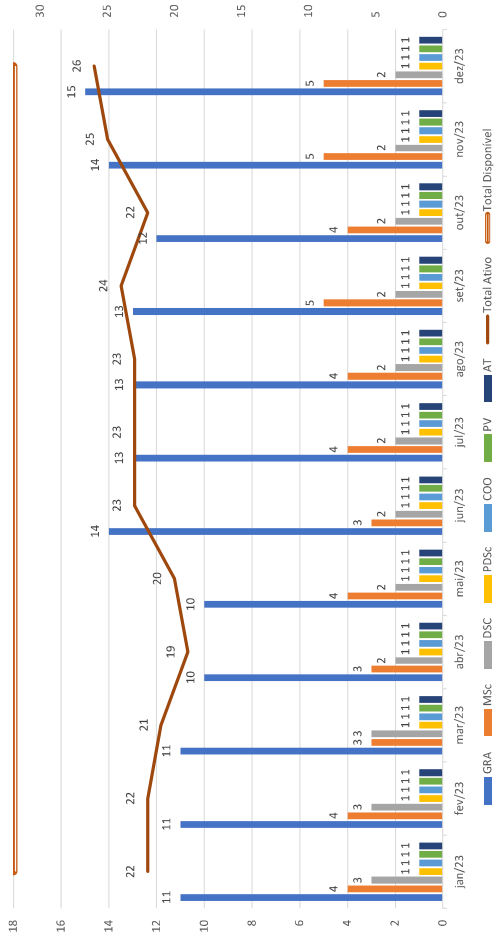
Executor: SERVIÇO NACIONAL DE APRENDIZAGEM INDUSTRIAL, CENTRO INTEGRADO DE MANUFATURA E TECNOLOGIA.

Relatório Técnico

Anexo I

Título: Exploração, Desenvolvimento e Produção de Petróleo, Gás Natural e Biocombustíveis

Bolsas Ativas por Mês



Bolsas Ativas

	jan/23	fev/23	mar/23	abr/23	mai/23	jun/23	jul/23	ago/23	set/23	out/23	nov/23	dez/23	Ocupação em dez/23
GRA	11	11	11	10	10	14	13	13	13	12	14	15	83%
MSc	4	4	3	3	4	3	4	4	5	4	5	5	83%
DSC	3	3	3	2	2	2	2	2	2	2	2	2	50%
PDSc	1	1	1	1	1	1	1	1	1	1	1	1	100%
COO	1	1	1	1	1	1	1	1	1	1	1	1	100%
PV	1	1	1	1	1	1	1	1	1	1	1	1	100%
AT	1	1	1	1	1	1	1	1	1	1	1	1	100%
Total	22	22	21	20	23	23	23	24	22	25	25	26	81%

do total de cotas

	Rendimentos	I. Passagens	II. Diárias	III. Inscrição em eventos	IV. Bens de capital	Vi. Serviços	Devoluções
jan/23	R\$ 4.933,20	R\$ 8.147,54	R\$ -	R\$ -	R\$ -	R\$ -	R\$ 3.443,14
fev/23	R\$ 3.851,93	R\$ -	R\$ 7.622,79	R\$ -	R\$ -	R\$ -	R\$ -
mar/23	R\$ 7.811,78	R\$ -	R\$ 1.905,70	R\$ -	R\$ -	R\$ -	R\$ -
abr/23	R\$ 5.719,73	R\$ 6.568,10	R\$ -	R\$ -	R\$ -	R\$ 125,00	R\$ 652,36
mai/23	R\$ 6.392,89	R\$ -	R\$ -	R\$ -	R\$ -	R\$ -	R\$ 16,83
jun/23	R\$ 5.466,64	R\$ -	R\$ -	R\$ -	R\$ -	R\$ -	R\$ 35,53
jul/23	R\$ 5.068,78	R\$ -	R\$ -	R\$ -	R\$ -	R\$ -	R\$ 967,27
ago/23	R\$ 7.068,93	R\$ -	R\$ -	R\$ -	R\$ -	R\$ -	R\$ 2.656,21
set/23	R\$ 6.936,95	R\$ -	R\$ 7.665,12	R\$ -	R\$ -	R\$ -	R\$ 2.400,00
out/23	R\$ 6.706,60	R\$ -	R\$ 3.469,42	R\$ -	R\$ -	R\$ -	R\$ 2.400,00
nov/23	R\$ 5.686,24	R\$ -	R\$ 9.267,15	R\$ -	R\$ -	R\$ -	R\$ -
dez/23	R\$ 5.059,49	R\$ -	R\$ 327,54	R\$ -	R\$ -	R\$ -	R\$ 1.084,62
Total	R\$ 70.705,16	R\$ 14.715,64	R\$ 30.257,72	R\$ -	R\$ -	R\$ 125,00	R\$ 13.655,96

Repasses Realizados ao Programa

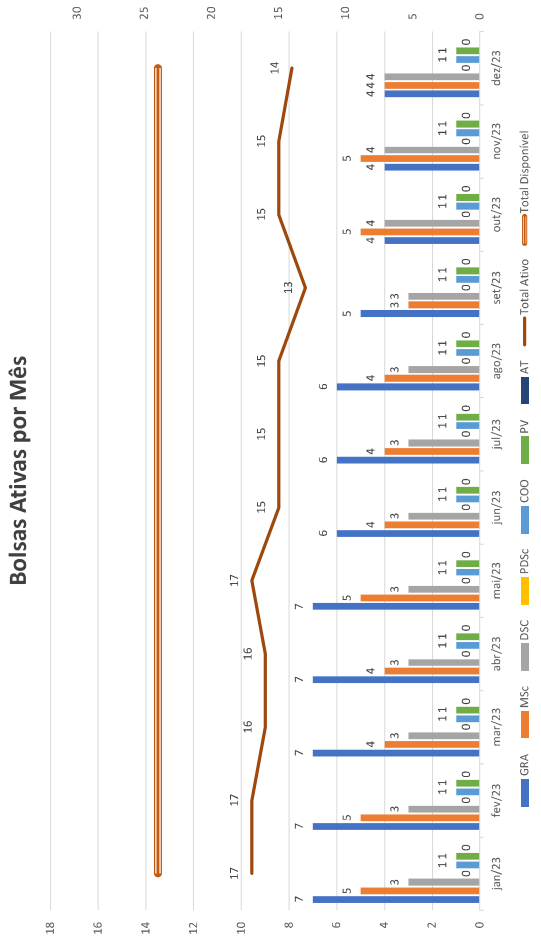
Repasso	Data	Bolsas	Tx. Bancada	Despesas Fundação	Total
9	16/02/2023	R\$ 233.400,00	R\$ 70.020,00	R\$ 10.619,70	R\$ 314.039,70
10	25/07/2023	R\$ 241.110,00	R\$ 72.333,00	R\$ -	R\$ 313.443,00

Disponibilidade na Conta do Programa

Data	Bolsas	Tx. Bancada	Despesas Fundação	Rendimentos	Total
30/06/2023	R\$ 198.900,00	R\$ 237.754,52	R\$ 10.619,70	R\$ 102.879,64	R\$ 550.153,86
31/12/2023	R\$ 172.130,00	R\$ 303.327,82	R\$ -	R\$ 139.406,43	R\$ 614.864,25

Não foi identificado o recebimento da PCP do 2º semestre de 2023 até 22/03/2024

Título: **Formação de Profissionais em Análise de Bacias Aplicada à Exploração de Petróleo e Gás Natural**



Bolsas Ativas

	jan/23	fev/23	mar/23	abr/23	mai/23	jun/23	jul/23	ago/23	set/23	out/23	nov/23	dez/23	Ocupação em dez/23
GRA	7	7	7	7	7	6	6	6	5	4	4	4	40%
MSC	5	5	4	4	4	4	4	4	3	5	5	4	67%
DSC	3	3	3	3	3	3	3	3	3	4	4	4	100%
PDSC	0	0	0	0	0	0	0	0	0	0	0	0	0%
COO	1	1	1	1	1	1	1	1	1	1	1	1	100%
PV	1	1	1	1	1	1	1	1	1	1	1	1	100%
AT	0	0	0	0	0	0	0	0	0	0	0	0	0%
Total	17	17	16	16	16	15	15	15	13	15	14	14	58%

do total de cotas

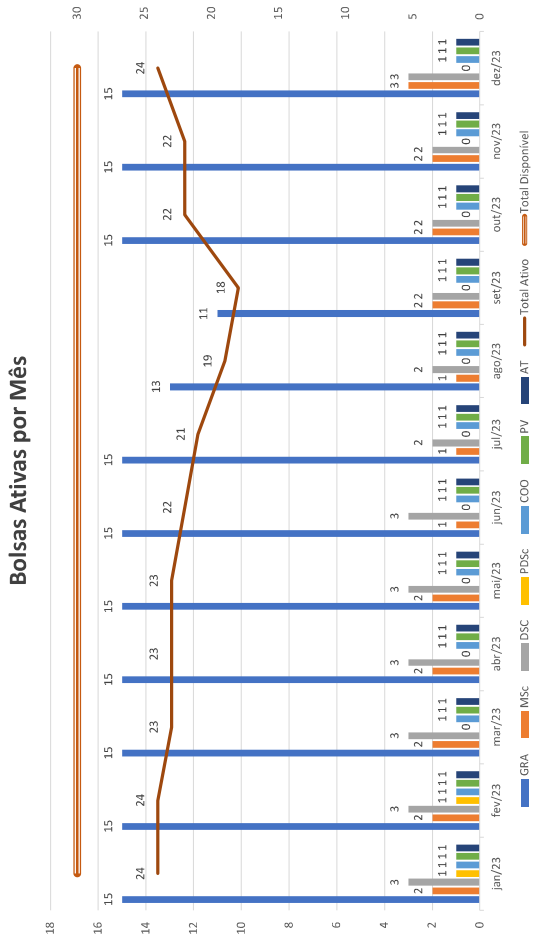
	Rendimentos	I. Passagens	II. Diárias	III. Inscrição em eventos	IV. Bens de capital	Vi. Serviços	Devoluções
jan/23	R\$ 5.996,83	R\$ -	R\$ -	R\$ -	R\$ -	R\$ -	R\$ -
fev/23	R\$ 4.502,10	R\$ -	R\$ -	R\$ -	R\$ -	R\$ -	R\$ -
mar/23	R\$ 8.397,27	R\$ 2.961,49	R\$ -	R\$ -	R\$ -	R\$ 291,60	R\$ 429,00
abr/23	R\$ 6.447,25	R\$ -	R\$ -	R\$ -	R\$ -	R\$ -	R\$ -
mai/23	R\$ 591,20	R\$ -	R\$ -	R\$ -	R\$ -	R\$ -	R\$ -
jun/23	R\$ 7.159,44	R\$ -	R\$ -	R\$ -	R\$ -	R\$ -	R\$ -
jul/23	R\$ -	R\$ -	R\$ -	R\$ -	R\$ -	R\$ -	R\$ -
ago/23	R\$ -	R\$ -	R\$ -	R\$ -	R\$ -	R\$ -	R\$ -
set/23	R\$ -	R\$ -	R\$ -	R\$ -	R\$ -	R\$ -	R\$ -
out/23	R\$ -	R\$ -	R\$ -	R\$ -	R\$ -	R\$ -	R\$ -
nov/23	R\$ -	R\$ -	R\$ -	R\$ -	R\$ -	R\$ -	R\$ -
dez/23	R\$ -	R\$ -	R\$ -	R\$ -	R\$ -	R\$ -	R\$ -
Total	R\$ 33.094,09	R\$ 2.961,49	R\$ -	R\$ -	R\$ -	R\$ 291,60	R\$ 429,00

Repasses Realizados ao Programa

Repasso	Data	Bolsas	Tx. Bancada	Despesas Fundação	Total
9	09/02/2023	R\$ 221.990,00	R\$ 66.597,00	R\$ -	R\$ 288.587,00
10	13/07/2023	R\$ 207.150,00	R\$ 62.145,00	R\$ -	R\$ 269.295,00

Disponibilidade na Conta do Programa

Data	Bolsas	Tx. Bancada	Despesas Fundação	Rendimentos	Total
30/06/2023	R\$ 255.210,00	R\$ 372.791,03	R\$ -	R\$ 85.113,91	R\$ 713.114,94
31/12/2023	R\$ -	R\$ -	R\$ -	R\$ -	R\$ -



Bolsas Ativas

	jan/23	fev/23	mar/23	abr/23	mai/23	jun/23	jul/23	ago/23	set/23	out/23	nov/23	dez/23	Ocupação em dez/23
GRA	15	15	15	15	15	15	15	13	11	15	15	15	94%
MSc	2	2	2	2	2	1	1	1	2	2	2	3	50%
DSC	3	3	3	3	3	3	2	2	2	2	2	3	75%
PDSc	1	1	0	0	0	0	0	0	0	0	0	0	0%
COO	1	1	1	1	1	1	1	1	1	1	1	1	100%
PV	1	1	1	1	1	1	1	1	1	1	1	1	100%
AT	1	1	1	1	1	1	1	1	1	1	1	1	100%
Total	24	24	23	23	23	22	22	22	22	22	22	24	80%

do total de cotas

	Rendimentos	I. Passagens	II. Diárias	III. Inscrição em eventos	IV. Bens de capital	Vi. Serviços	Devoluções
jan/23	R\$ 2.879,79	R\$ -	R\$ -	R\$ -	R\$ -	R\$ -	R\$ -
fev/23	R\$ 2.715,10	R\$ 6.100,00	R\$ -	R\$ -	R\$ 8.480,00	R\$ -	R\$ 1.800,00
mar/23	R\$ 5.239,22	R\$ 983,17	R\$ 6.669,95	R\$ -	R\$ -	R\$ 204,75	R\$ -
abr/23	R\$ 3.723,13	R\$ -	R\$ -	R\$ -	R\$ -	R\$ 5,25	R\$ -
mai/23	R\$ 355,49	R\$ -	R\$ -	R\$ -	R\$ -	R\$ 2.257,80	R\$ -
jun/23	R\$ 3.922,10	R\$ -	R\$ -	R\$ -	R\$ -	R\$ -	R\$ -
jul/23	R\$ 5.183,22	R\$ -	R\$ -	R\$ -	R\$ -	R\$ 1.446,00	R\$ -
ago/23	R\$ 6.617,63	R\$ 2.593,13	R\$ -	R\$ -	R\$ -	R\$ -	R\$ -
set/23	R\$ 5.401,29	R\$ -	R\$ 1.193,57	R\$ 1.000,00	R\$ -	R\$ -	R\$ 1.084,62
out/23	R\$ 5.207,06	R\$ -	R\$ -	R\$ -	R\$ -	R\$ -	R\$ 600,00
nov/23	R\$ 4.696,90	R\$ -	R\$ -	R\$ -	R\$ -	R\$ -	R\$ -
dez/23	R\$ 4.297,58	R\$ -	R\$ -	R\$ -	R\$ -	R\$ -	R\$ -
Total	R\$ 50.238,51	R\$ 9.676,30	R\$ 7.863,52	R\$ 1.000,00	R\$ 8.480,00	R\$ 3.913,80	R\$ 3.484,62

Repasses Realizados ao Programa

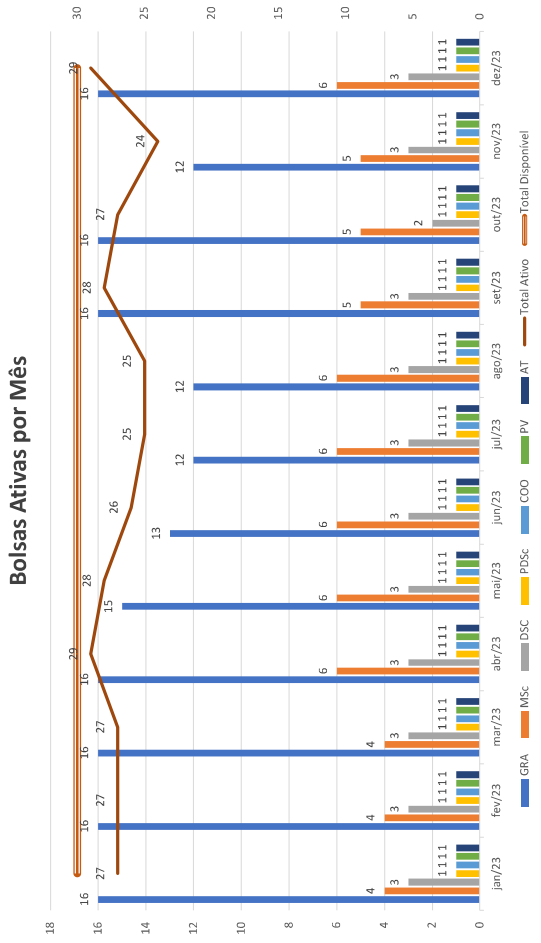
Repassse	Data	Bolsas	Tx. Bancada	Despesas Fundação	Total
9	16/02/2023	R\$ 256.840,00	R\$ 77.052,00	R\$ -	R\$ 333.892,00
10	13/07/2023	R\$ 218.010,00	R\$ 65.403,00	R\$ 9.919,45	R\$ 293.332,45
Extra	23/03/2023	R\$ -	R\$ -	R\$ 11.686,22	R\$ 11.686,22

Correção DOA do Repasse 9

Disponibilidade na Conta do Programa

Data	Bolsas	Tx. Bancada	Despesas Fundação	Rendimentos	Total
30/06/2023	R\$ 155.200,00	R\$ 190.343,80	R\$ -	R\$ 57.361,87	R\$ 402.905,67
31/12/2023	R\$ 173.500,00	R\$ 241.995,52	R\$ -	R\$ 83.052,44	R\$ 498.547,96

Título: ENGENHARIA DO PROCESSAMENTO DE PETRÓLEO E GÁS, PRODUÇÃO DE BIOCOMBUSTÍVEIS E ENERGIAS RENOVÁVEIS



Bolsas Ativas

	jan/23	fev/23	mar/23	abr/23	mai/23	jun/23	jul/23	ago/23	set/23	out/23	nov/23	dez/23	Ocupação em dez/23
GRA	16	16	16	16	16	15	12	12	16	16	16	16	100%
MSc	4	4	4	6	6	6	6	6	5	5	5	6	100%
DSC	3	3	3	3	3	3	3	3	3	2	3	3	75%
PDSc	1	1	1	1	1	1	1	1	1	1	1	1	100%
COO	1	1	1	1	1	1	1	1	1	1	1	1	100%
PV	1	1	1	1	1	1	1	1	1	1	1	1	100%
AT	1	1	1	1	1	1	1	1	1	1	1	1	100%
Total	27	27	27	29	29	28	25	25	27	27	27	26	97%

	Rendimentos	I. Passagens	II. Diárias	III. Inscrição em eventos	IV. Bens de capital	Vi. Serviços	Devoluções
jan/23	R\$ 3.246,81	R\$ -	R\$ -	R\$ -	R\$ -	R\$ -	R\$ 44,70
fev/23	R\$ 4.145,19	R\$ 2.763,88	R\$ -	R\$ -	R\$ -	R\$ 1.284,23	R\$ -
mar/23	R\$ 5.449,02	R\$ 8.510,55	R\$ 9.050,65	R\$ -	R\$ -	R\$ 177,00	R\$ 7,83
abr/23	R\$ 3.729,58	R\$ -	R\$ -	R\$ -	R\$ -	R\$ -	R\$ -
mai/23	R\$ 4.112,37	R\$ -	R\$ 1.452,51	R\$ -	R\$ 1.691,00	R\$ 2.839,50	R\$ 5.400,00
jun/23	R\$ 3.530,94	R\$ 2.086,83	R\$ -	R\$ 800,00	R\$ -	R\$ -	R\$ 462,84
jul/23	R\$ 3.601,38	R\$ -	R\$ -	R\$ 14.677,50	R\$ -	R\$ -	R\$ 9.600,00
ago/23	R\$ 5.959,71	R\$ 21.902,85	R\$ -	R\$ 1.485,00	R\$ -	R\$ -	R\$ -
set/23	R\$ 4.547,94	R\$ 2.345,87	R\$ 29.858,91	R\$ 787,50	R\$ -	R\$ 795,00	R\$ -
out/23	R\$ 3.957,17	R\$ 2.995,87	R\$ -	R\$ -	R\$ -	R\$ 420,00	R\$ -
nov/23	R\$ 3.190,83	R\$ -	R\$ -	R\$ -	R\$ 2.691,00	R\$ -	R\$ -
dez/23	R\$ 2.643,26	R\$ -	R\$ -	R\$ -	R\$ -	R\$ -	R\$ 1.084,62
Total	R\$ 48.114,20	R\$ 40.605,85	R\$ 40.362,07	R\$ 17.750,00	R\$ 4.382,00	R\$ 5.515,73	R\$ 16.599,99

Repasses Realizados ao Programa

Repasso	Data	Bolsas	Tx. Bancada	Despesas Fundação	Total
9	07/02/2023	R\$ 265.750,00	R\$ 79.725,00	R\$ 12.091,62	R\$ 357.566,62
10	25/07/2023	R\$ 286.020,00	R\$ 85.806,00	R\$ 13.013,91	R\$ 384.839,91

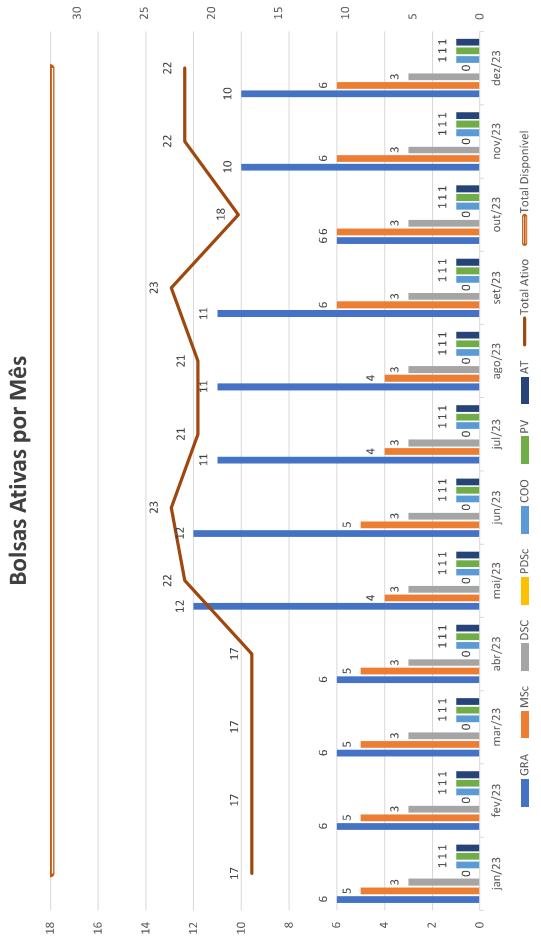
Disponibilidade na Conta do Programa

Data	Bolsas	Tx. Bancada	Despesas Fundação	Rendimentos	Total
30/06/2023	R\$ 168.950,00	R\$ 159.965,04	R\$ -	R\$ 72.484,53	R\$ 401.399,57
31/12/2023	R\$ 145.730,00	R\$ 132.119,64	R\$ -	R\$ 96.384,82	R\$ 374.234,46

do total de cotas

Não foi identificado o recebimento da PCP do 2º semestre de 2022 em formato.xls

Título: Programa da UFC para Formação de Recursos Humanos em Engenharia e Ciências do Petróleo e Gás Natural



Bolsas Ativas

	jan/23	fev/23	mar/23	abr/23	mai/23	jun/23	jul/23	ago/23	set/23	out/23	nov/23	dez/23	Ocupação em dez/23
GRA	6	6	6	6	12	12	11	11	11	6	10	10	56%
MSC	5	5	5	5	4	5	4	4	6	6	6	6	100%
DSC	3	3	3	3	3	3	3	3	3	3	3	3	75%
PDSC	0	0	0	0	0	0	0	0	0	0	0	0	0%
COO	1	1	1	1	1	1	1	1	1	1	1	1	100%
PV	1	1	1	1	1	1	1	1	1	1	1	1	100%
AT	1	1	1	1	1	1	1	1	1	1	1	1	100%
Total	18	17	17	17	22	22	21	21	23	22	22	22	69%

	Rendimentos	I. Passagens	II. Diárias	III. Inscrição em eventos	IV. Bens de capital	Vi. Serviços	Devoluções
jan/23	R\$ 4.261,36	R\$ -	R\$ -	R\$ -	R\$ -	R\$ -	R\$ 1.800,00
fev/23	R\$ 5.556,01	R\$ 11.901,28	R\$ -	R\$ -	R\$ -	R\$ 900,00	R\$ -
mar/23	R\$ 7.947,45	R\$ -	R\$ 6.098,24	R\$ -	R\$ -	R\$ -	R\$ -
abr/23	R\$ 6.694,03	R\$ -	R\$ -	R\$ -	R\$ -	R\$ -	R\$ -
mai/23	R\$ 7.828,76	R\$ -	R\$ -	R\$ -	R\$ -	R\$ 1.724,55	R\$ -
jun/23	R\$ 7.672,52	R\$ -	R\$ -	R\$ -	R\$ -	R\$ -	R\$ -
jul/23	R\$ -	R\$ -	R\$ -	R\$ -	R\$ -	R\$ -	R\$ -
ago/23	R\$ -	R\$ -	R\$ -	R\$ -	R\$ -	R\$ -	R\$ -
set/23	R\$ -	R\$ -	R\$ -	R\$ -	R\$ -	R\$ -	R\$ -
out/23	R\$ -	R\$ -	R\$ -	R\$ -	R\$ -	R\$ -	R\$ -
nov/23	R\$ -	R\$ -	R\$ -	R\$ -	R\$ -	R\$ -	R\$ -
dez/23	R\$ -	R\$ -	R\$ -	R\$ -	R\$ -	R\$ -	R\$ -
Total	R\$ 39.960,13	R\$ 11.901,28	R\$ 6.098,24	R\$ -	R\$ -	R\$ 2.624,55	R\$ 1.800,00

Repasses Realizados ao Programa

Repasso	Data	Bolsas	Tx. Bancada	Despesas Fundação	Total
9	07/02/2023	R\$ 226.430,00	R\$ 67.929,00	R\$ 10.302,56	R\$ 304.661,56
10	27/07/2023	R\$ 220.730,00	R\$ 66.219,00	R\$ 10.043,21	R\$ 296.992,21

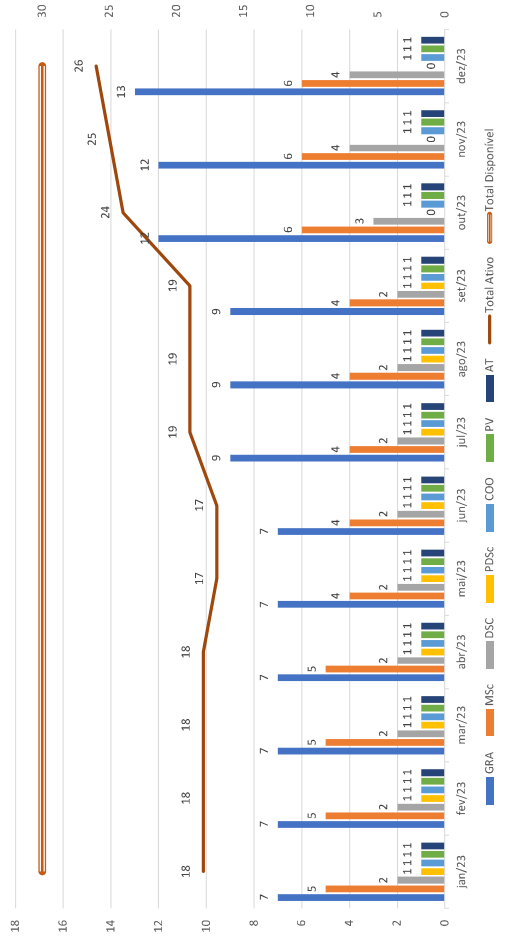
Disponibilidade na Conta do Programa

Data	Bolsas	Tx. Bancada	Despesas Fundação	Rendimentos	Total
30/06/2023	R\$ 352.270,00	R\$ 322.752,18	R\$ -	R\$ 90.805,42	R\$ 765.827,60
31/12/2023	R\$ -	R\$ -	R\$ -	R\$ -	R\$ -

do total de cotas

Título: NANOTECNOLOGIA E NOVOS MATERIAIS APLICADOS AO SETOR DE PETRÓLEO, GÁS NATURAL E BIOCOMBUSTÍVEIS

Bolsas Ativas por Mês



Bolsas Ativas

	jan/23	fev/23	mar/23	abr/23	mai/23	jun/23	jul/23	ago/23	set/23	out/23	nov/23	dez/23	Ocupação em dez/23
GRA	7	7	7	7	7	7	9	9	9	12	12	13	81%
MSc	5	5	5	5	4	4	4	4	4	6	6	6	100%
DSC	2	2	2	2	2	2	2	2	2	3	4	4	100%
PDSc	1	1	1	1	1	1	1	1	1	0	0	0	0%
COO	1	1	1	1	1	1	1	1	1	1	1	1	100%
PV	1	1	1	1	1	1	1	1	1	1	1	1	100%
AT	1	1	1	1	1	1	1	1	1	1	1	1	100%
Total	26	26	26	26	26	26	26	26	26	26	26	26	87%

do total de cotas

Repasses Realizados ao Programa

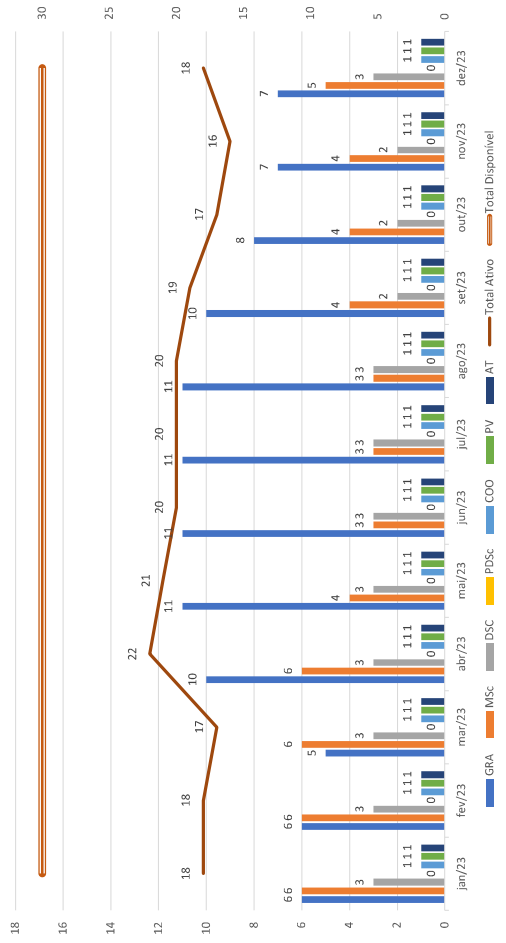
Repasso	Data	Bolsas	Tx. Bancada	Despesas Fundação	Total
9	01/03/2023	R\$ 234.710,00	R\$ 70.413,00	R\$ 10.679,30	R\$ 315.802,30
10	25/07/2023	R\$ 231.880,00	R\$ 69.564,00	R\$ 10.550,54	R\$ 311.994,54

Disponibilidade na Conta do Programa

Data	Bolsas	Tx. Bancada	Despesas Fundação	Rendimentos	Total
30/06/2023	R\$ 161.870,00	R\$ 232.679,33	R\$ -	R\$ 45.189,08	R\$ 439.738,41
31/12/2023	R\$ 74.930,00	R\$ 218.041,56	R\$ -	R\$ 61.028,78	R\$ 354.000,34

	Rendimentos	I. Passagens	II. Diárias	III. Inscrição em eventos	IV. Bens de capital	VI. Serviços	Devoluções
jan/23	R\$ 1.913,05	R\$ -	R\$ -	R\$ -	R\$ -	R\$ -	R\$ 35,94
fev/23	R\$ 1.579,61	R\$ 3.118,02	R\$ -	R\$ -	R\$ -	R\$ -	R\$ -
mar/23	R\$ 2.985,40	R\$ 908,70	R\$ 9.050,65	R\$ -	R\$ -	R\$ -	R\$ -
abr/23	R\$ 2.590,86	R\$ 10.250,84	R\$ -	R\$ -	R\$ -	R\$ -	R\$ -
mai/23	R\$ 2.399,83	R\$ -	R\$ -	R\$ -	R\$ -	R\$ 280,00	R\$ -
jun/23	R\$ 2.396,01	R\$ -	R\$ -	R\$ -	R\$ -	R\$ 1.347,40	R\$ -
jul/23	R\$ 2.102,70	R\$ -	R\$ -	R\$ -	R\$ -	R\$ -	R\$ -
ago/23	R\$ 3.568,64	R\$ 4.680,92	R\$ 5.746,62	R\$ 4.191,00	R\$ -	R\$ 317,13	R\$ -
set/23	R\$ 3.112,72	R\$ -	R\$ 20.330,24	R\$ -	R\$ -	R\$ 2.876,00	R\$ -
out/23	R\$ 2.661,79	R\$ 10.994,12	R\$ 2.050,85	R\$ -	R\$ -	R\$ 2.046,00	R\$ -
nov/23	R\$ 2.423,70	R\$ 2.533,44	R\$ 9.632,96	R\$ -	R\$ -	R\$ -	R\$ -
dez/23	R\$ 1.870,15	R\$ -	R\$ -	R\$ -	R\$ -	R\$ -	R\$ -
Total	R\$ 29.604,46	R\$ 32.486,04	R\$ 46.811,32	R\$ 4.191,00	R\$ -	R\$ 6.866,53	R\$ 35,94

Bolsas Ativas por Mês



Bolsas Ativas

	jan/23	fev/23	mar/23	abr/23	mai/23	jun/23	jul/23	ago/23	set/23	out/23	nov/23	dez/23	Ocupação em dez/23
GRA	6	6	5	10	11	11	11	11	10	8	7	7	44%
MSC	6	6	6	6	4	3	3	3	4	4	4	5	83%
DSC	3	3	3	3	3	3	3	3	2	2	2	3	75%
PDSc	0	0	0	0	0	0	0	0	0	0	0	0	0%
COO	1	1	1	1	1	1	1	1	1	1	1	1	100%
PV	1	1	1	1	1	1	1	1	1	1	1	1	100%
AT	1	1	1	1	1	1	1	1	1	1	1	1	100%
Total	23	23	22	37	43	43	43	43	37	34	32	32	60%

do total de cotas

	Rendimentos	I. Passagens	II. Diárias	III. Inscrição em eventos	IV. Bens de capital	Vi. Serviços	Devoluções
jan/23	R\$ 3.748,64	R\$ -	R\$ -	R\$ -	R\$ -	R\$ -	R\$ -
fev/23	R\$ 4.540,72	R\$ 6.011,50	R\$ -	R\$ -	R\$ -	R\$ 11.835,99	R\$ -
mar/23	R\$ 6.881,29	R\$ -	R\$ 4.383,11	R\$ -	R\$ -	R\$ 225,00	R\$ 600,00
abr/23	R\$ 5.012,68	R\$ -	R\$ -	R\$ -	R\$ -	R\$ -	R\$ -
mai/23	R\$ 5.952,20	R\$ -	R\$ -	R\$ -	R\$ -	R\$ -	R\$ 600,00
jun/23	R\$ 5.414,78	R\$ -	R\$ -	R\$ -	R\$ -	R\$ -	R\$ -
jul/23	R\$ 6.439,48	R\$ -	R\$ -	R\$ -	R\$ -	R\$ 11.755,38	R\$ -
ago/23	R\$ 8.077,97	R\$ -	R\$ -	R\$ -	R\$ -	R\$ -	R\$ -
set/23	R\$ 6.607,12	R\$ 12.780,24	R\$ 5.396,36	R\$ 6.300,00	R\$ -	R\$ 801,00	R\$ -
out/23	R\$ 6.303,36	R\$ -	R\$ -	R\$ -	R\$ -	R\$ -	R\$ -
nov/23	R\$ 5.485,79	R\$ 7.818,75	R\$ -	R\$ 7.139,60	R\$ -	R\$ -	R\$ -
dez/23	R\$ 4.967,81	R\$ -	R\$ 3.849,21	R\$ -	R\$ -	R\$ -	R\$ -
Total	R\$ 69.431,84	R\$ 26.610,49	R\$ 13.628,68	R\$ 13.439,60	R\$ -	R\$ 24.617,37	R\$ 1.200,00

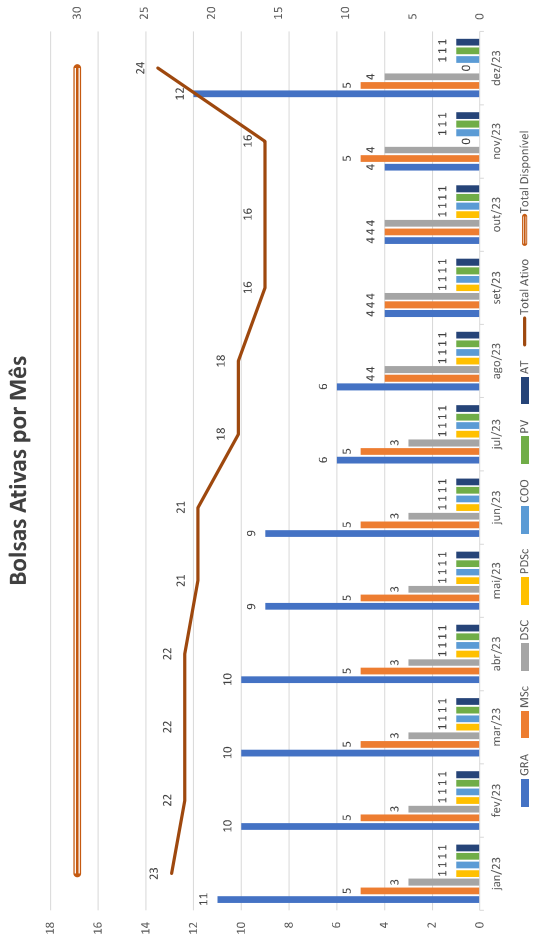
Repasses Realizados ao Programa

Repasso	Data	Bolsas	Tx. Bancada	Despesas Fundação	Total
9	06/02/2023	R\$ 276.360,00	R\$ 82.908,00	R\$ 12.574,38	R\$ 371.842,38
10	12/07/2023	R\$ 225.190,00	R\$ 67.557,00	R\$ 10.246,14	R\$ 302.993,14

Disponibilidade na Conta do Programa

Data	Bolsas	Tx. Bancada	Despesas Fundação	Rendimentos	Total
30/06/2023	R\$ 234.520,00	R\$ 211.939,72	R\$ -	R\$ 91.234,38	R\$ 537.694,10
31/12/2023	R\$ 243.160,00	R\$ 227.313,05	R\$ -	R\$ 129.115,91	R\$ 599.588,96

Título: PROGRAMA INTERDEPARTAMENTAL DE FORMAÇÃO DE RH EM EXPLORAÇÃO E PRODUÇÃO DE PETRÓLEO E GÁS NATURAL



Bolsas Ativas

	jan/23	fev/23	mar/23	abr/23	mai/23	jun/23	jul/23	ago/23	set/23	out/23	nov/23	dez/23	Ocupação em dez/23
GRA	11	10	10	10	9	9	6	6	4	4	4	12	75%
MSC	5	5	5	5	5	5	5	4	4	4	5	5	83%
DSC	3	3	3	3	3	3	3	4	4	4	4	4	100%
PDSc	1	1	1	1	1	1	1	1	1	1	0	0	0%
COO	1	1	1	1	1	1	1	1	1	1	1	1	100%
PV	1	1	1	1	1	1	1	1	1	1	1	1	100%
AT	1	1	1	1	1	1	1	1	1	1	1	1	100%
Total	22	22	22	22	21	21	18	16	16	16	16	12	80%

do total de cotas

	Rendimentos	I. Passagens	II. Diárias	III. Inscrição em eventos	IV. Bens de capital	Vi. Serviços	Devoluções
jan/23	R\$ 4.217,10	R\$ -	R\$ -	R\$ -	R\$ -	R\$ -	R\$ 2.400,00
fev/23	R\$ 3.221,93	R\$ -	R\$ -	R\$ -	R\$ -	R\$ -	R\$ 600,00
mar/23	R\$ 7.511,01	R\$ -	R\$ 7.622,80	R\$ -	R\$ -	R\$ -	R\$ -
abr/23	R\$ 5.477,10	R\$ -	R\$ 10.506,32	R\$ -	R\$ -	R\$ -	R\$ -
mai/23	R\$ 6.223,80	R\$ 2.044,60	R\$ 2.046,12	R\$ 4.905,00	R\$ -	R\$ -	R\$ 7.086,12
jun/23	R\$ 5.748,31	R\$ -	R\$ 16.619,08	R\$ -	R\$ -	R\$ -	R\$ 44.600,00
jul/23	R\$ 5.270,09	R\$ 15.491,79	R\$ 3.751,22	R\$ -	R\$ -	R\$ -	R\$ -
ago/23	R\$ 5.800,46	R\$ 3.052,17	R\$ 1.504,50	R\$ -	R\$ -	R\$ -	R\$ -
set/23	R\$ 7.001,63	R\$ 1.792,27	R\$ 1.905,70	R\$ 1.000,00	R\$ -	R\$ -	R\$ -
out/23	R\$ 6.731,06	R\$ -	R\$ -	R\$ 2.790,00	R\$ -	R\$ -	R\$ -
nov/23	R\$ 5.829,73	R\$ 1.979,31	R\$ 4.894,64	R\$ 220,00	R\$ -	R\$ -	R\$ -
dez/23	R\$ 5.278,02	R\$ -	R\$ -	R\$ -	R\$ -	R\$ -	R\$ -
Total	R\$ 68.310,24	R\$ 24.360,14	R\$ 48.850,38	R\$ 8.915,00	R\$ -	R\$ 8.487,53	R\$ 55.192,68

Repasses Realizados ao Programa

Repasso	Data	Bolsas	Tx. Bancada	Despesas Fundação	Total
9	09/02/2023	R\$ 290.740,00	R\$ 87.222,00	R\$ 13.228,67	R\$ 391.190,67
10	24/08/2023	R\$ 266.220,00	R\$ 79.866,00	R\$ -	R\$ 346.086,00

Disponibilidade na Conta do Programa

Data	Bolsas	Tx. Bancada	Despesas Fundação	Rendimentos	Total
30/06/2023	R\$ 244.455,90	R\$ 277.423,16	R\$ -	R\$ 95.977,16	R\$ 617.856,22
31/12/2023	R\$ 238.725,90	R\$ 303.719,79	R\$ -	R\$ 131.888,15	R\$ 674.333,84

Título: Monitoramento Inteligente, Controle Avançado e Otimização Econômica para Campos de Petróleo e Gás

Bolsas Ativas por Mês



Bolsas Ativas

	jan/23	fev/23	mar/23	abr/23	mai/23	jun/23	jul/23	ago/23	set/23	out/23	nov/23	dez/23	Ocupação em dez/23
GRA	1	1	1	1	1	1	1	1	1	1	1	1	6%
MSc	3	3	3	4	4	4	4	4	4	3	3	2	33%
DSc	2	2	2	2	2	2	2	2	2	2	2	2	50%
PDSc	0	0	0	0	0	0	0	0	0	0	0	0	0%
COO	1	1	1	1	1	1	1	1	1	1	1	1	100%
PV	1	1	1	1	1	1	1	1	1	1	1	1	100%
AT	0	0	0	0	0	0	0	0	0	0	0	0	0%
Total	8	8	8	8	8	8	8	8	8	8	11	7	23%

do total de cotas

	Rendimentos	I. Passagens	II. Diárias	III. Inscrição em eventos	IV. Bens de capital	Vi. Serviços	Devoluções
jan/23	R\$ 5.369,43	R\$ -	R\$ -	R\$ -	R\$ -	R\$ -	R\$ -
fev/23	R\$ 5.406,67	R\$ -	R\$ -	R\$ -	R\$ -	R\$ -	R\$ -
mar/23	R\$ 7.206,69	R\$ -	R\$ 7.240,52	R\$ -	R\$ -	R\$ -	R\$ -
abr/23	R\$ 5.451,85	R\$ 4.226,20	R\$ -	R\$ -	R\$ -	R\$ -	R\$ 1.810,13
mai/23	R\$ 6.528,73	R\$ 3.585,49	R\$ 6.211,25	R\$ 863,33	R\$ 18.944,00	R\$ 4.027,21	R\$ -
jun/23	R\$ 5.820,81	R\$ -	R\$ -	R\$ -	R\$ -	R\$ 12,20	R\$ 277,51
jul/23	R\$ 6.467,80	R\$ -	R\$ -	R\$ -	R\$ -	R\$ -	R\$ -
ago/23	R\$ 7.477,51	R\$ -	R\$ -	R\$ -	R\$ -	R\$ -	R\$ -
set/23	R\$ 6.097,89	R\$ -	R\$ -	R\$ 2.500,00	R\$ -	R\$ -	R\$ -
out/23	R\$ 5.923,58	R\$ -	R\$ -	R\$ -	R\$ 1.980,00	R\$ -	R\$ 1.084,62
nov/23	R\$ 5.266,53	R\$ -	R\$ -	R\$ -	R\$ -	R\$ -	R\$ -
dez/23	R\$ 4.948,60	R\$ -	R\$ -	R\$ -	R\$ -	R\$ -	R\$ -
Total	R\$ 71.966,09	R\$ 7.811,69	R\$ 13.451,77	R\$ 3.363,33	R\$ 20.924,00	R\$ 4.039,41	R\$ 3.172,26

Repasses Realizados ao Programa

Repasso	Data	Bolsas	Tx. Bancada	Despesas Fundação	Total
9	07/02/2023	R\$ 167.430,00	R\$ 50.229,00	R\$ -	R\$ 217.659,00
10	14/07/2023	R\$ 153.090,00	R\$ 45.927,00	R\$ 6.965,59	R\$ 205.982,59
Extra	23/03/2023	R\$ -	R\$ -	R\$ 7.618,06	R\$ 7.618,06

Correção DOA do Repasse 9

45008

7618,06

7618,06

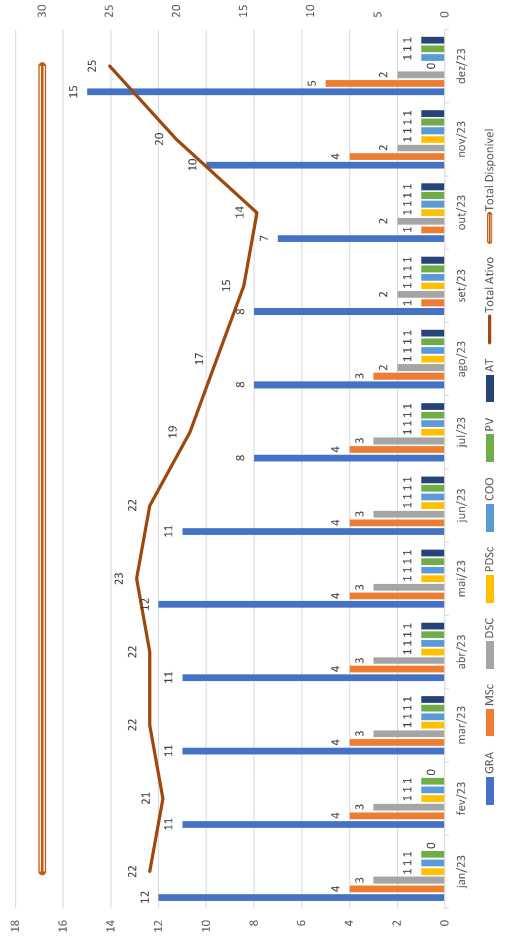
7618,06

Disponibilidade na Conta do Programa

Data	Bolsas	Tx. Bancada	Despesas Fundação	Rendimentos	Total
30/06/2023	R\$ 302.030,00	R\$ 271.609,39	R\$ -	R\$ 98.070,69	R\$ 671.710,08
31/12/2023	R\$ 296.790,00	R\$ 276.225,04	R\$ -	R\$ 134.252,60	R\$ 707.267,64

Título: Programa de Recursos Humanos em Petróleo e Meio Ambiente da Universidade Federal da Bahia (PEMA)

Bolsas Ativas por Mês



Bolsas Ativas

	jan/23	fev/23	mar/23	abr/23	mai/23	jun/23	jul/23	ago/23	set/23	out/23	nov/23	dez/23	Ocupação em dez/23
GRA	12	11	11	11	12	11	8	8	8	7	10	15	94%
MSc	4	4	4	4	4	4	4	3	1	1	4	5	83%
DSc	3	3	3	3	3	3	3	2	2	2	2	2	50%
PDSc	1	1	1	1	1	1	1	1	1	1	1	0	0%
COO	1	1	1	1	1	1	1	1	1	1	1	1	100%
PV	1	1	1	1	1	1	1	1	1	1	1	1	100%
AT	0	0	1	1	1	1	1	1	1	1	1	1	100%
Total	22	21	22	22	23	22	19	17	15	14	15	25	83%

do total de cotas

	Rendimentos	I. Passagens	II. Diárias	III. Inscrição em eventos	IV. Bens de capital	Vi. Serviços	Devoluções
jan/23	R\$ 4.304,09	R\$ -	R\$ -	R\$ -	R\$ -	R\$ 258,30	R\$ -
fev/23	R\$ 3.229,31	R\$ 1.689,00	R\$ 3.334,69	R\$ -	R\$ -	R\$ -	R\$ -
mar/23	R\$ 6.306,18	R\$ -	R\$ 9.050,65	R\$ -	R\$ -	R\$ -	R\$ -
abr/23	R\$ 4.612,22	R\$ 7.222,74	R\$ 1.599,50	R\$ -	R\$ -	R\$ -	R\$ -
mai/23	R\$ 5.253,43	R\$ -	R\$ 1.629,59	R\$ -	R\$ -	R\$ 231,70	R\$ -
jun/23	R\$ 4.461,34	R\$ 4.139,27	R\$ -	R\$ -	R\$ -	R\$ 12,20	R\$ -
jul/23	R\$ 5.551,67	R\$ -	R\$ 10.000,00	R\$ -	R\$ -	R\$ -	R\$ -
ago/23	R\$ 6.737,64	R\$ 2.261,57	R\$ -	R\$ 9.141,16	R\$ -	R\$ -	R\$ -
set/23	R\$ 5.143,55	R\$ 7.105,08	R\$ 9.608,50	R\$ 1.340,00	R\$ -	R\$ 17.982,00	R\$ -
out/23	R\$ 4.527,30	R\$ -	R\$ -	R\$ -	R\$ -	R\$ 422,50	R\$ -
nov/23	R\$ 3.862,56	R\$ -	R\$ -	R\$ -	R\$ -	R\$ -	R\$ -
dez/23	R\$ 3.466,39	R\$ -	R\$ -	R\$ -	R\$ -	R\$ 6.776,39	R\$ -
Total	R\$ 57.457,68	R\$ 22.417,66	R\$ 35.222,93	R\$ 10.481,16	R\$ 12.750,00	R\$ 29.283,09	R\$ -

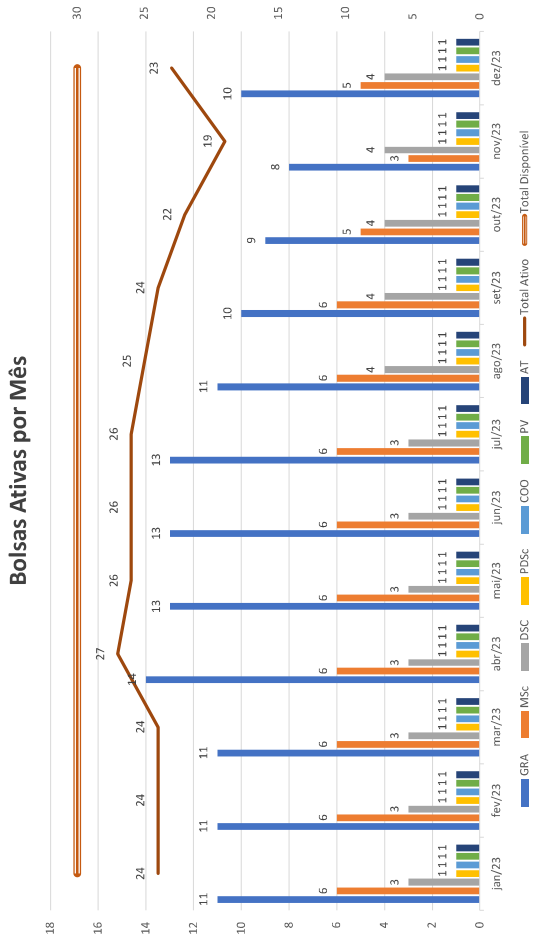
Repasses Realizados ao Programa

Repasso	Data	Bolsas	Tx. Bancada	Despesas Fundação	Total
9	01/03/2023	R\$ 223.440,00	R\$ 67.032,00	R\$ 10.166,52	R\$ 300.638,52
10	14/07/2023	R\$ 256.600,00	R\$ 76.980,00	R\$ 11.675,30	R\$ 345.255,30

Disponibilidade na Conta do Programa

Data	Bolsas	Tx. Bancada	Despesas Fundação	Rendimentos	Total
30/06/2023	R\$ 175.090,00	R\$ 244.225,37	R\$ -	R\$ 88.059,74	R\$ 507.375,11
31/12/2023	R\$ 191.550,00	R\$ 176.486,37	R\$ -	R\$ 117.348,85	R\$ 485.385,22

Título: Programa de Formação de Recursos Humanos em Blocos combustíveis e Energias Renováveis



Bolsas Ativas

	jan/23	fev/23	mar/23	abr/23	mai/23	jun/23	jul/23	ago/23	set/23	out/23	nov/23	dez/23	Ocupação em dez/23
GRA	11	11	11	14	13	13	13	11	10	9	8	10	63%
MSc	6	6	6	6	6	6	6	6	6	5	3	5	83%
DSC	3	3	3	3	3	3	3	4	4	4	4	4	100%
PDSc	1	1	1	1	1	1	1	1	1	1	1	1	100%
COO	1	1	1	1	1	1	1	1	1	1	1	1	100%
PV	1	1	1	1	1	1	1	1	1	1	1	1	100%
AT	1	1	1	1	1	1	1	1	1	1	1	1	100%
Total	23	23	23	27	25	23	23	23	23	23	23	23	77%

do total de cotas

	Rendimentos	I. Passagens	II. Diárias	III. Inscrição em eventos	IV. Bens de capital	Vi. Serviços	Devoluções
jan/23	R\$ 2.330,76	R\$ -	R\$ -	R\$ -	R\$ -	R\$ -	R\$ 35,94
fev/23	R\$ 2.169,66	R\$ -	R\$ -	R\$ -	R\$ -	R\$ -	R\$ 600,30
mar/23	R\$ 4.823,72	R\$ -	R\$ 8.669,51	R\$ -	R\$ -	R\$ -	R\$ -
abr/23	R\$ 1.556,20	R\$ 13.453,49	R\$ -	R\$ -	R\$ -	R\$ 149,94	R\$ -
mai/23	R\$ 2.914,41	R\$ -	R\$ -	R\$ -	R\$ -	R\$ 365,68	R\$ 600,00
jun/23	R\$ 3.550,54	R\$ -	R\$ -	R\$ -	R\$ -	R\$ 12,32	R\$ -
jul/23	R\$ 1.256,21	R\$ -	R\$ -	R\$ -	R\$ -	R\$ -	R\$ -
ago/23	R\$ 4.287,39	R\$ -	R\$ -	R\$ -	R\$ -	R\$ -	R\$ -
set/23	R\$ 3.661,51	R\$ 8.828,42	R\$ 14.195,47	R\$ 4.885,00	R\$ -	R\$ -	R\$ -
out/23	R\$ 3.201,06	R\$ 23.333,73	R\$ -	R\$ -	R\$ 6.099,00	R\$ -	R\$ -
nov/23	R\$ 2.400,11	R\$ -	R\$ 5.144,82	R\$ -	R\$ -	R\$ -	R\$ 84,50
dez/23	R\$ 2.128,83	R\$ -	R\$ 752,25	R\$ -	R\$ -	R\$ -	R\$ -
Total	R\$ 34.280,40	R\$ 45.615,64	R\$ 28.762,05	R\$ 4.885,00	R\$ 6.099,00	R\$ 527,94	R\$ 1.331,74

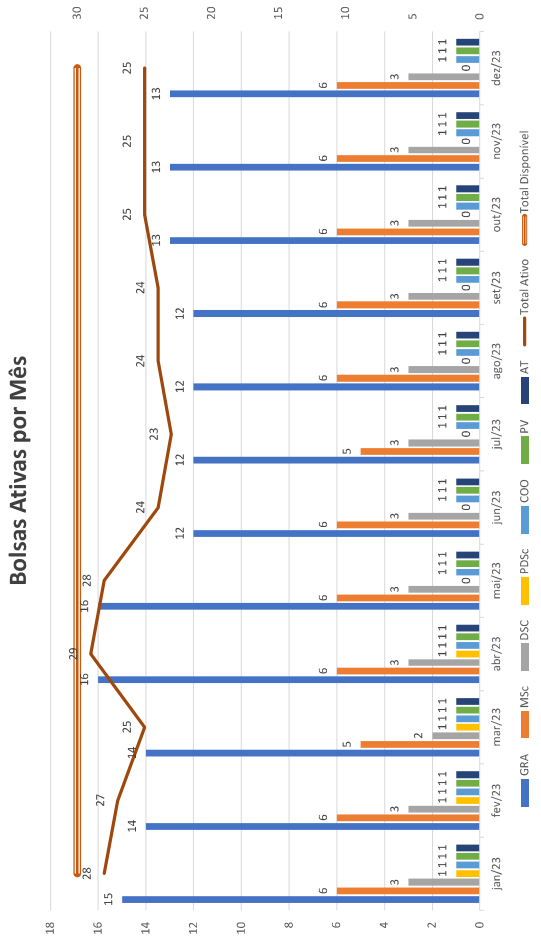
Repasses Realizados ao Programa

Repasso	Data	Bolsas	Tx. Bancada	Despesas Fundação	Total
9	01/03/2023	R\$ 236.910,00	R\$ 71.073,00	R\$ 10.719,40	R\$ 318.762,40
10	13/07/2023	R\$ 288.000,00	R\$ 86.400,00	R\$ 13.104,00	R\$ 387.504,00

Disponibilidade na Conta do Programa

Data	Bolsas	Tx. Bancada	Despesas Fundação	Rendimentos	Total
30/06/2023	R\$ 168.590,00	R\$ 242.701,07	R\$ -	R\$ 50.662,81	R\$ 461.953,88
31/12/2023	R\$ 145.010,00	R\$ 214.682,03	R\$ -	R\$ 67.597,92	R\$ 427.289,95

Título: ANÁLISE DE RISCOS E MODELAGEM AMBIENTAL NA EXPLORAÇÃO, DESENVOLVIMENTO E PRODUÇÃO DE PETRÓLEO E GÁS



Bolsas Ativas

	jan/23	fev/23	mar/23	abr/23	mai/23	jun/23	jul/23	ago/23	set/23	out/23	nov/23	dez/23	Ocupação em dez/23
GRA	15	14	14	16	16	12	12	12	12	12	13	13	81%
MSc	6	6	5	6	6	6	5	6	6	6	6	6	100%
DSC	3	3	2	3	3	3	3	3	3	3	3	3	75%
PDSc	1	1	1	1	0	0	0	0	0	0	0	0	0%
COO	1	1	1	1	1	1	1	1	1	1	1	1	100%
PV	1	1	1	1	1	1	1	1	1	1	1	1	100%
AT	1	1	1	1	1	1	1	1	1	1	1	1	100%
Total	28	27	28	29	28	24	23	24	24	25	25	25	83%

do total de cotas

	Rendimentos	I. Passagens	II. Diárias	III. Inscrição em eventos	IV. Bens de capital	Vi. Serviços	Devoluções
jan/23	R\$ 2.740,69	R\$ -	R\$ -	R\$ -	R\$ 1.490,00	R\$ 7.500,00	R\$ 32,78
fev/23	R\$ 2.855,27	R\$ 5.628,59	R\$ -	R\$ -	R\$ -	R\$ -	R\$ -
mar/23	R\$ 5.495,35	R\$ -	R\$ 7.240,52	R\$ -	R\$ 24.816,85	R\$ 165,00	R\$ -
abr/23	R\$ 3.737,31	R\$ -	R\$ -	R\$ -	R\$ -	R\$ -	R\$ -
mai/23	R\$ 4.129,76	R\$ 2.442,62	R\$ 1.064,65	R\$ -	R\$ -	R\$ 1.832,00	R\$ -
jun/23	R\$ 3.553,30	R\$ -	R\$ -	R\$ -	R\$ -	R\$ -	R\$ 379,32
jul/23	R\$ 4.640,74	R\$ -	R\$ 1.749,95	R\$ 912,00	R\$ 30.386,00	R\$ -	R\$ 84,50
ago/23	R\$ 6.074,08	R\$ 5.391,34	R\$ -	R\$ -	R\$ -	R\$ 48,00	R\$ -
set/23	R\$ 4.856,35	R\$ -	R\$ -	R\$ -	R\$ -	R\$ -	R\$ -
out/23	R\$ 4.527,08	R\$ 5.264,43	R\$ 16.637,49	R\$ 731,50	R\$ -	R\$ 203,50	R\$ -
nov/23	R\$ 3.728,22	R\$ 2.060,81	R\$ -	R\$ 475,00	R\$ -	R\$ 80,00	R\$ 126,85
dez/23	R\$ 3.262,38	R\$ -	R\$ -	R\$ -	R\$ -	R\$ -	R\$ 20,62
Total	49.600,53	20.787,79	26.692,61	2.118,50	56.692,85	9.828,50	644,07

Repasses Realizados ao Programa

Repasso	Data	Bolsas	Tx. Bancada	Despesas Fundação	Total
9	16/02/2023	R\$ 285.460,00	R\$ 85.638,00	R\$ 12.988,43	R\$ 384.086,43
10	14/07/2023	R\$ 278.670,00	R\$ 83.601,00	R\$ 12.679,48	R\$ 374.950,48

Disponibilidade na Conta do Programa

Data	Bolsas	Tx. Bancada	Despesas Fundação	Rendimentos	Total
30/06/2023	R\$ 131.250,00	R\$ 211.525,85	R\$ -	R\$ 66.516,90	R\$ 409.292,75
31/12/2023	R\$ 135.450,00	R\$ 235.032,69	R\$ -	R\$ 93.605,75	R\$ 464.088,44

Título: FORMAÇÃO DE PESSOAL EM BIOCOMBUSTÍVEIS



Bolsas Ativas

	jan/23	fev/23	mar/23	abr/23	mai/23	jun/23	jul/23	ago/23	set/23	out/23	nov/23	dez/23	Ocupação em dez/23
GRA	16	16	16	16	15	16	16	16	15	15	15	14	88%
MSC	3	3	0	0	0	0	0	0	3	4	4	4	67%
DSC	3	3	3	4	4	4	4	4	4	4	4	3	75%
PDSc	0	0	0	0	0	0	0	0	0	0	0	0	0%
COO	1	1	1	1	1	1	1	1	1	1	1	1	100%
PV	1	1	1	1	1	0	0	0	1	1	1	1	100%
AT	1	1	1	1	1	1	1	1	1	1	1	1	100%
Total	25	25	25	25	25	25	25	25	25	25	25	24	80%

do total de cotas

	Rendimentos	I. Passagens	II. Diárias	III. Inscrição em eventos	IV. Bens de capital	Vi. Serviços	Devoluções
jan/23	R\$ 5.223,64	R\$ -	R\$ -	R\$ -	R\$ -	R\$ -	R\$ 62,97
fev/23	R\$ 5.139,50	R\$ -	R\$ -	R\$ -	R\$ -	R\$ -	R\$ 61,23
mar/23	R\$ 8.577,07	R\$ -	R\$ 8.282,80	R\$ -	R\$ -	R\$ -	R\$ 34,25
abr/23	R\$ 6.343,86	R\$ -	R\$ 4.422,30	R\$ -	R\$ -	R\$ -	R\$ 92,65
mai/23	R\$ 742,66	R\$ -	R\$ 2.387,14	R\$ 1.820,00	R\$ -	R\$ -	R\$ 67,25
jun/23	R\$ 6.996,67	R\$ -	R\$ -	R\$ -	R\$ -	R\$ -	R\$ 62,00
jul/23	R\$ 7.319,87	R\$ 3.541,24	R\$ -	R\$ -	R\$ -	R\$ -	R\$ 22,00
ago/23	R\$ 9.619,65	R\$ -	R\$ -	R\$ 600,00	R\$ -	R\$ -	R\$ 95,50
set/23	R\$ 7.973,68	R\$ 910,98	R\$ 1.504,50	R\$ -	R\$ -	R\$ -	R\$ 169,00
out/23	R\$ 7.783,34	R\$ -	R\$ -	R\$ -	R\$ -	R\$ -	R\$ 300,00
nov/23	R\$ 6.119,99	R\$ 275,76	R\$ -	R\$ 110,00	R\$ -	R\$ -	R\$ -
dez/23	R\$ 71.839,93	R\$ 4.727,98	R\$ 16.596,74	R\$ 2.530,00	R\$ -	R\$ -	R\$ 966,87
Total	71.839,93	4.727,98	16.596,74	2.530,00	-	-	966,87

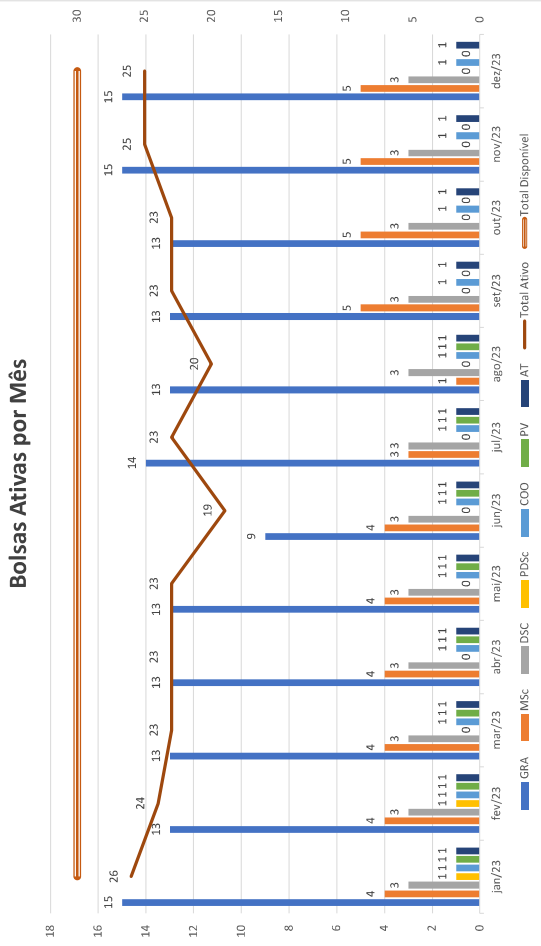
Repasses Realizados ao Programa

Repasso	Data	Bolsas	Tx. Bancada	Despesas Fundação	Total
9	13/02/2023	R\$ 271.360,00	R\$ 81.408,00	R\$ 12.346,88	R\$ 365.114,88
10	14/07/2023	R\$ 199.730,00	R\$ 59.919,00	R\$ 9.087,71	R\$ 268.736,71

Disponibilidade na Conta do Programa

Data	Bolsas	Tx. Bancada	Despesas Fundação	Rendimentos	Total
30/06/2023	R\$ 255.860,00	R\$ 316.110,42	R\$ 12.346,88	R\$ 93.210,70	R\$ 677.528,00
31/12/2023	R\$ 234.540,00	R\$ 336.052,47	R\$ 9.087,71	R\$ 130.293,30	R\$ 709.973,48

Título: GEOCIÊNCIAS APLICADAS AO SETOR DE PETRÓLEO E GÁS



Bolsas Ativas	jan/23	fev/23	mar/23	abr/23	mai/23	jun/23	jul/23	ago/23	set/23	out/23	nov/23	dez/23	Ocupação em dez/23
GRA	15	13	13	13	13	9	14	13	13	13	15	15	94%
MSc	4	4	4	4	4	4	3	1	5	5	5	5	83%
DSC	3	3	3	3	3	3	3	3	3	3	3	3	75%
PDSc	1	1	0	0	0	0	0	0	0	0	0	0	0%
COO	1	1	1	1	1	1	1	1	1	1	1	1	100%
PV	1	1	1	1	1	1	1	1	0	0	0	0	0%
AT	1	1	1	1	1	1	1	1	1	1	1	1	100%
Total	26	24	24	24	24	20	23	23	23	23	25	25	83%


do total de cotas

	Rendimentos	I. Passagens	II. Diárias	III. Inscrição em eventos	IV. Bens de capital	Vi. Serviços	Devoluções
jan/23	R\$ 47.417,72	R\$ -	R\$ -	R\$ -	R\$ -	R\$ -	R\$ -
fev/23	R\$ 3.137,10	R\$ -	R\$ 3.371,08	R\$ -	R\$ -	R\$ -	R\$ 1.200,00
mar/23	R\$ 2.213,47	R\$ 12.816,00	R\$ 8.953,63	R\$ -	R\$ -	R\$ 940,00	R\$ -
abr/23	R\$ 4.536,38	R\$ -	R\$ 1.354,05	R\$ -	R\$ -	R\$ -	R\$ -
mai/23	R\$ 3.696,62	R\$ -	R\$ -	R\$ -	R\$ -	R\$ -	R\$ -
jun/23	R\$ 4.268,60	R\$ -	R\$ 1.203,60	R\$ -	R\$ -	R\$ -	R\$ -
jul/23	R\$ 3.741,66	R\$ -	R\$ 1.354,05	R\$ -	R\$ -	R\$ -	R\$ -
ago/23	R\$ 5.719,79	R\$ -	R\$ 13.685,37	R\$ -	R\$ -	R\$ 6.231,81	R\$ -
set/23	R\$ 5.221,11	R\$ 2.021,06	R\$ 7.666,53	R\$ -	R\$ -	R\$ -	R\$ -
out/23	R\$ 4.581,80	R\$ 13.278,04	R\$ -	R\$ -	R\$ -	R\$ -	R\$ -
nov/23	R\$ 4.133,55	R\$ -	R\$ -	R\$ -	R\$ -	R\$ -	R\$ -
dez/23	R\$ 3.880,59	R\$ -	R\$ -	R\$ -	R\$ -	R\$ 14.000,00	R\$ -
Total	R\$ 92.546,39	R\$ 28.115,10	R\$ 37.588,31	R\$ -	R\$ -	R\$ 21.171,81	R\$ 1.200,00

Repasses Realizados ao Programa			
Repasso	Data	Bolsas	Total
9	06/03/2023	R\$ 256.500,00	R\$ 76.950,00
10	14/07/2023	R\$ 238.600,00	R\$ 71.580,00
Total		R\$ 495.100,00	R\$ 148.530,00

Disponibilidade na Conta do Programa			
Data	Bolsas	Tx. Bancada	Total
30/06/2023	R\$ 184.027,58	R\$ 339.597,78	R\$ 523.625,36
31/12/2023	R\$ 204.017,58	R\$ 332.486,16	R\$ 536.503,74

Bolsas Ativas por Mês



Bolsas Ativas

	jan/23	fev/23	mar/23	abr/23	mai/23	jun/23	jul/23	ago/23	set/23	out/23	nov/23	dez/23	Ocupação em dez/23
GRA	3	3	3	3	3	3	3	3	3	4	4	3	38%
MSc	3	2	1	4	4	2	2	2	2	2	2	2	33%
DSC	3	2	2	2	2	2	2	2	2	2	2	2	50%
PDSc	1	1	1	1	0	0	0	0	0	0	0	0	0%
COO	1	1	1	1	1	1	1	1	1	1	1	1	100%
PV	1	1	1	1	1	1	1	1	1	1	1	1	0%
AT	1	1	1	1	1	0	0	1	1	1	1	1	100%
Total	18	18	18	18	18	18	18	18	18	18	18	18	41%

do total de cotas

Repasses Realizados ao Programa

Repasso	Data	Bolsas	Tx. Bancada	Despesas Fundação	Total
9	06/03/2023	R\$ 242.060,00	R\$ 72.618,00	R\$ 11.013,73	R\$ 325.691,73
10	12/07/2023	R\$ 180.960,00	R\$ 54.288,00	R\$ 8.233,68	R\$ 243.481,68
Total					

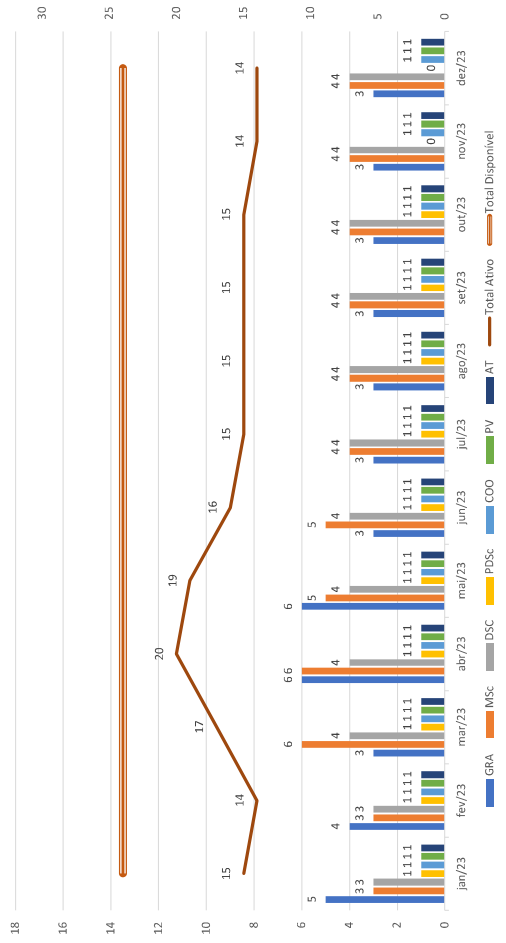
Disponibilidade na Conta do Programa

Data	Bolsas	Tx. Bancada	Despesas Fundação	Rendimentos	Total
30/06/2023	R\$ 195.522,00	R\$ 238.600,00	R\$ -	R\$ 75.963,77	R\$ 510.085,77
31/12/2023	R\$ 218.392,00	R\$ 280.740,62	R\$ -	R\$ 112.291,47	R\$ 611.424,09

	Rendimentos	I. Passagens	II. Diárias	III. Inscrição em eventos	IV. Bens de capital	Vi. Serviços	Devoluções
jan/23	R\$ 3.354,81	R\$ -	R\$ -	R\$ -	R\$ -	R\$ -	R\$ -
fev/23	R\$ 2.492,27	R\$ -	R\$ -	R\$ -	R\$ -	R\$ -	R\$ -
mar/23	R\$ 5.566,15	R\$ -	R\$ -	R\$ -	R\$ -	R\$ -	R\$ 2.915,00
abr/23	R\$ 4.687,28	R\$ -	R\$ -	R\$ -	R\$ -	R\$ 210,00	R\$ 515,00
mai/23	R\$ 5.555,91	R\$ -	R\$ -	R\$ -	R\$ -	R\$ -	R\$ 515,00
jun/23	R\$ 5.134,30	R\$ -	R\$ -	R\$ -	R\$ -	R\$ -	R\$ 687,70
jul/23	R\$ 6.193,38	R\$ -	R\$ -	R\$ -	R\$ -	R\$ -	R\$ 300,00
ago/23	R\$ 7.578,39	R\$ -	R\$ -	R\$ -	R\$ -	R\$ 11.505,00	R\$ -
set/23	R\$ 6.191,80	R\$ -	R\$ -	R\$ -	R\$ -	R\$ 642,38	R\$ -
out/23	R\$ 5.986,71	R\$ -	R\$ -	R\$ -	R\$ -	R\$ -	R\$ 300,00
nov/23	R\$ 5.334,82	R\$ -	R\$ -	R\$ -	R\$ -	R\$ -	R\$ -
dez/23	R\$ 5.042,60	R\$ -	R\$ -	R\$ -	R\$ -	R\$ -	R\$ 300,00
Total	R\$ 63.118,42	R\$ -	R\$ -	R\$ -	R\$ -	R\$ 12.357,38	R\$ 5.532,70

Título: Programa de Formação em Geociências e Informática Aplicadas ao Setor de Petróleo e Gás Natural

Bolsas Ativas por Mês



Bolsas Ativas

	jan/23	fev/23	mar/23	abr/23	mai/23	jun/23	jul/23	ago/23	set/23	out/23	nov/23	dez/23	Ocupação em dez/23
GRA	5	4	3	6	6	3	3	3	3	3	3	3	30%
MSc	3	3	6	6	5	5	4	4	4	4	4	4	67%
DSC	3	3	4	4	4	4	4	4	4	4	4	4	100%
PDSc	1	1	1	1	1	1	1	1	1	1	0	0	0%
COO	1	1	1	1	1	1	1	1	1	1	1	1	100%
PV	1	1	1	1	1	1	1	1	1	1	1	1	100%
AT	1	1	1	1	1	1	1	1	1	1	1	1	100%
Total	18	18	18	18	18	18	18	18	18	18	18	18	58%

do total de cotas

	Rendimentos	I. Passagens	II. Diárias	III. Inscrição em eventos	IV. Bens de capital	Vi. Serviços	Devoluções
jan/23	R\$ 2.289,76	R\$ -	R\$ -	R\$ -	R\$ -	R\$ -	R\$ 35,94
fev/23	R\$ 1.972,38	R\$ -	R\$ -	R\$ -	R\$ -	R\$ -	R\$ -
mar/23	R\$ 3.147,62	R\$ -	R\$ 9.050,65	R\$ -	R\$ -	R\$ 149,94	R\$ -
abr/23	R\$ 3.196,79	R\$ 11.788,55	R\$ -	R\$ -	R\$ -	R\$ -	R\$ -
mai/23	R\$ 2.725,98	R\$ -	R\$ -	R\$ -	R\$ -	R\$ -	R\$ -
jun/23	R\$ 2.740,32	R\$ -	R\$ -	R\$ -	R\$ -	R\$ -	R\$ 5.400,00
ago/23	R\$ 4.135,07	R\$ -	R\$ -	R\$ -	R\$ -	R\$ -	R\$ -
set/23	R\$ 3.764,56	R\$ -	R\$ -	R\$ 441,00	R\$ -	R\$ -	R\$ -
nov/23	R\$ 3.309,54	R\$ 2.296,17	R\$ 1.428,99	R\$ -	R\$ -	R\$ -	R\$ -
dez/23	R\$ 2.766,23	R\$ -	R\$ 1.288,57	R\$ -	R\$ -	R\$ -	R\$ -
Total	R\$ 35.443,62	R\$ 14.084,72	R\$ 11.768,21	R\$ 441,00	R\$ -	R\$ 149,94	R\$ 7.241,82

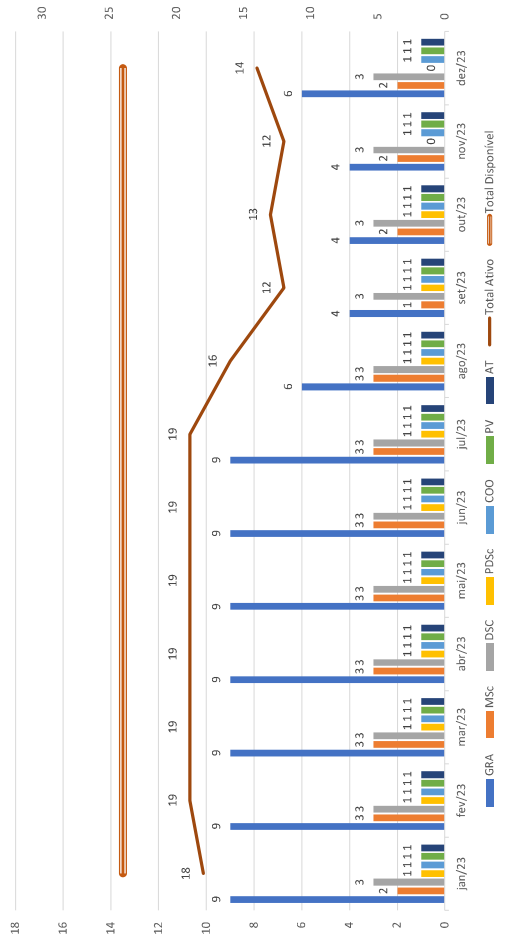
Repasses Realizados ao Programa

Repasso	Data	Bolsas	Tx. Bancada	Despesas Fundação	Total
9	09/02/2023	R\$ 236.890,00	R\$ 71.067,00	R\$ 10.778,49	R\$ 318.735,49
10	27/07/2023	R\$ 255.680,00	R\$ 76.704,00	R\$ 11.633,44	R\$ 344.017,44

Disponibilidade na Conta do Programa

Data	Bolsas	Tx. Bancada	Despesas Fundação	Rendimentos	Total
30/06/2023	R\$ 155.800,00	R\$ 311.487,89	R\$ -	R\$ 47.936,15	R\$ 515.224,04
31/12/2023	R\$ 144.970,00	R\$ 382.737,16	R\$ -	R\$ 67.306,92	R\$ 595.014,08

Bolsas Ativas por Mês



Bolsas Ativas

	jan/23	fev/23	mar/23	abr/23	mai/23	jun/23	jul/23	ago/23	set/23	out/23	nov/23	dez/23	Ocupação em dez/23
GRA	9	9	9	9	9	9	9	6	4	4	4	6	50%
MSc	2	3	3	3	3	3	3	3	1	2	2	2	50%
DSC	3	3	3	3	3	3	3	3	3	3	3	3	75%
PDSc	1	1	1	1	1	1	1	1	1	1	0	0	0%
COO	1	1	1	1	1	1	1	1	1	1	1	1	100%
PV	1	1	1	1	1	1	1	1	1	1	1	1	100%
AT	1	1	1	1	1	1	1	1	1	1	1	1	100%
Total	18	19	19	19	19	19	19	16	12	13	12	6	58%

do total de cotas

	Rendimentos	I. Passagens	II. Diárias	III. Inscrição em eventos	IV. Bens de capital	Vi. Serviços	Devoluções
jan/23	R\$ 2.642,53	R\$ -	R\$ -	R\$ -	R\$ -	R\$ 12.520,20	R\$ -
fev/23	R\$ 3.429,34	R\$ -	R\$ -	R\$ -	R\$ -	R\$ 20.541,17	R\$ -
mar/23	R\$ 5.301,92	R\$ 4.738,13	R\$ 8.575,65	R\$ -	R\$ -	R\$ -	R\$ 600,00
abr/23	R\$ 3.732,35	R\$ 9.021,94	R\$ -	R\$ 3.776,75	R\$ -	R\$ 1.670,82	R\$ -
mai/23	R\$ 4.220,94	R\$ -	R\$ -	R\$ -	R\$ -	R\$ -	R\$ -
jun/23	R\$ 3.479,33	R\$ -	R\$ 20.844,21	R\$ -	R\$ 6.599,00	R\$ -	R\$ -
jul/23	R\$ 4.448,45	R\$ 13.267,12	R\$ 4.363,05	R\$ 4.657,84	R\$ -	R\$ -	R\$ -
ago/23	R\$ 5.582,52	R\$ 20.817,03	R\$ 29.758,35	R\$ 350,00	R\$ -	R\$ -	R\$ -
set/23	R\$ 4.129,65	R\$ 6.351,96	R\$ 6.379,08	R\$ 1.460,00	R\$ -	R\$ 5.983,41	R\$ -
out/23	R\$ 3.797,09	R\$ -	R\$ 1.654,95	R\$ -	R\$ -	R\$ -	R\$ -
nov/23	R\$ 3.100,78	R\$ 3.545,91	R\$ -	R\$ -	R\$ -	R\$ -	R\$ -
dez/23	R\$ 2.741,21	R\$ -	R\$ -	R\$ -	R\$ -	R\$ -	R\$ -
Total	R\$ 46.606,11	R\$ 57.742,09	R\$ 71.575,29	R\$ 10.244,59	R\$ 6.599,00	R\$ 40.715,60	R\$ 1.200,00

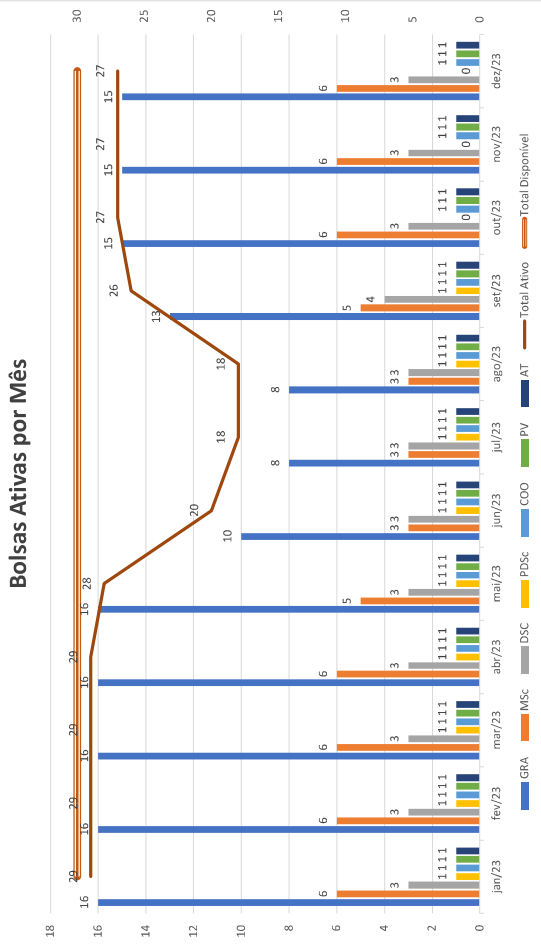
Repasses Realizados ao Programa

Repasso	Data	Bolsas	Tx. Bancada	Despesas Fundação	Total
9	07/02/2023	R\$ 262.890,00	R\$ 78.867,00	R\$ 11.961,49	R\$ 353.718,49
10	12/07/2023	R\$ 234.230,00	R\$ 70.269,00	R\$ 10.657,46	R\$ 315.156,46

Disponibilidade na Conta do Programa

Data	Bolsas	Tx. Bancada	Despesas Fundação	Rendimentos	Total
30/06/2023	R\$ 135.130,00	R\$ 125.835,64	R\$ -	R\$ 68.349,87	R\$ 329.315,51
31/12/2023	R\$ 140.640,00	R\$ 97.515,92	R\$ -	R\$ 92.149,57	R\$ 330.305,49

Título: Engenharia de Processos em Plantas de Petróleo, Gás Natural e Biocombustíveis



Bolsas Ativas		jan/23	fev/23	mar/23	abr/23	mai/23	jun/23	jul/23	ago/23	set/23	out/23	nov/23	dez/23	Ocupação em dez/23
GRA	16	16	16	16	16	16	16	16	16	16	16	16	16	94%
MSc	6	6	6	6	6	6	6	6	6	6	6	6	6	100%
DSC	3	3	3	3	3	3	3	3	3	3	3	3	3	75%
PDSc	1	1	1	1	1	1	1	1	1	1	1	1	1	0%
COO	1	1	1	1	1	1	1	1	1	1	1	1	1	100%
PV	1	1	1	1	1	1	1	1	1	1	1	1	1	100%
AT	1	1	1	1	1	1	1	1	1	1	1	1	1	100%
do total de cotas														
90%														

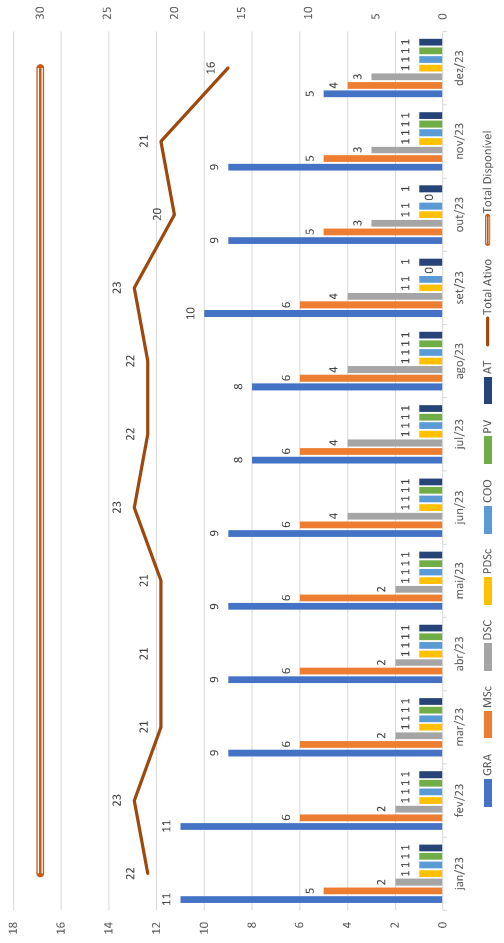
	Rendimentos	I. Passagens	II. Diárias	III. Inscrição em eventos	IV. Bens de capital	Vi. Serviços	Devoluções
jan/23	R\$ 899,41	R\$ 1.669,24	R\$ -	R\$ -	R\$ -	R\$ -	R\$ 35,94
fev/23	R\$ 646,86	R\$ 8.100,94	R\$ -	R\$ -	R\$ -	R\$ -	R\$ -
mar/23	R\$ 1.770,55	R\$ 9.193,17	R\$ 9.050,65	R\$ 910,00	R\$ -	R\$ 149,94	R\$ -
abr/23	R\$ 1.846,39	R\$ -	R\$ -	R\$ -	R\$ 14.151,72	R\$ -	R\$ 167,79
mai/23	R\$ 1.154,34	R\$ 1.885,33	R\$ 1.970,61	R\$ -	R\$ -	R\$ 300,00	R\$ -
jun/23	R\$ 856,44	R\$ -	R\$ -	R\$ -	R\$ 48.845,00	R\$ 155,68	R\$ -
jul/23	R\$ 2.248,18	R\$ -	R\$ -	R\$ 751,00	R\$ -	R\$ -	R\$ -
ago/23	R\$ 1.763,50	R\$ -	R\$ 25.357,15	R\$ 11.165,00	R\$ 33.368,45	R\$ -	R\$ -
set/23	R\$ 1.276,45	R\$ 28.636,79	R\$ 4.101,70	R\$ 620,00	R\$ 7.700,00	R\$ -	R\$ -
out/23	R\$ 709,67	R\$ -	R\$ 1.739,92	R\$ -	R\$ 2.200,00	R\$ 475,20	R\$ -
nov/23	R\$ 399,92	R\$ -	R\$ 4.808,53	R\$ -	R\$ 916,00	R\$ 293,76	R\$ -
dez/23	R\$ 14.100,65	R\$ 49.485,07	R\$ 47.028,56	R\$ 13.446,00	R\$ 113.975,17	R\$ 1.493,38	R\$ 203,73
Total							

Repasses Realizados ao Programa					
Repasso	Data	Bolsas	Tx. Bancada	Despesas Fundação	Total
9	07/02/2023	R\$ 267.030,00	R\$ 80.109,00	R\$ 12.149,86	R\$ 359.288,86
10	13/07/2023	R\$ 288.680,00	R\$ 86.604,00	R\$ 13.134,94	R\$ 388.418,94

Disponibilidade na Conta do Programa					
Data	Bolsas	Tx. Bancada	Despesas Fundação	Rendimentos	Total
30/06/2023	R\$ 85.950,00	R\$ 22.180,03	R\$ -	R\$ 31.881,60	R\$ 140.011,63
31/12/2023	R\$ 94.930,00	R\$ -	R\$ -	R\$ 38.808,26	R\$ 133.738,26

Título: **FORMAÇÃO DE ENGENHEIROS PARA O SETOR DE PETRÓLEO, GÁS E ENERGIAS RENOVAVEIS**

Bolsas Ativas por Mês



Bolsas Ativas

	jan/23	fev/23	mar/23	abr/23	mai/23	jun/23	jul/23	ago/23	set/23	out/23	nov/23	dez/23	Ocupação em dez/23
GRA	11	11	9	9	9	9	8	8	10	9	9	5	31%
MSC	5	6	6	6	6	6	6	6	6	5	5	4	67%
DSC	2	2	2	2	2	2	4	4	4	3	3	3	75%
PDSc	1	1	1	1	1	1	1	1	1	1	1	1	100%
COO	1	1	1	1	1	1	1	1	1	1	1	1	100%
PV	1	1	1	1	1	1	1	1	0	1	1	1	100%
AT	1	1	1	1	1	1	1	1	1	1	1	1	100%
Total	23	23	21	21	21	22	22	22	23	20	21	20	53%

do total de cotas

	Rendimentos	I. Passagens	II. Diárias	III. Inscrição em eventos	IV. Bens de capital	Vi. Serviços	Devoluções
jan/23	R\$ 1.844,31	R\$ -	R\$ -	R\$ -	R\$ 632,36	R\$ -	R\$ 641,76
fev/23	R\$ 1.193,09	R\$ -	R\$ -	R\$ -	R\$ -	R\$ -	R\$ 120,00
mar/23	R\$ 870,40	R\$ 18.214,43	R\$ 12.478,55	R\$ 3.090,00	R\$ 604,26	R\$ 859,00	R\$ -
abr/23	R\$ 232,22	R\$ -	R\$ -	R\$ 6.520,85	R\$ -	R\$ -	R\$ -
mai/23	R\$ 54,62	R\$ -	R\$ -	R\$ -	R\$ -	R\$ -	R\$ -
jun/23	R\$ 824,24	R\$ -	R\$ -	R\$ -	R\$ -	R\$ -	R\$ 643,54
jul/23	R\$ 3.313,18	R\$ 2.751,19	R\$ 1.905,70	R\$ 630,00	R\$ -	R\$ -	R\$ -
ago/23	R\$ 3.840,34	R\$ -	R\$ -	R\$ -	R\$ -	R\$ -	R\$ 936,30
set/23	R\$ 2.958,92	R\$ -	R\$ -	R\$ 1.220,00	R\$ -	R\$ -	R\$ 1.133,94
out/23	R\$ 2.711,39	R\$ -	R\$ -	R\$ -	R\$ -	R\$ -	R\$ -
nov/23	R\$ 2.229,12	R\$ -	R\$ -	R\$ -	R\$ -	R\$ -	R\$ 300,00
dez/23	R\$ 1.925,15	R\$ -	R\$ -	R\$ -	R\$ -	R\$ -	R\$ 600,00
Total	R\$ 21.996,98	R\$ 20.965,62	R\$ 14.384,25	R\$ 11.460,85	R\$ 1.236,62	R\$ 859,00	R\$ 4.375,54

Repasses Realizados ao Programa

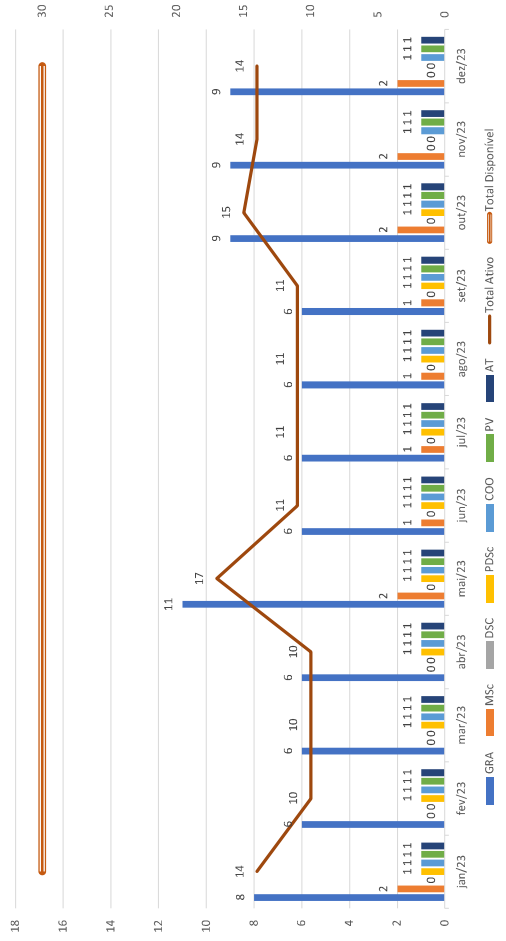
Repasso	Data	Bolsas	Tx. Bancada	Despesas Fundação	Total
9	07/07/2023	R\$ 228.460,00	R\$ 68.538,00	R\$ 10.394,93	R\$ 307.392,93
10	Atrasado	R\$ 263.650,00	R\$ 79.095,00	R\$ 11.996,07	R\$ 354.741,07
7	16/06/2023	R\$ 202.870,00	R\$ 60.861,00	R\$ 9.230,58	R\$ 272.961,58
8	04/07/2023	R\$ 18.330,00	R\$ 5.499,00	R\$ 834,01	R\$ 24.663,01

Ainda não realizado
Atrasado
Atrasado

Disponibilidade na Conta do Programa

Data	Bolsas	Tx. Bancada	Despesas Fundação	Rendimentos	Total
30/06/2023	R\$ -	R\$ 198.734,83	R\$ 4,62	R\$ -	R\$ 198.739,45
31/12/2023	R\$ -	R\$ 254.404,98	R\$ 4,61	R\$ 16.978,10	R\$ 271.387,69

Bolsas Ativas por Mês



Bolsas Ativas

	jan/23	fev/23	mar/23	abr/23	mai/23	jun/23	jul/23	ago/23	set/23	out/23	nov/23	dez/23	Ocupação em dez/23
GRA	8	6	6	6	11	6	6	6	6	9	9	9	56%
MSc	2	0	0	0	2	1	1	1	1	2	2	2	33%
DSc	0	0	0	0	0	0	0	0	0	0	0	0	0%
PDSc	1	1	1	1	1	1	1	1	1	1	1	1	0%
COO	1	1	1	1	1	1	1	1	1	1	1	1	100%
PV	1	1	1	1	1	1	1	1	1	1	1	1	100%
AT	1	1	1	1	1	1	1	1	1	1	1	1	100%
Total	18	16	16	16	21	16	16	16	16	21	21	21	47%

do total de cotas

	Rendimentos	I. Passagens	II. Diárias	III. Inscrição em eventos	IV. Bens de capital	Vi. Serviços	Devoluções
jan/23	R\$ 2.433,97	R\$ -	R\$ -	R\$ -	R\$ -	R\$ 450,00	R\$ -
fev/23	R\$ 4.105,44	R\$ -	R\$ -	R\$ -	R\$ -	R\$ 450,00	R\$ -
mar/23	R\$ -	R\$ 1.076,65	R\$ 6.479,38	R\$ -	R\$ -	R\$ 450,00	R\$ -
abr/23	R\$ 2.385,85	R\$ -	R\$ -	R\$ -	R\$ -	R\$ 750,00	R\$ -
mai/23	R\$ 6.881,17	R\$ -	R\$ -	R\$ -	R\$ -	R\$ 900,00	R\$ -
jun/23	R\$ -	R\$ -	R\$ -	R\$ -	R\$ -	R\$ -	R\$ -
jul/23	R\$ 2.138,75	R\$ -	R\$ -	R\$ -	R\$ -	R\$ 450,00	R\$ -
ago/23	R\$ 6.610,21	R\$ -	R\$ -	R\$ -	R\$ -	R\$ 450,00	R\$ -
set/23	R\$ -	R\$ -	R\$ -	R\$ -	R\$ -	R\$ 450,00	R\$ -
out/23	R\$ 4.777,65	R\$ -	R\$ -	R\$ -	R\$ -	R\$ 450,00	R\$ -
nov/23	R\$ -	R\$ 173,30	R\$ 1.715,13	R\$ 660,00	R\$ -	R\$ 450,00	R\$ -
dez/23	R\$ 5.318,50	R\$ -	R\$ -	R\$ -	R\$ -	R\$ 450,00	R\$ -
Total	R\$ 34.654,54	R\$ 1.249,95	R\$ 8.194,51	R\$ 660,00	R\$ -	R\$ 5.700,00	R\$ -

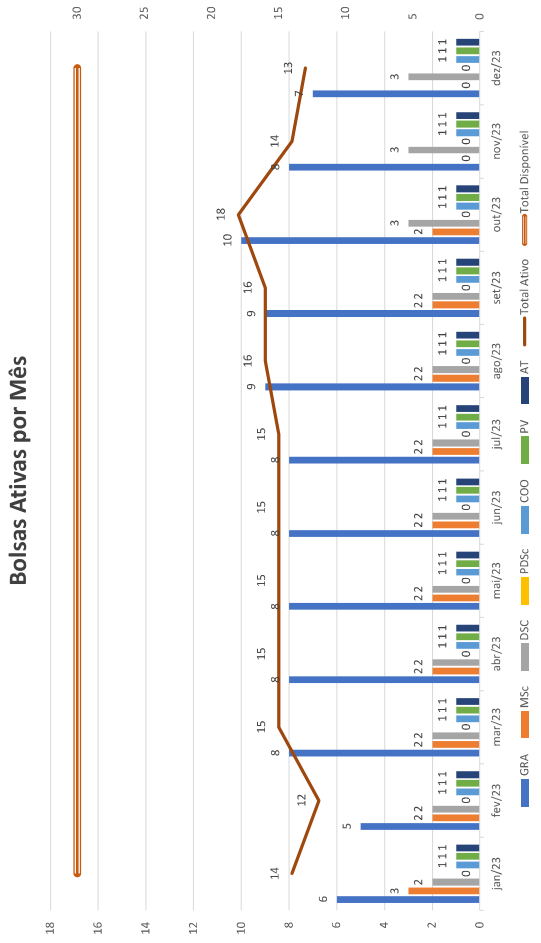
Repasses Realizados ao Programa

Repasso	Data	Bolsas	Tx. Bancada	Despesas Fundação	Total
9	07/02/2023	R\$ 216.280,00	R\$ 64.884,00	R\$ 9.840,74	R\$ 291.004,74
10	25/07/2023	R\$ 141.830,00	R\$ 42.549,00	R\$ 6.453,26	R\$ 190.832,26

Disponibilidade na Conta do Programa

Data	Bolsas	Tx. Bancada	Despesas Fundação	Rendimentos	Total
30/06/2023	R\$ 257.320,00	R\$ 274.560,34	R\$ 0,13	R\$ 42.717,83	R\$ 574.598,30
31/12/2023	R\$ 243.150,10	R\$ 311.548,56	R\$ 6.453,26	R\$ 61.562,94	R\$ 622.714,86

Título: RECURSOS HUMANOS EM SISTEMA PETROLÍFERO ANÁLOGO E SIMULAÇÃO DE RESERVATÓRIOS EM BACIAS SEDIMENTARES



Bolsas Ativas	jan/23	fev/23	mar/23	abr/23	mai/23	jun/23	jul/23	ago/23	set/23	out/23	nov/23	dez/23	Ocupação em dez/23
GRA	6	5	8	8	8	8	8	9	9	10	8	7	44%
MSc	3	2	2	2	2	2	2	2	2	2	0	0	0%
DSC	2	2	2	2	2	2	2	2	2	3	3	3	75%
PDSc	0	0	0	0	0	0	0	0	0	0	0	0	0%
COO	1	1	1	1	1	1	1	1	1	1	1	1	100%
PV	1	1	1	1	1	1	1	1	1	1	1	1	100%
AT	1	1	1	1	1	1	1	1	1	1	1	1	100%
Total	19	18	25	25	25	25	25	26	26	29	23	23	43%

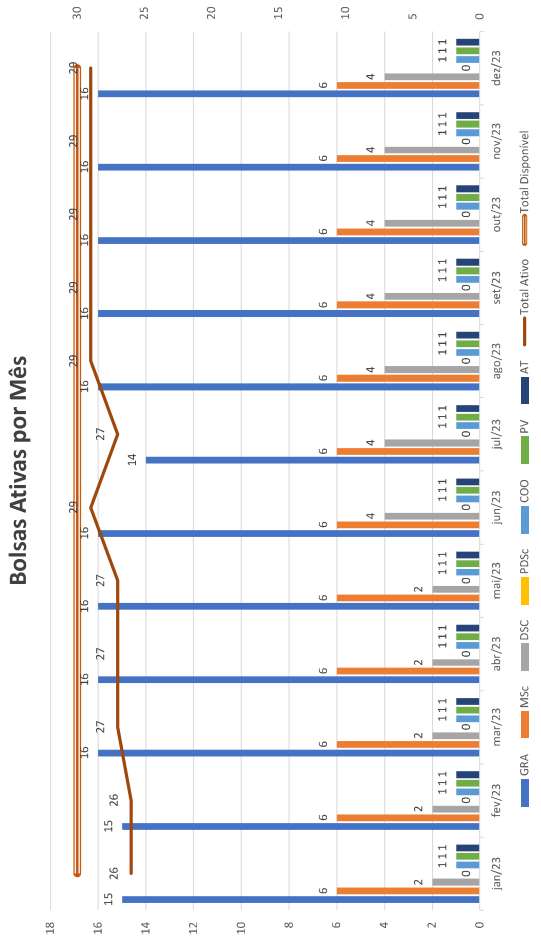
	Rendimentos	I. Passagens	II. Diárias	III. Inscrição em eventos	IV. Bens de capital	Vi. Serviços	Devoluções
jan/23	R\$ 4.778,38	R\$ -	R\$ 5.867,55	R\$ -	R\$ -	R\$ -	R\$ 2.400,00
fev/23	R\$ 3.753,54	R\$ -	R\$ -	R\$ -	R\$ -	R\$ -	R\$ 2.400,00
mar/23	R\$ 6.849,11	R\$ 9.503,79	R\$ 8.575,65	R\$ -	R\$ -	R\$ 177,00	R\$ 2.400,00
abr/23	R\$ 5.108,64	R\$ -	R\$ 1.955,85	R\$ -	R\$ -	R\$ -	R\$ -
mai/23	R\$ 6.120,04	R\$ 2.442,62	R\$ 11.295,25	R\$ -	R\$ -	R\$ -	R\$ -
jun/23	R\$ 5.551,85	R\$ -	R\$ -	R\$ -	R\$ -	R\$ 3.477,21	R\$ 256,21
jul/23	R\$ 6.244,33	R\$ -	R\$ -	R\$ -	R\$ -	R\$ 3.150,79	R\$ -
ago/23	R\$ 7.376,32	R\$ -	R\$ -	R\$ -	R\$ -	R\$ 813,79	R\$ -
set/23	R\$ 6.085,42	R\$ -	R\$ -	R\$ -	R\$ -	R\$ -	R\$ -
out/23	R\$ 5.888,91	R\$ -	R\$ 1.354,05	R\$ 1.991,20	R\$ -	R\$ -	R\$ -
nov/23	R\$ 5.122,87	R\$ -	R\$ 13.605,41	R\$ 104,80	R\$ -	R\$ 5.271,81	R\$ -
dez/23	R\$ 4.710,54	R\$ 3.497,11	R\$ 5.717,10	R\$ -	R\$ -	R\$ 384,00	R\$ -
Total	67.589,95	15.445,52	48.370,86	2.096,00	-	13.274,60	7.456,21

Repasses Realizados ao Programa			
Repasso	Data	Bolsas	Tx. Bancada
9	01/03/2023	R\$ 192.320,00	R\$ 57.696,00
10	14/07/2023	R\$ 162.370,00	R\$ 48.711,00
Total		R\$ 354.690,00	R\$ 106.407,00

Disponibilidade na Conta do Programa			
Data	Bolsas	Tx. Bancada	Total
30/06/2023	R\$ 331.750,00	R\$ 220.395,29	R\$ 643.017,48
31/12/2023	R\$ 310.440,00	R\$ 233.216,23	R\$ 669.956,81

do total de cotas

Título: CARACTERIZAÇÃO E SIMULAÇÃO DE RESERVATÓRIOS, ENERGIAS RENOVÁVEIS E BIOTECNOLOGIA AMBIENTAL



Bolsas Ativas	jan/23	fev/23	mar/23	abr/23	mai/23	jun/23	jul/23	ago/23	set/23	out/23	nov/23	dez/23	Ocupação em dez/23
GRA	15	15	16	16	16	16	14	16	16	16	16	16	100%
MSC	6	6	6	6	6	6	6	6	6	6	6	6	100%
DSC	2	2	2	2	2	2	4	4	4	4	4	4	100%
PDSc	0	0	0	0	0	0	0	0	0	0	0	0	0%
COO	1	1	1	1	1	1	1	1	1	1	1	1	100%
PV	1	1	1	1	1	1	1	1	1	1	1	1	100%
AT	1	1	1	1	1	1	1	1	1	1	1	1	100%
Total	26	26	27	27	27	26	27	27	27	27	27	27	97%

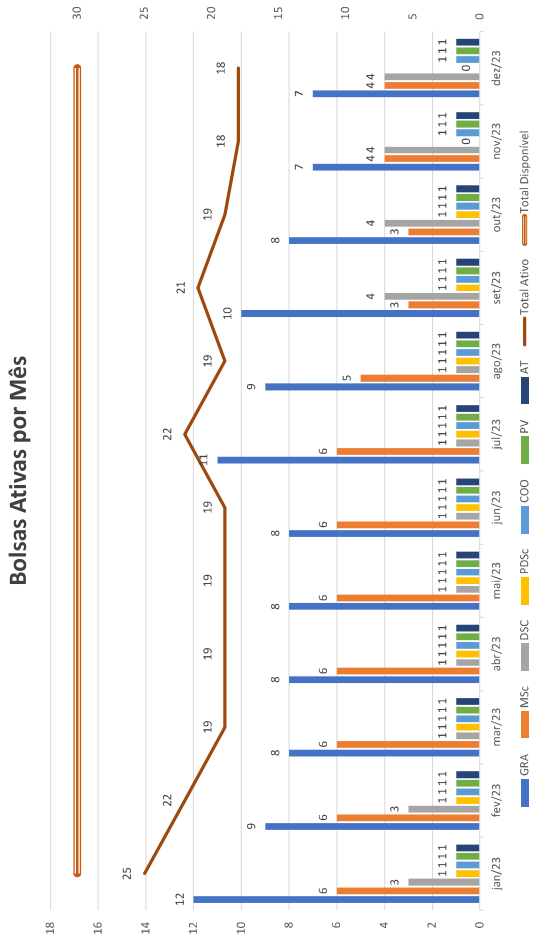
do total de cotas

	Rendimentos	I. Passagens	II. Diárias	III. Inscrição em eventos	IV. Bens de capital	Vi. Serviços	Devoluções
jan/23	R\$ 1.116,94	R\$ -	R\$ -	R\$ -	R\$ -	R\$ -	R\$ 1.084,62
fev/23	R\$ 704,37	R\$ -	R\$ -	R\$ 4.121,31	R\$ -	R\$ -	R\$ 11.284,62
mar/23	R\$ 3.508,07	R\$ 18.845,85	R\$ 8.575,65	R\$ -	R\$ -	R\$ 177,00	R\$ 1.084,62
abr/23	R\$ 2.803,88	R\$ -	R\$ 10.525,62	R\$ -	R\$ -	R\$ -	R\$ 1.084,62
mai/23	R\$ 3.069,67	R\$ 2.664,60	R\$ 3.675,71	R\$ 2.150,00	R\$ -	R\$ 1.242,00	R\$ 1.084,62
jun/23	R\$ 2.584,85	R\$ 2.085,93	R\$ -	R\$ -	R\$ -	R\$ -	R\$ 2.082,72
jul/23	R\$ 3.607,17	R\$ 2.081,44	R\$ -	R\$ 4.284,50	R\$ -	R\$ 13.200,00	R\$ 1.200,00
ago/23	R\$ 4.843,12	R\$ 4.405,69	R\$ 4.423,23	R\$ 225,50	R\$ -	R\$ -	R\$ 600,00
set/23	R\$ 3.729,49	R\$ -	R\$ 8.866,52	R\$ 580,00	R\$ 7.170,40	R\$ -	R\$ 400,00
out/23	R\$ 3.253,23	R\$ 4.189,39	R\$ 7.245,54	R\$ 850,00	R\$ 730,00	R\$ 105,00	R\$ 300,00
nov/23	R\$ 2.533,23	R\$ -	R\$ 5.265,75	R\$ 3.319,26	R\$ -	R\$ -	R\$ 300,00
dez/23	R\$ 2.002,09	R\$ 7.455,41	R\$ 2.216,63	R\$ 560,00	R\$ -	R\$ -	R\$ 300,00
Total	R\$ 33.756,42	R\$ 41.728,31	R\$ 50.794,65	R\$ 16.090,57	R\$ 7.900,40	R\$ 14.724,00	R\$ 20.705,82

Repasses Realizados ao Programa			
Repasso	Data	Bolsas	Total
9	06/03/2023	R\$ 309.390,00	R\$ 92.817,00
10	14/07/2023	R\$ 256.830,00	R\$ 77.079,00
			R\$ 14.077,24
			R\$ 11.690,31
			R\$ 416.284,24
			R\$ 345.699,31

Disponibilidade na Conta do Programa			
Data	Bolsas	Tx. Bancada	Total
30/06/2023	R\$ 209.267,36	R\$ 41.922,88	R\$ 42.470,18
31/12/2023	R\$ 154.237,36	R\$ 40.822,62	R\$ 62.438,82
			R\$ 293.660,42
			R\$ 257.498,80

Título: Uma abordagem interdisciplinar na formação de recursos humanos em petróleo, gás e biocombustíveis



Bolsas Ativas

	jan/23	fev/23	mar/23	abr/23	mai/23	jun/23	jul/23	ago/23	set/23	out/23	nov/23	dez/23	Ocupação em dez/23
GRA	12	9	8	8	8	8	11	9	10	8	7	7	44%
MSc	6	6	6	6	6	6	6	5	3	3	4	4	67%
DSC	3	3	1	1	1	1	1	1	4	4	4	4	100%
PDSc	1	1	1	1	1	1	1	1	1	1	0	0	0%
COO	1	1	1	1	1	1	1	1	1	1	1	1	100%
PV	1	1	1	1	1	1	1	1	1	1	1	1	100%
AT	1	1	1	1	1	1	1	1	1	1	1	1	100%
Total	27	27	27	27	27	27	27	27	27	27	27	27	60%

do total de cotas

	Rendimentos	I. Passagens	II. Diárias	III. Inscrição em eventos	IV. Bens de capital	Vi. Serviços	Devoluções
jan/23	R\$ 1.783,98	R\$ -	R\$ 1.449,05	R\$ -	R\$ 34.558,23	R\$ 610,00	R\$ -
fev/23	R\$ 1.276,00	R\$ -	R\$ -	R\$ -	R\$ -	R\$ -	R\$ 1.800,00
mar/23	R\$ 2.814,14	R\$ 5.130,00	R\$ 7.526,09	R\$ -	R\$ -	R\$ -	R\$ -
abr/23	R\$ 2.874,41	R\$ 549,11	R\$ -	R\$ -	R\$ -	R\$ -	R\$ -
mai/23	R\$ 2.439,71	R\$ -	R\$ 6.097,10	R\$ 2.074,00	R\$ -	R\$ -	R\$ -
jun/23	R\$ 2.398,26	R\$ -	R\$ -	R\$ 510,00	R\$ -	R\$ -	R\$ -
jul/23	R\$ 2.009,94	R\$ 1.824,00	R\$ -	R\$ -	R\$ -	R\$ -	R\$ -
ago/23	R\$ 1.696,36	R\$ 11.970,65	R\$ 2.050,85	R\$ 4.100,00	R\$ -	R\$ -	R\$ 600,00
set/23	R\$ 1.486,96	R\$ 1.923,00	R\$ 3.745,35	R\$ 3.220,00	R\$ -	R\$ -	R\$ -
out/23	R\$ 3.142,28	R\$ 2.747,27	R\$ 15.328,29	R\$ -	R\$ -	R\$ -	R\$ 398,22
nov/23	R\$ 2.693,76	R\$ -	R\$ 1.970,61	R\$ 340,00	R\$ -	R\$ 4.956,38	R\$ -
dez/23	R\$ 2.139,14	R\$ -	R\$ -	R\$ -	R\$ -	R\$ -	R\$ 1.800,00
Total	R\$ 26.756,94	R\$ 24.144,03	R\$ 38.167,34	R\$ 10.244,00	R\$ 34.558,23	R\$ 5.566,38	R\$ 4.636,02

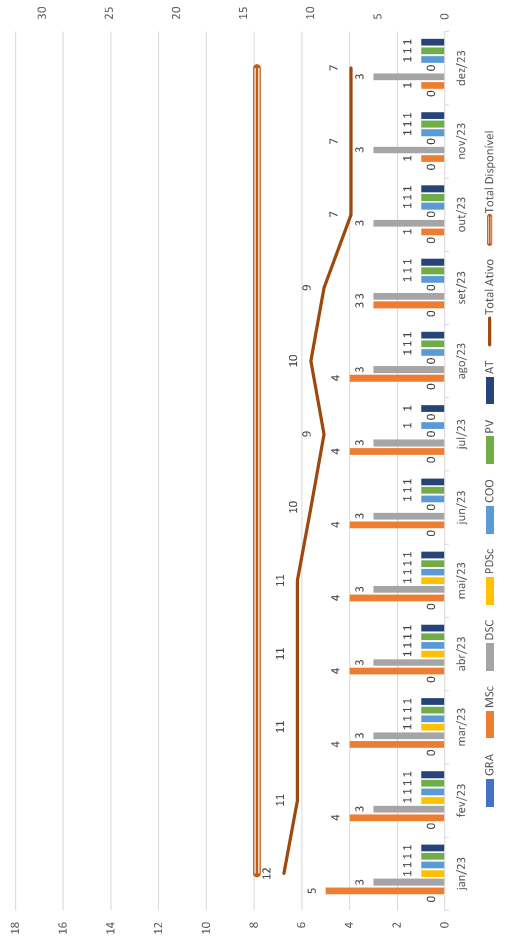
Repasses Realizados ao Programa

Repasso	Data	Bolsas	Tx. Bancada	Despesas Fundação	Total
9	16/02/2023	R\$ 288.790,00	R\$ 86.637,00	R\$ 13.139,94	R\$ 388.566,94
10	04/09/2023	R\$ 249.760,00	R\$ 74.928,00	R\$ 11.364,08	R\$ 336.052,08

Disponibilidade na Conta do Programa

Data	Bolsas	Tx. Bancada	Despesas Fundação	Rendimentos	Total
30/06/2023	R\$ 1.78.570,00	R\$ 115.841,29	R\$ 0,66	R\$ 48.385,86	R\$ 342.797,81
31/12/2023	R\$ 185.470,00	R\$ 86.609,80	R\$ 0,96	R\$ 61.554,30	R\$ 333.635,06

Bolsas Ativas por Mês



Bolsas Ativas

	jan/23	fev/23	mar/23	abr/23	mai/23	jun/23	jul/23	ago/23	set/23	out/23	nov/23	dez/23	Ocupação em dez/23
GRA	0	0	0	0	0	0	0	0	0	0	0	0	-
MSc	5	4	4	4	4	4	4	4	3	1	1	1	17%
DSC	3	3	3	3	3	3	3	3	3	3	3	3	75%
PDSc	1	1	1	1	1	0	0	0	0	0	0	0	0%
COO	1	1	1	1	1	1	1	1	1	1	1	1	100%
PV	1	1	1	1	1	1	0	1	1	1	1	1	100%
AT	1	1	1	1	1	1	1	1	1	1	1	1	100%
													50%

do total de cotas

	Rendimentos	I. Passagens	II. Diárias	III. Inscrição em eventos	IV. Bens de capital	Vi. Serviços	Devoluções
jan/23	R\$ 2.630,59	R\$ -	R\$ -	R\$ -	R\$ -	R\$ -	R\$ -
fev/23	R\$ 3.068,62	R\$ 3.356,43	R\$ -	R\$ -	R\$ -	R\$ -	R\$ 2.230,00
mar/23	R\$ 5.037,54	R\$ 10.728,05	R\$ 8.766,20	R\$ -	R\$ -	R\$ 222,00	R\$ -
abr/23	R\$ 3.596,74	R\$ -	R\$ -	R\$ -	R\$ -	R\$ -	R\$ -
mai/23	R\$ 4.104,71	R\$ -	R\$ -	R\$ -	R\$ -	R\$ -	R\$ -
jun/23	R\$ 3.557,00	R\$ -	R\$ -	R\$ 2.303,00	R\$ -	R\$ -	R\$ -
jul/23	R\$ 4.593,59	R\$ -	R\$ -	R\$ 3.605,00	R\$ -	R\$ -	R\$ -
ago/23	R\$ 5.793,22	R\$ -	R\$ -	R\$ 630,00	R\$ -	R\$ -	R\$ -
set/23	R\$ 4.673,62	R\$ 3.131,66	R\$ 19.177,36	R\$ 3.081,00	R\$ -	R\$ -	R\$ -
out/23	R\$ 4.438,50	R\$ -	R\$ -	R\$ -	R\$ -	R\$ -	R\$ -
nov/23	R\$ 3.856,95	R\$ -	R\$ -	R\$ -	R\$ -	R\$ 6.030,00	R\$ -
dez/23	R\$ 3.448,02	R\$ -	R\$ -	R\$ -	R\$ -	R\$ -	R\$ -
Total	R\$ 48.799,10	R\$ 17.216,14	R\$ 27.943,56	R\$ 9.619,00	R\$ -	R\$ 6.252,00	R\$ 2.230,00

Repasses Realizados ao Programa

Repasso	Data	Bolsas	Tx. Bancada	Despesas Fundação	Total
9	13/02/2023	R\$ 241.970,00	R\$ 72.591,00	R\$ 11.009,63	R\$ 325.570,63
10	13/07/2023	R\$ 213.560,00	R\$ 64.068,00	R\$ 9.716,98	R\$ 287.344,98

Disponibilidade na Conta do Programa

Data	Bolsas	Tx. Bancada	Despesas Fundação	Rendimentos	Total
30/06/2023	R\$ 157.670,00	R\$ 188.402,78	R\$ -	R\$ 62.104,55	R\$ 408.177,33
31/12/2023	R\$ 200.230,00	R\$ 210.449,29	R\$ -	R\$ 88.908,45	R\$ 499.587,74



PRH 51.1

Executor: UNIVERSIDADE FEDERAL FLUMINENSE

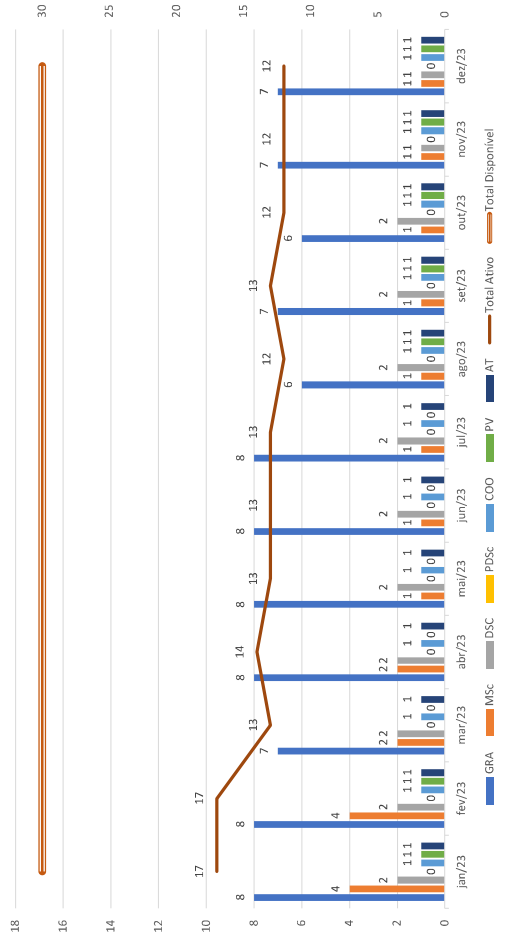
Relatório Técnico

Anexo I

Título: Programa Multidisciplinar em Petróleo, Gás e Energia

Não foi identificado o recebimento da PCP do 2º semestre de 2023 até 22/03/2024

Bolsas Ativas por Mês



Bolsas Ativas

	jan/23	fev/23	mar/23	abr/23	mai/23	jun/23	jul/23	ago/23	set/23	out/23	nov/23	dez/23	Ocupação em dez/23
GRA	8	8	7	8	8	8	8	6	7	6	7	7	44%
MSc	4	4	2	2	1	1	1	1	1	1	1	1	17%
DSC	2	2	2	2	2	2	2	2	2	2	2	2	25%
PDSc	0	0	0	0	0	0	0	0	0	0	0	0	0%
COO	1	1	1	1	1	1	1	1	1	1	1	1	100%
PV	1	1	0	0	0	0	0	1	1	1	1	1	100%
AT	1	1	1	1	1	1	1	1	1	1	1	1	100%
													40%

do total de cotas

	Rendimentos	I. Passagens	II. Diárias	III. Inscrição em eventos	IV. Bens de capital	Vi. Serviços	Devoluções
jan/23	R\$ 6.501,09	R\$ -	R\$ -	R\$ -	R\$ -	R\$ -	R\$ 600,00
fev/23	R\$ 5.229,18	R\$ -	R\$ -	R\$ -	R\$ -	R\$ -	R\$ 7.000,00
mar/23	R\$ 6.452,76	R\$ -	R\$ -	R\$ -	R\$ -	R\$ 230,40	R\$ 600,00
abr/23	R\$ 4.854,19	R\$ -	R\$ -	R\$ -	R\$ -	R\$ -	R\$ 600,00
mai/23	R\$ 5.837,84	R\$ -	R\$ -	R\$ -	R\$ -	R\$ -	R\$ 3.160,10
jun/23	R\$ 5.463,41	R\$ -	R\$ -	R\$ -	R\$ -	R\$ -	R\$ -
ago/23	R\$ -	R\$ -	R\$ -	R\$ -	R\$ -	R\$ -	R\$ -
set/23	R\$ -	R\$ -	R\$ -	R\$ -	R\$ -	R\$ -	R\$ -
out/23	R\$ -	R\$ -	R\$ -	R\$ -	R\$ -	R\$ -	R\$ -
nov/23	R\$ -	R\$ -	R\$ -	R\$ -	R\$ -	R\$ -	R\$ -
dez/23	R\$ -	R\$ -	R\$ -	R\$ -	R\$ -	R\$ -	R\$ -
Total	R\$ 34.338,47	R\$ -	R\$ -	R\$ -	R\$ -	R\$ 230,40	R\$ 11.960,10

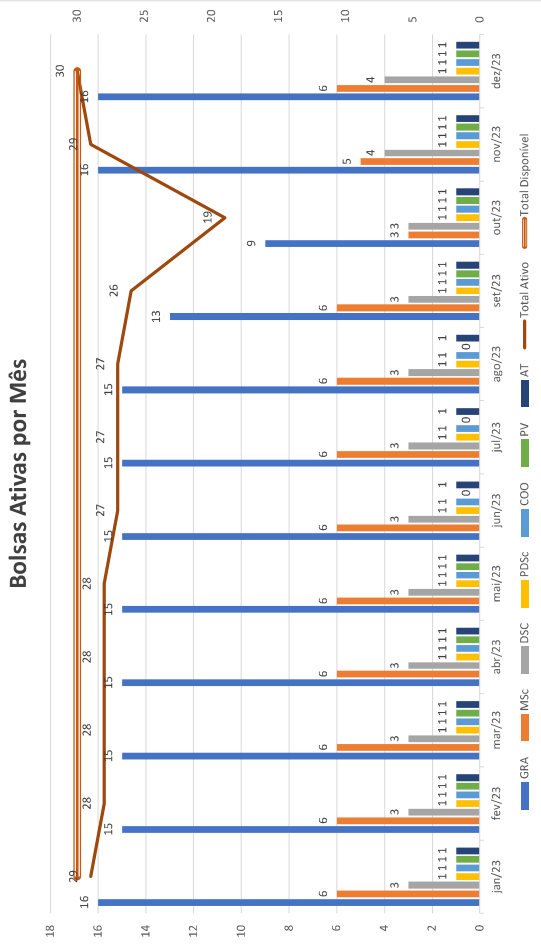
Repasses Realizados ao Programa

Repasso	Data	Bolsas	Tx. Bancada	Despesas Fundação	Total
9	09/03/2023	R\$ 222.210,00	R\$ 66.663,00	R\$ 10.110,55	R\$ 298.983,55
10	14/07/2023	R\$ 132.740,00	R\$ 39.822,00	R\$ 6.039,67	R\$ 178.601,67

Disponibilidade na Conta do Programa

Data	Bolsas	Tx. Bancada	Despesas Fundação	Rendimentos	Total
30/06/2023	R\$ 69.650,00	R\$ 56.326,95	R\$ 4,90	R\$ 106.501,04	R\$ 232.482,89
31/12/2023	R\$ -	R\$ -	R\$ -	R\$ -	R\$ -

Título: PROGRAMA DE FORMAÇÃO DE RECURSOS HUMANOS EM PROCESSAMENTO DE PETRÓLEO E BIOCOMBUSTÍVEIS



Bolsas Ativas

	jan/23	fev/23	mar/23	abr/23	mai/23	jun/23	jul/23	ago/23	set/23	out/23	nov/23	dez/23	Ocupação em dez/23
GRA	16	15	15	15	15	15	15	15	13	9	6	6	100%
MSc	6	6	6	6	6	6	6	6	6	3	5	6	100%
DSC	3	3	3	3	3	3	3	3	3	3	4	4	100%
PDSc	1	1	1	1	1	1	1	1	1	1	1	1	100%
COO	1	1	1	1	1	1	1	1	1	1	1	1	100%
PV	1	1	1	1	1	0	0	1	1	1	1	1	100%
AT	1	1	1	1	1	1	1	1	1	1	1	1	100%

do total de cotas

	Rendimentos	I. Passagens	II. Diárias	III. Inscrição em eventos	IV. Bens de capital	Vi. Serviços	Devoluções
jan/23	R\$ 3.030,51	R\$ -	R\$ -	R\$ -	R\$ 9.840,00	R\$ -	R\$ -
fev/23	R\$ 2.037,41	R\$ -	R\$ -	R\$ -	R\$ -	R\$ -	R\$ -
mar/23	R\$ 4.572,36	R\$ 9.760,13	R\$ 4.002,00	R\$ -	R\$ -	R\$ -	R\$ -
abr/23	R\$ 3.709,48	R\$ 17,20	R\$ -	R\$ -	R\$ -	R\$ -	R\$ -
mai/23	R\$ 4.104,78	R\$ -	R\$ -	R\$ -	R\$ -	R\$ -	R\$ -
jun/23	R\$ 3.475,27	R\$ -	R\$ -	R\$ -	R\$ -	R\$ -	R\$ -
jul/23	R\$ 5.040,54	R\$ -	R\$ -	R\$ -	R\$ -	R\$ -	R\$ -
ago/23	R\$ 6.307,70	R\$ -	R\$ -	R\$ -	R\$ -	R\$ -	R\$ -
set/23	R\$ 4.991,76	R\$ -	R\$ -	R\$ -	R\$ -	R\$ -	R\$ -
out/23	R\$ 4.651,06	R\$ -	R\$ -	R\$ -	R\$ -	R\$ -	R\$ -
nov/23	R\$ 3.864,72	R\$ -	R\$ -	R\$ -	R\$ -	R\$ -	R\$ -
dez/23	R\$ 3.367,39	R\$ -	R\$ -	R\$ -	R\$ -	R\$ -	R\$ -
Total	R\$ 49.152,98	R\$ 9.777,33	R\$ 4.002,00	R\$ -	R\$ 9.840,00	R\$ -	R\$ -

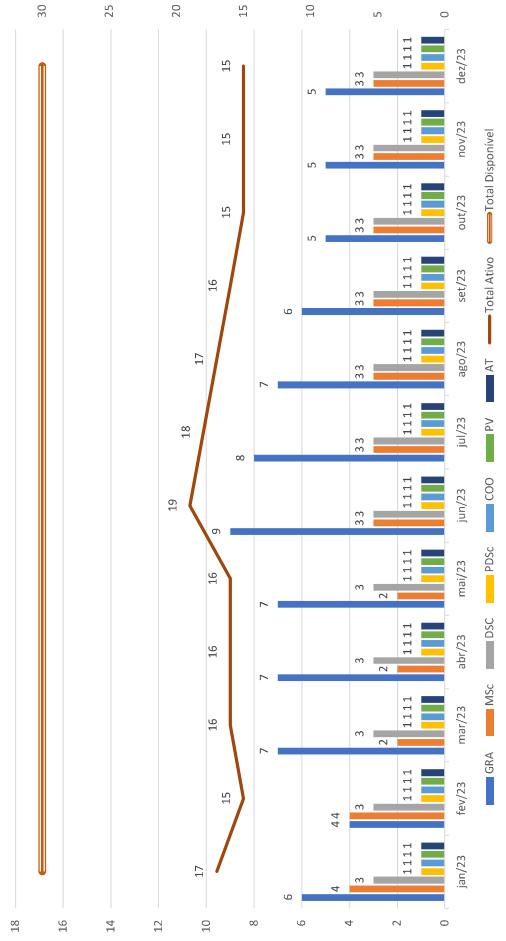
Repasses Realizados ao Programa

Repasso	Data	Bolsas	Tx. Bancada	Despesas Fundação	Total
9	07/03/2023	R\$ 266.430,00	R\$ 79.929,00	R\$ 12.122,56	R\$ 358.481,56
10	12/07/2023	R\$ 291.050,00	R\$ 87.315,00	R\$ 13.242,77	R\$ 391.607,77

Disponibilidade na Conta do Programa

Data	Bolsas	Tx. Bancada	Despesas Fundação	Rendimentos	Total
30/06/2023	R\$ 119.080,00	R\$ 203.009,86	R\$ 0,64	R\$ 58.418,86	R\$ 380.509,36
31/12/2023	R\$ 133.320,00	R\$ 253.341,33	R\$ 0,80	R\$ 86.642,03	R\$ 473.304,16

Bolsas Ativas por Mês



Bolsas Ativas

	jan/23	fev/23	mar/23	abr/23	mai/23	jun/23	jul/23	ago/23	set/23	out/23	nov/23	dez/23	Ocupação em dez/23
GRA	6	4	7	7	7	9	8	7	6	5	5	5	31%
MSc	4	4	2	2	2	3	3	3	3	3	3	3	50%
DSC	3	3	3	3	3	3	3	3	3	3	3	3	75%
PDSc	1	1	1	1	1	1	1	1	1	1	1	1	100%
COO	1	1	1	1	1	1	1	1	1	1	1	1	100%
PV	1	1	1	1	1	1	1	1	1	1	1	1	100%
AT	1	1	1	1	1	1	1	1	1	1	1	1	100%

do total de cotas

	Rendimentos	I. Passagens	II. Diárias	III. Inscrição em eventos	IV. Bens de capital	Vi. Serviços	Devoluções
jan/23	R\$ 4.790,13	R\$ -	R\$ -	R\$ -	R\$ -	R\$ -	R\$ -
fev/23	R\$ 3.721,47	R\$ -	R\$ 6.098,24	R\$ -	R\$ -	R\$ -	R\$ -
mar/23	R\$ 5.441,63	R\$ 2.568,26	R\$ -	R\$ -	R\$ -	R\$ 345,00	R\$ -
abr/23	R\$ 5.195,92	R\$ -	R\$ -	R\$ -	R\$ -	R\$ -	R\$ -
mai/23	R\$ 6.237,57	R\$ -	R\$ -	R\$ -	R\$ -	R\$ -	R\$ -
jun/23	R\$ 5.665,44	R\$ 204,54	R\$ 1.250,00	R\$ 230,00	R\$ -	R\$ -	R\$ -
ago/23	R\$ 7.967,68	R\$ -	R\$ -	R\$ 1.650,00	R\$ -	R\$ -	R\$ -
set/23	R\$ 6.416,37	R\$ 8.135,18	R\$ 4.603,77	R\$ 910,00	R\$ -	R\$ -	R\$ -
out/23	R\$ 6.179,03	R\$ -	R\$ -	R\$ -	R\$ -	R\$ -	R\$ -
nov/23	R\$ 5.365,56	R\$ -	R\$ -	R\$ -	R\$ -	R\$ -	R\$ -
dez/23	R\$ 4.918,25	R\$ -	R\$ -	R\$ -	R\$ -	R\$ -	R\$ -
Total	R\$ 67.701,67	R\$ 10.907,98	R\$ 11.952,01	R\$ 2.790,00	R\$ -	R\$ 345,00	R\$ -

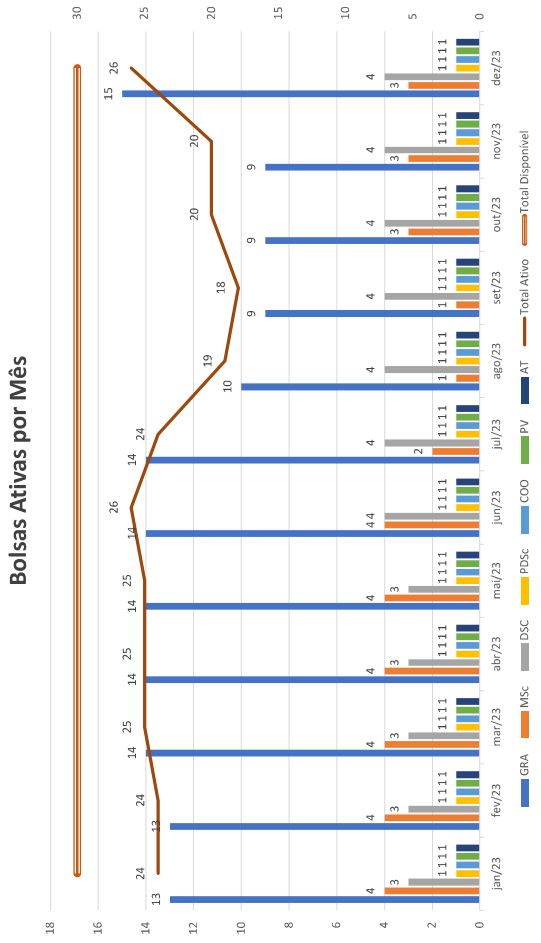
Repasses Realizados ao Programa

Repasso	Data	Bolsas	Tx. Bancada	Despesas Fundação	Total
9	09/03/2023	R\$ 209.510,00	R\$ 62.853,00	R\$ 9.532,70	R\$ 281.895,70
10	14/07/2023	R\$ 225.830,00	R\$ 67.749,00	R\$ 10.275,26	R\$ 303.854,26

Disponibilidade na Conta do Programa

Data	Bolsas	Tx. Bancada	Despesas Fundação	Rendimentos	Total
30/06/2023	R\$ 253.680,00	R\$ 268.911,09	R\$ 5.646,08	R\$ 90.158,40	R\$ 618.395,57
31/12/2023	R\$ 229.929,97	R\$ 319.786,15	R\$ 989,17	R\$ 126.807,91	R\$ 677.513,21

Título: PROGRAMA MULTIDISCIPLINAR DE FORMAÇÃO DE RECURSOS HUMANOS EM ÁREAS DE INTERESSE DO SETOR DO PETRÓLEO



Bolsas Ativas

	jan/23	fev/23	mar/23	abr/23	mai/23	jun/23	jul/23	ago/23	set/23	out/23	nov/23	dez/23	Ocupação em dez/23
GRA	13	13	14	14	14	14	14	10	9	9	9	15	94%
MSC	4	4	4	4	4	4	2	1	1	3	3	3	50%
DSC	3	3	3	3	3	4	4	4	4	4	4	4	100%
PDSc	1	1	1	1	1	1	1	1	1	1	1	1	100%
COO	1	1	1	1	1	1	1	1	1	1	1	1	100%
PV	1	1	1	1	1	1	1	1	1	1	1	1	100%
AT	1	1	1	1	1	1	1	1	1	1	1	1	100%
Total	28	28	30	30	30	30	30	26	26	26	26	26	87%

do total de cotas

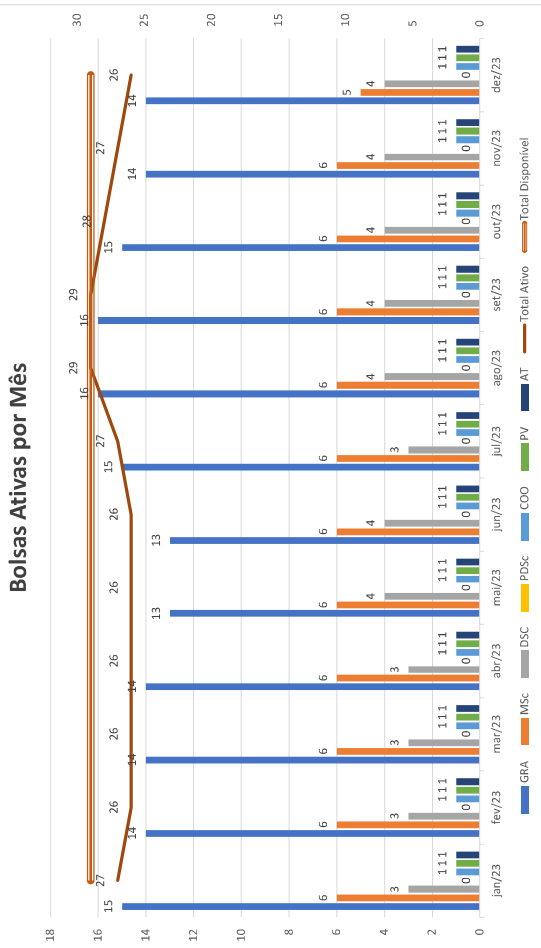
	Rendimentos	I. Passagens	II. Diárias	III. Inscrição em eventos	IV. Bens de capital	Vi. Serviços	Devoluções
jan/23	R\$ 3.806,12	R\$ -	R\$ -	R\$ -	R\$ -	R\$ -	R\$ -
fev/23	R\$ 2.966,75	R\$ -	R\$ -	R\$ -	R\$ -	R\$ -	R\$ 636,30
mar/23	R\$ 6.302,33	R\$ 11.118,55	R\$ 8.575,65	R\$ -	R\$ -	R\$ 165,00	R\$ -
abr/23	R\$ 4.659,61	R\$ -	R\$ -	R\$ -	R\$ -	R\$ -	R\$ -
mai/23	R\$ 5.255,44	R\$ -	R\$ -	R\$ -	R\$ -	R\$ -	R\$ -
jun/23	R\$ 4.611,59	R\$ -	R\$ -	R\$ -	R\$ -	R\$ 719,20	R\$ -
ago/23	R\$ 7.328,92	R\$ 2.902,65	R\$ -	R\$ 1.160,00	R\$ -	R\$ -	R\$ 600,00
set/23	R\$ 5.909,29	R\$ 3.808,37	R\$ 6.479,38	R\$ 3.280,00	R\$ -	R\$ -	R\$ -
out/23	R\$ 5.671,10	R\$ -	R\$ 1.193,57	R\$ -	R\$ -	R\$ -	R\$ -
nov/23	R\$ 4.824,00	R\$ -	R\$ -	R\$ -	R\$ -	R\$ 11.307,68	R\$ -
dez/23	R\$ 4.247,34	R\$ -	R\$ -	R\$ -	R\$ -	R\$ 688,30	R\$ -
Total	R\$ 61.469,34	R\$ 17.829,57	R\$ 16.248,60	R\$ 4.440,00	R\$ 1.336,85	R\$ 12.880,18	R\$ 1.236,30

Repasses Realizados ao Programa

Repasso	Data	Bolsas	Tx. Bancada	Despesas Fundação	Total
9	24/02/2023	R\$ 259.420,00	R\$ 77.826,00	R\$ 11.803,61	R\$ 349.049,61
10	14/07/2023	R\$ 269.920,00	R\$ 80.976,00	R\$ 12.281,36	R\$ 363.177,36

Disponibilidade na Conta do Programa

Data	Bolsas	Tx. Bancada	Despesas Fundação	Rendimentos	Total
30/06/2023	R\$ 138.880,00	R\$ 305.479,72	R\$ 0,01	R\$ 79.156,50	R\$ 523.516,23
31/12/2023	R\$ 130.120,00	R\$ 351.914,93	R\$ 885,80	R\$ 113.024,00	R\$ 595.944,73



Bolsas Ativas	jan/23	fev/23	mar/23	abr/23	mai/23	jun/23	jul/23	ago/23	set/23	out/23	nov/23	dez/23	Ocupação em dez/23
GRA	15	14	14	14	13	13	15	16	16	15	14	14	88%
MSc	6	6	6	6	6	6	6	6	6	6	6	5	83%
DSC	3	3	3	3	4	4	3	4	4	4	4	4	100%
PDSc	0	0	0	0	0	0	0	0	0	0	0	0	-
COO	1	1	1	1	1	1	1	1	1	1	1	1	100%
PV	1	1	1	1	1	1	1	1	1	1	1	1	100%
AT	1	1	1	1	1	1	1	1	1	1	1	1	100%
													90%

do total de cotas

	Rendimentos	I. Passagens	II. Diárias	III. Inscrição em eventos	IV. Bens de capital	Vi. Serviços	Devoluções
jan/23	R\$ 1.391,88	R\$ -	R\$ -	R\$ -	R\$ -	R\$ -	R\$ -
fev/23	R\$ 1.098,77	R\$ 10.581,95	R\$ -	R\$ -	R\$ -	R\$ -	R\$ 1.133,94
mar/23	R\$ 2.527,56	R\$ -	R\$ 9.027,00	R\$ -	R\$ -	R\$ -	R\$ 300,00
abr/23	R\$ 2.590,02	R\$ -	R\$ -	R\$ -	R\$ -	R\$ 178,42	R\$ -
mai/23	R\$ 1.997,51	R\$ -	R\$ 2.046,12	R\$ -	R\$ 6.857,10	R\$ -	R\$ 300,00
jun/23	R\$ 1.711,25	R\$ -	R\$ 1.875,61	R\$ -	R\$ -	R\$ -	R\$ 600,00
jul/23	R\$ 1.234,32	R\$ -	R\$ -	R\$ -	R\$ -	R\$ -	R\$ -
ago/23	R\$ 664,84	R\$ -	R\$ 2.106,30	R\$ -	R\$ -	R\$ 5.900,00	R\$ 1.463,80
set/23	R\$ 2.528,37	R\$ -	R\$ 2.728,16	R\$ -	R\$ -	R\$ -	R\$ -
out/23	R\$ 1.945,30	R\$ 5.292,02	R\$ 1.494,47	R\$ -	R\$ -	R\$ -	R\$ -
nov/23	R\$ 1.388,63	R\$ -	R\$ 1.203,60	R\$ -	R\$ -	R\$ -	R\$ -
dez/23	R\$ 1.039,57	R\$ -	R\$ -	R\$ -	R\$ -	R\$ 686,00	R\$ -
Total	R\$ 20.118,02	R\$ 15.873,87	R\$ 20.481,26	R\$ -	R\$ 6.857,10	R\$ 6.764,42	R\$ 3.797,74

Repasses Realizados ao Programa				
Repasso	Data	Bolsas	Tx. Bancada	Total
9	16/02/2023	R\$ 271.680,00	R\$ 81.504,00	R\$ 12.361,44
10	10/08/2023	R\$ 252.130,00	R\$ 75.639,00	R\$ 11.471,91
				R\$ 365.545,44
				R\$ 339.240,91

Disponibilidade na Conta do Programa					
Data	Bolsas	Tx. Bancada	Despesas Fundação	Rendimentos	Total
30/06/2023	R\$ 45.610,00	R\$ 97.243,69	R\$ -	R\$ 40.485,08	R\$ 183.338,77
31/12/2023	R\$ -	R\$ 65.365,48	R\$ -	R\$ 49.286,11	R\$ 114.651,59